



LDB
EMPRESAS

NOBRES
MARÇO 2019



Prezados Senhores,

Este documento tem por objetivo apresentar as principais características e informações referente a sua carteira de investimentos, na intenção de ajudá-lo na tomada de decisão e acompanhamento da mesma.

As informações contidas neste documento se destinam somente à orientação de caráter geral e fornecimento de informações sobre o tema de interesse. Nossos estudos são baseados em informações disponíveis ao público, consideradas confiáveis na data de publicação. Dado que as opiniões nascem de julgamentos e estimativas, estão sujeitas a mudanças. Nossos relatórios não representam oferta de negociação de valores mobiliários ou outros instrumentos financeiros.

Informações adicionais sobre quaisquer empresas, valores mobiliários ou outros instrumentos financeiros podem ser obtidas mediante solicitação.

O presente relatório apresenta todas as informações e índices disponíveis até o dia 22.01.2020.

Não é permitido a divulgação e a utilização deste e de seu respectivo conteúdo por pessoas não autorizadas pela LDB CONSULTORIA FINANCEIRA.

Permanecemos à disposição para quaisquer esclarecimentos que se fizerem necessários e muito obrigado,

Equipe LDB Empresas.

EXTRATO CONSOLIDADO DE ATIVOS

Posição de Ativos e Enquadramento

RENDA FIXA

93,20%

Artigo 7º I, Alínea b (Fundos 100% Títulos Públicos)

Gestor	Admin.	Ativo	Volatilid. a.a. (%)	Rentab. Mês (%)	Rentab. Ano (%)	Valor (R\$)	% Carteira	PL do Fundo	% Fundo
BB	BB	BB PREV RF IRF-M	3,49	0,57	2,22	3.402.676,31	16,01	5.377.416.934,86	0,06
BB	BB	BB PREVID RF IRF-M1	0,55	0,10	1,12	0,00	0,00	10.181.411.879,74	0,00
CEF	CEF	FI CAIXA BRASIL IRF-M 1 TP RF	0,55	0,44	1,47	4.120.759,60	19,38	15.289.754.586,12	0,03
BRADESCO	BRADESCO	BRADESCO FI RF IRF-M 1 TITULOS PUBLICOS	0,55	0,45	1,46	206.935,65	0,97	1.288.250.914,24	0,02
CEF	CEF	FI CAIXA BRASIL IDKA IPCA 2A TP RF LP	2,35	0,66	2,50	963.709,10	4,53	8.305.805.526,97	0,01
BB	BB	BB PREVID RF IMA-B 5 LP FIC FI	3,06	0,38	0,38	114.434,03	0,54	3.346.293.317,56	0,00
BB	BB	BB PREVIDENCIARIO RF TIT PUB X FI	4,21	0,78	3,13	1.947.868,54	9,16	518.624.721,34	0,38
BB	BB	BB PREV ALOC FIC	2,98	0,52	2,94	2.159.924,17	10,16	5.854.681.523,58	0,04
Sub-total Artigo 7º I, Alínea b			1,68	0,56	2,24	12.916.307,40	60,76		

Artigo 7º III, Alínea a (Fundos Renda Fixa Referenciados)

Gestor	Admin.	Ativo	Volatilid. a.a. (%)	Rentab. Mês (%)	Rentab. Ano (%)	Valor (R\$)	% Carteira	PL do Fundo	% Fundo
SICREDI	SICREDI	SICREDI FC FI INSTITUCIONAL RF IMA B LP	5,93	0,51	5,28	817.238,45	3,84	204.362.124,37	0,40
SICREDI	SICREDI	SICREDI INSTITUCIONAL IRF-M 1 FI RF REFERENCIADO	0,56	0,44	1,50	3.510.931,81	16,52	198.558.703,84	1,77
Sub-total Artigo 7º III, Alínea a			1,31	0,46	2,19	4.328.170,26	20,36		

Artigo 7º IV, Alínea a (Fundos de Renda Fixa)

Gestor	Admin.	Ativo	Volatilid. a.a. (%)	Rentab. Mês (%)	Rentab. Ano (%)	Valor (R\$)	% Carteira	PL do Fundo	% Fundo
QUANTITAS	QUANTITAS	SICREDI FI RF PERFORMANCE LP	0,01	0,44	1,41	932.778,17	4,39	853.381.556,67	0,11
CEF	CEF	FI CAIXA BRASIL RENDA FIXA REFERENCIADO DI LP	0,02	0,47	1,49	843.535,34	3,97	6.496.458.652,48	0,01
BRADESCO	BRADESCO	BRADESCO INSTITUCIONAL FI RF IMA GERAL	3,17	0,50	2,95	26.203,36	0,12	780.875.547,21	0,00
BB	BB	BB PREVID RF FLUXO FIC	0,01	0,39	1,25	363.979,44	1,71	1.204.603.033,02	0,03
BRADESCO	BRADESCO	BRADESCO FIC FI RF ALOCACAO DINAMICA	2,99	0,05	0,05	400.200,52	1,88	378.874.955,25	0,11
Sub-total Artigo 7º IV, Alínea a			0,03	0,44	1,41	2.566.696,83	12,07		

EXTRATO CONSOLIDADO DE ATIVOS

Renda Fixa	1,36	0,52	1,96	19.811.174,49	93,20
------------	------	------	------	---------------	-------

EXTRATO CONSOLIDADO DE ATIVOS

RENDA VARIÁVEL E INVESTIMENTOS ESTRUTURADOS

6,80%

Artigo 8º I, Alínea a (Fundos de Ações Referenciados)

Gestor	Admin.	Ativo	Volatilid. a.a. (%)	Rentab. Mês (%)	Rentab. Ano (%)	Valor (R\$)	% Carteira	PL do Fundo	% Fundo
BB	BB	BB PREV ACOES GOVERNANÇA FI	21,73	-0,20	8,21	378.001,74	1,78	472.638.860,61	0,08
Sub-total Artigo 8º I, Alínea a			21,73	-0,20	8,21	378.001,74	1,78		

Artigo 8º II, Alínea a (Fundos de Ações)

Gestor	Admin.	Ativo	Volatilid. a.a. (%)	Rentab. Mês (%)	Rentab. Ano (%)	Valor (R\$)	% Carteira	PL do Fundo	% Fundo
BRDESCO	BEM	BRDESCO F I A SELECTION	21,90	0,00	0,00	250.000,00	1,18	618.907.408,96	0,04
Sub-total Artigo 8º II, Alínea a			21,90	0,00	0,00	250.000,00	1,18		

Artigo 8º III (Fundos Multimercados)

Gestor	Admin.	Ativo	Volatilid. a.a. (%)	Rentab. Mês (%)	Rentab. Ano (%)	Valor (R\$)	% Carteira	PL do Fundo	% Fundo
BB	BB	BB PREV MM FI LP	2,59	0,44	1,86	818.431,50	3,85	551.178.773,36	0,15
Sub-total Artigo 8º III			2,59	0,44	1,86	818.431,50	3,85		

Renda Variável e Investimentos Estruturados			6,72	0,23	2,62	1.446.433,24	6,80		
Total						21.257.607,75	100,00		

EXTRATO CONSOLIDADO DE ATIVOS

Enquadramento da Carteira

Artigo	Tipo de Ativo	Valor(R\$)	% Carteira	Política de Investimentos			
				Mínimo	Objetivo	Máximo	Limite Legal
Renda Fixa							
Artigo 7º I, Alínea b	Fundos 100% Títulos Públicos	12.916.307,40	60,76	0,00	35,00	100,00	100,00
Artigo 7º III, Alínea a	Fundos Renda Fixa Referenciados	4.328.170,26	20,36	0,00	5,00	60,00	60,00
Artigo 7º IV, Alínea a	Fundos de Renda Fixa	2.566.696,83	12,07	0,00	19,00	40,00	40,00
	Total Renda Fixa	19.811.174,49	93,20				
Renda Variável e Investimentos Estruturados							
Artigo 8º I, Alínea a	Fundos de Ações Referenciados	378.001,74	1,78	0,00	1,30	13,00	30,00
Artigo 8º II, Alínea a	Fundos de Ações	250.000,00	1,18	0,00	7,00	10,00	20,00
Artigo 8º III	Fundos Multimercados	818.431,50	3,85	0,00	9,00	10,00	10,00
	Total Renda Variável e Investimentos Estruturados	1.446.433,24	6,80				

EXTRATO CONSOLIDADO DE ATIVOS

Rentabilidades por Artigo

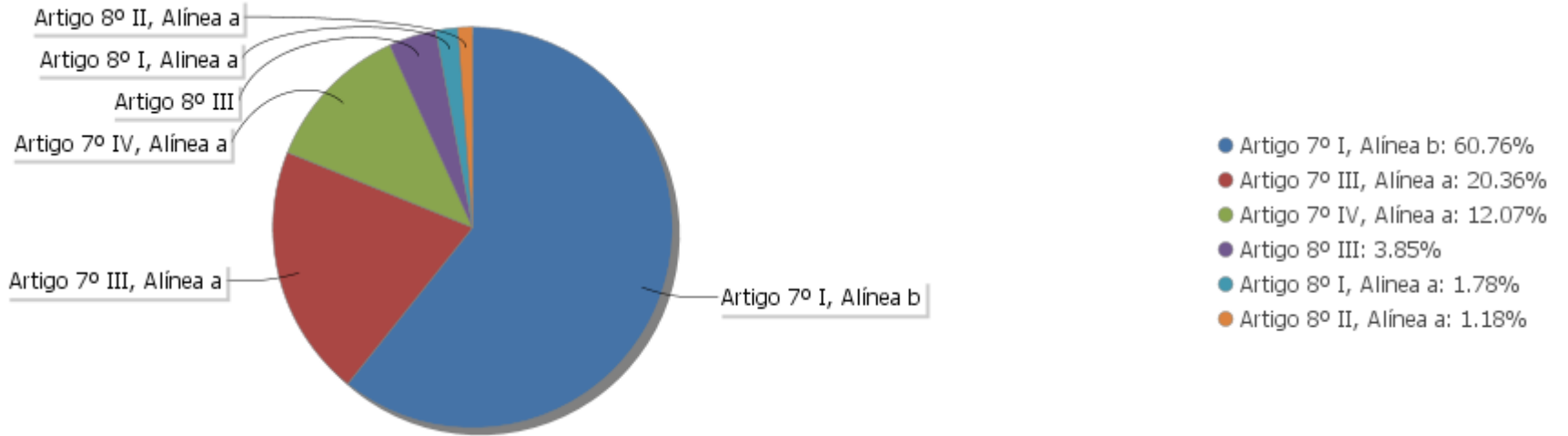
Estratégia Indexador	No Mês	No Ano	3 meses	6 meses	12 meses	No Mês(R\$)	No Ano(R\$)
Artigo 7º I, Alínea b % do CDI	0,56 119,11	2,24 148,19	2,24 148,19			71.495,15	283.354,23
Artigo 7º III, Alínea a % do CDI	0,46 97,54	2,19 144,95	2,19 144,95			19.702,80	92.882,75
Artigo 7º IV, Alínea a % do CDI	0,44 93,14	1,41 93,48	1,41 93,48			11.478,01	34.534,46
Artigo 8º I, Alínea a Var. IBOVESPA p.p.	-0,20 -0,03	8,21 -0,36	8,21 -0,36			-770,68	28.677,36
Artigo 8º III Var. IBOVESPA p.p.	0,44 0,61	1,86 -6,71	1,86 -6,71			3.551,08	14.929,20
						105.456,36	454.378,00

Análise de Liquidez

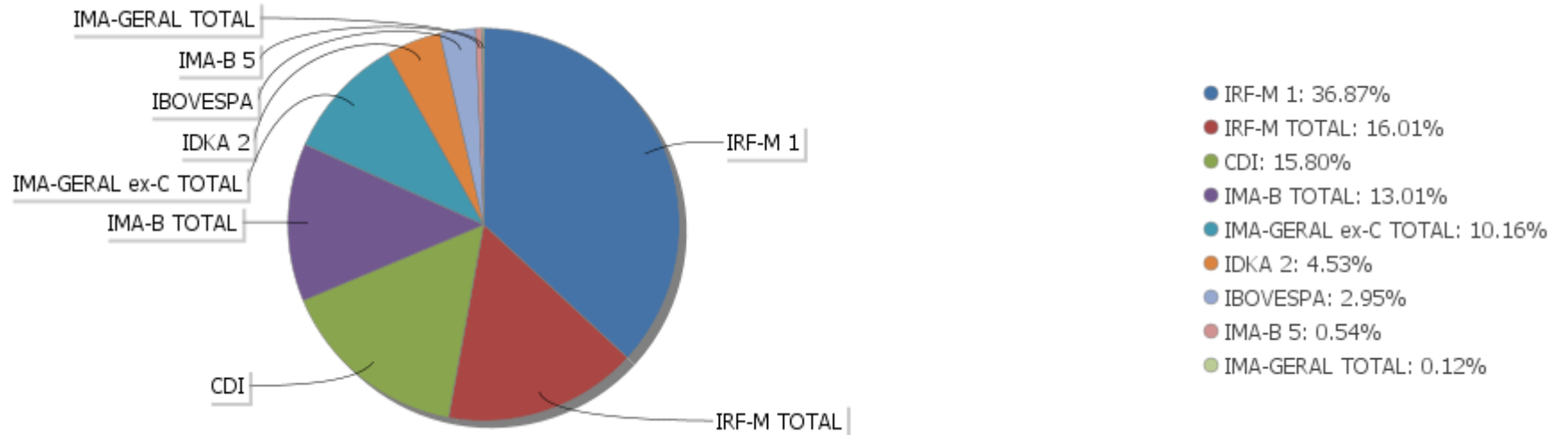
Período	Valor (R\$)	(%)	Valor Acumulado (R\$)	(%) Acum.
de 0 a 30 dias	19.309.739,19	90,84	19.309.739,19	90,84
de 31 a 364 dias	0,00	0,00	19.309.739,19	90,84
acima de 365 dias	1.947.868,54	9,16	21.257.607,73	100,00

EXTRATO CONSOLIDADO DE ATIVOS

Alocação por Artigo

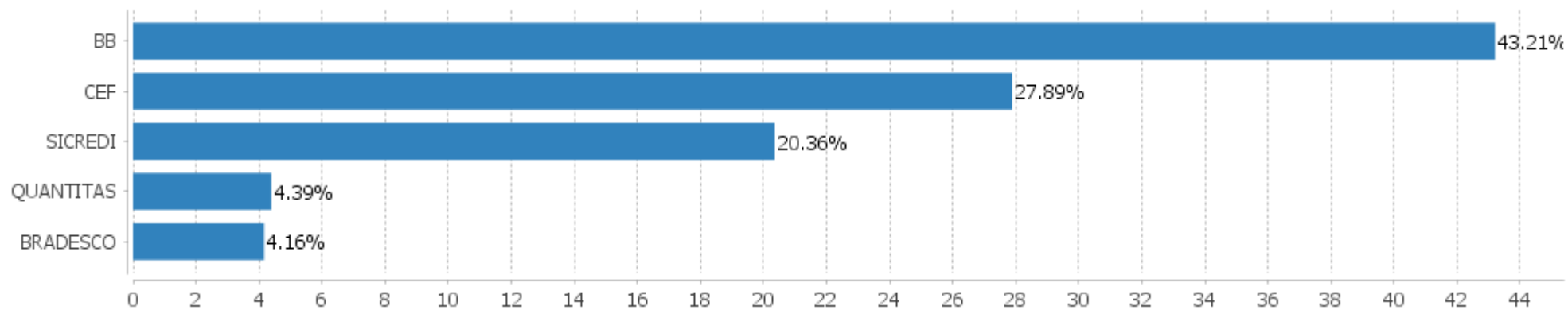


Alocação Por Estratégia



EXTRATO CONSOLIDADO DE ATIVOS

Alocação por Gestor



EXTRATO CONSOLIDADO DE ATIVOS

Rentabilidades da Carteira versus Meta Atuarial

Ano	Jan	Fev	Mar	Abr	Mai	Jun	Jul	Ago	Set	Out	Nov	Dez	Rent.Ano
2019	1,32	0,39	0,51										2,23
INPC + 6%	0,87	1,01	1,21										3,12
p.p. indexador	0,45	-0,62	-0,71										-0,90

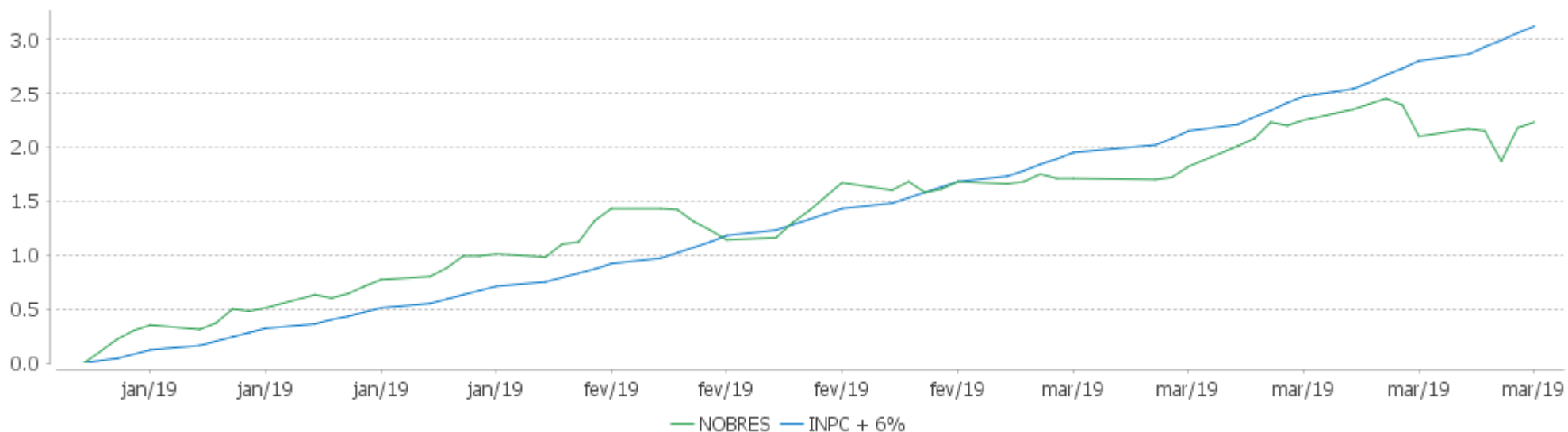
PERFORMANCE SOBRE A META ATUARIAL

RELATÓRIO TRIMESTRAL

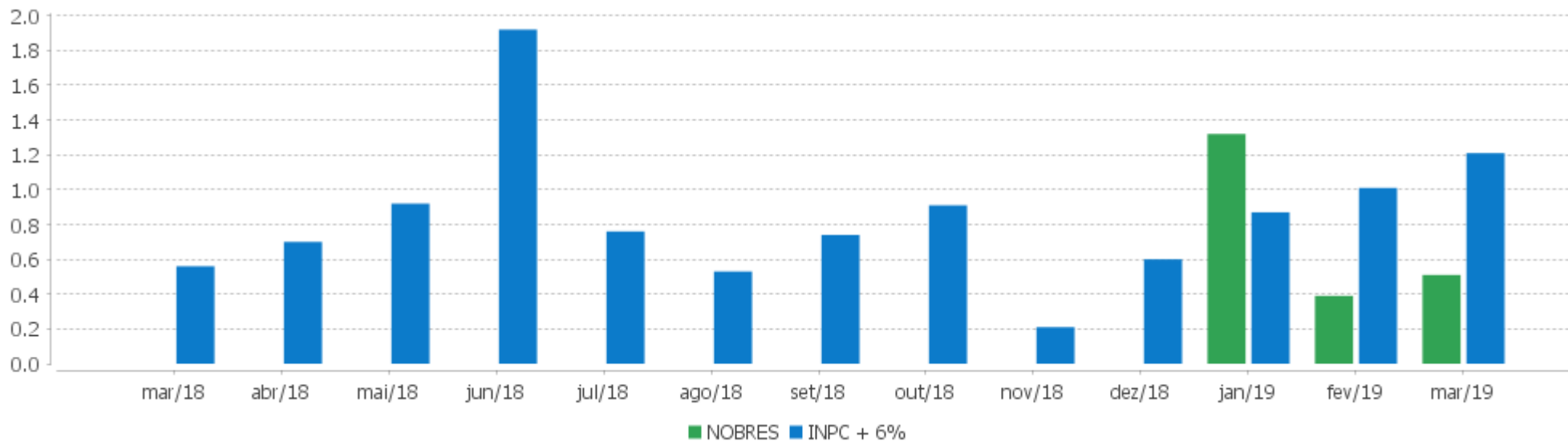
	Quantidade	Perc. (%)	Período	Carteira	Meta Atuarial	p.p. Indx.	Volatilidade Anual
Meses acima da Meta Atuarial	1	33,33	03 meses	2,23	3,12	-0,90	1,56
Meses abaixo da Meta Atuarial	2	66,67	06 meses				
			12 meses				
			24 meses				
			36 meses				
Maior rentabilidade da Carteira	1,32	2019-01					
Menor rentabilidade da Carteira	0,39	2019-02	Desde 31/12/2018	2,23	3,12	-0,90	1,56

EXTRATO CONSOLIDADO DE ATIVOS

Evolução



Rentabilidades Mensais - 12 últimos meses



EXTRATO CONSOLIDADO DE ATIVOS

Performance dos Fundos

Fundo Variação da Estratégia	No Mês	No Ano	3 meses	6 meses	12 meses	24 meses	36 meses
BB PREVID RF FLUXO FIC % do CDI	0,39 82,41	1,25 82,41	1,25 82,41	2,53 82,34	5,21 82,09	12,87 84,33	27,47 88,29
FI CAIXA BRASIL RENDA FIXA REFERENCIADO DI LP % do CDI	0,47 99,48	1,49 98,20	1,49 98,20	3,01 98,04	6,18 97,47	15,01 98,36	30,85 99,16
BRADESCO INSTITUCIONAL FI RF IMA GERAL Var. IMA-GERAL TOTAL p.p.	0,50 -0,06	2,95 -0,03	2,95 -0,03	8,73 0,12	9,31 -0,21	21,19 -0,13	45,34 1,16
BRADESCO FIC FI RF ALOCACAO DINAMICA % do CDI	0,49 104,64	2,89 191,04	2,89 191,04	8,63 280,65	8,96 141,24		
SICREDI FI RF PERFORMANCE LP % do CDI	0,44 93,48	1,41 93,33	1,41 93,33	2,87 93,36	5,90 92,97	14,55 95,34	29,78 95,69
BRADESCO FI RF IRF-M 1 TITULOS PUBLICOS Var. IRF-M 1 p.p.	0,45 -0,02	1,46 -0,06	1,46 -0,06	3,47 -0,12	6,42 -0,27	16,15 -0,49	32,23 -0,84
BB PREV ALOC FIC Var. IMA-GERAL ex-C TOTAL p.p.	0,52 -0,02	2,94 0,02	2,94 0,02	8,60 0,06	9,29 -0,01	20,53 -0,60	
BB PREVID RF IRF-M1 Var. IRF-M 1 p.p.	0,44 -0,03	1,46 -0,07	1,46 -0,07	3,49 -0,09	6,45 -0,24	16,15 -0,50	32,20 -0,87
BB PREVID RF IMA-B 5 LP FIC FI Var. IMA-B 5 p.p.	0,76 -0,03	2,83 -0,07	2,83 -0,07	7,56 -0,13	8,97 -0,22	21,82 -0,44	38,78 -0,73
FI CAIXA BRASIL IDKA IPCA 2A TP RF LP Var. IDKA 2 p.p.	0,66 -0,01	2,50 0,02	2,50 0,02	5,99 0,03	8,71 -0,48	21,23 -1,50	37,88 -2,11
BB PREV RF IRF-M Var. IRF-M TOTAL p.p.	0,57 -0,02	2,22 -0,06	2,22 -0,06	8,54 -0,11	8,92 -0,22	22,62 -0,57	48,30 -0,82
FI CAIXA BRASIL IRF-M 1 TP RF Var. IRF-M 1 p.p.	0,44 -0,03	1,47 -0,06	1,47 -0,06	3,51 -0,07	6,50 -0,18	16,26 -0,39	32,45 -0,62
BB PREVIDENCIARIO RF TIT PUB X FI Var. IMA-B TOTAL p.p.	0,78 0,20	3,13 -2,41	3,13 -2,41	9,23 -6,75	9,05 -4,66	22,75 -3,16	44,45 -8,62
SICREDI INSTITUCIONAL IRF-M 1 FI RF REFERENCIADO Var. IRF-M 1 p.p.	0,44 -0,03	1,50 -0,03	1,50 -0,03	3,55 -0,04	6,52 -0,17	16,39 -0,25	32,52 -0,55
SICREDI FC FI INSTITUCIONAL RF IMA B LP Var. IMA-B TOTAL p.p.	0,51 -0,07	5,28 -0,27	5,28 -0,27	15,69 -0,30	13,48 -0,23	25,17 -0,75	52,00 -1,06
BRADESCO F I A SELECTION Var. IBOVESPA p.p.	0,24 0,41	5,02 -3,54	5,02 -3,54	18,80 -1,46	13,05 1,28	64,29 17,47	111,22 20,60
BB PREV ACOES GOVERNANÇA FI Var. IBOVESPA p.p.	-0,20 -0,03	8,21 -0,36	8,21 -0,36	22,82 2,56	15,30 3,53	44,84 -1,99	82,37 -8,25

EXTRATO CONSOLIDADO DE ATIVOS

BB PREV MM FI LP	0,44	1,86	1,86	3,68	7,03	19,01	35,73
% do CDI	92,95	122,80	122,80	119,82	110,79	124,56	114,84
CDI	0,47	1,51	1,51	3,07	6,34	15,26	31,12
IBOVESPA	-0,18	8,56	8,56	20,26	11,77	46,83	90,62
INPC + 6%	1,21	3,12	3,12	4,91	10,90	19,24	32,20
IPCA + 6%	1,19	2,95	2,95	4,84	10,80	20,46	33,55

EXTRATO CONSOLIDADO DE ATIVOS

Indexadores

Indexador	No Mês	No Ano	3 meses	6 meses	12 meses	24 meses	36 meses
Renda Fixa							
IRF-M 1	0,47	1,53	1,53	3,59	6,68	16,65	33,07
IRF-M 1+	0,63	2,58	2,58	10,76	10,21	25,80	56,50
IRF-M TOTAL	0,59	2,28	2,28	8,65	9,14	23,19	49,11
IMA-B 5	0,78	2,90	2,90	7,68	9,19	22,26	39,51
IMA-B 5+	0,43	7,66	7,66	23,23	17,28	29,29	63,00
IMA-B TOTAL	0,58	5,54	5,54	15,99	13,71	25,92	53,06
IMA-C TOTAL	1,19	5,14	5,14	10,93	17,11	29,16	48,09
IMA-GERAL ex-C TOTAL	0,54	2,92	2,92	8,54	9,29	21,13	44,15
IMA-GERAL TOTAL	0,56	2,98	2,98	8,61	9,51	21,32	44,18
IDKA 2	0,67	2,48	2,48	5,97	9,19	22,74	40,00
IDKA 20	0,30	12,11	12,11	38,18	25,70	34,24	89,70
CDI	0,47	1,51	1,51	3,07	6,34	15,26	31,12
Renda Variável							
IBOVESPA	-0,18	8,56	8,56	20,26	11,77	46,83	90,62
IBRX 100	-0,11	8,64	8,64	21,56	12,67	47,89	91,90
IBRX 50	-0,18	8,38	8,38	18,90	10,57	46,05	87,23
SMALL CAP	0,10	7,53	7,53	29,53	11,77	49,58	114,56
IFIX	1,99	5,58	5,58	16,31	5,32	22,14	67,12
Índice Consumo - ICON	-0,78	6,64	6,64	15,84	-0,70	22,86	35,89
Índice Dividendos - IDIV	-1,79	8,23	8,23	30,23	13,71	37,90	113,91
Indicadores Econômicos							
IPCA	0,75	1,51	1,51	1,90	4,58	7,38	12,29
INPC	0,77	1,68	1,68	1,97	4,67	6,30	11,16
IGPM	1,26	2,16	2,16	1,46	8,28	8,50	13,77
SELIC	0,47	1,51	1,51	3,07	6,35	15,28	31,16
Meta Atuarial							
IPCA + 4%	1,05	2,48	2,48	3,87	8,72	16,01	26,19

EXTRATO CONSOLIDADO DE ATIVOS

IPCA + 5%	1,12	2,71	2,71	4,36	9,76	18,22	29,84
IPCA + 5,5%	1,16	2,83	2,83	4,60	10,28	19,34	31,68
IPCA + 5,89%	1,19	2,92	2,92	4,79	10,68	20,21	33,14
IPCA + 6%	1,19	2,95	2,95	4,84	10,80	20,46	33,55
INPC + 4%	1,07	2,65	2,65	3,94	8,82	14,85	24,92
INPC + 6%	1,21	3,12	3,12	4,91	10,90	19,24	32,20

EXTRATO CONSOLIDADO DE ATIVOS

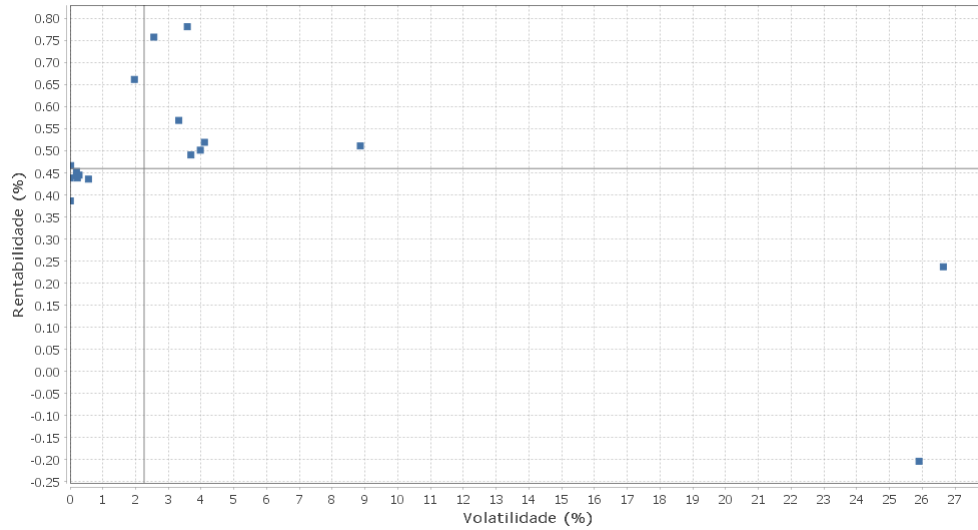
Movimentações

Data	Ativo	Aplicação	Resgate	Quantidade	Valor Cota
01/03/2019	BB PREVID RF FLUXO FIC	400,00	0,00	199,81497000	2,0018520000
01/03/2019	BB PREVID RF FLUXO FIC	29.700,52	0,00	14.836,52132100	2,0018520000
06/03/2019	BB PREVID RF FLUXO FIC	0,00	41.739,24	20.845,97039300	2,0022689860
07/03/2019	BB PREVID RF FLUXO FIC	0,00	3.279,23	1.637,41674200	2,0026850000
08/03/2019	BB PREVID RF FLUXO FIC	0,00	13.238,98	6.609,24332700	2,0031000000
08/03/2019	BB PREVID RF FLUXO FIC	85.050,89	0,00	42.459,61751900	2,0031007100
08/03/2019	BB PREVID RF IRF-M1	0,00	85.050,89	34.009,17559900	2,5008218665
11/03/2019	BB PREVID RF IMA-B 5 LP FIC FI	114.000,00	0,00	6.558,78403200	17,3812700000
11/03/2019	BB PREVID RF FLUXO FIC	0,00	6.922,18	3.455,06671100	2,0034860000
11/03/2019	BB PREVID RF FLUXO FIC	0,00	114.000,00	56.900,80366300	2,0034866410
12/03/2019	BB PREVID RF FLUXO FIC	0,00	1.600,00	798,44344500	2,0038980000
19/03/2019	BB PREVID RF FLUXO FIC	0,00	1.011,35	504,18078300	2,0059270000
20/03/2019	BB PREVID RF FLUXO FIC	146.224,05	0,00	72.881,18071000	2,0063348120
21/03/2019	BB PREVID RF FLUXO FIC	0,00	11,34	5,65095000	2,0067420000
22/03/2019	BB PREVID RF FLUXO FIC	0,00	7.056,76	3.515,80007000	2,0071560000
28/03/2019	BRADESCO FIC FI RF ALOCACAO DINAMICA	400.000,00	0,00	355.155,47685700	1,1262673000
28/03/2019	BB PREVID RF FLUXO FIC	0,00	650.010,18	323.582,54380100	2,0087924780
29/03/2019	BRADESCO F I A SELECTION	250.000,00	0,00	294,46153260	849,0073314000
29/03/2019	BB PREVID RF FLUXO FIC	93.665,12	0,00	46.618,45653300	2,0091853520

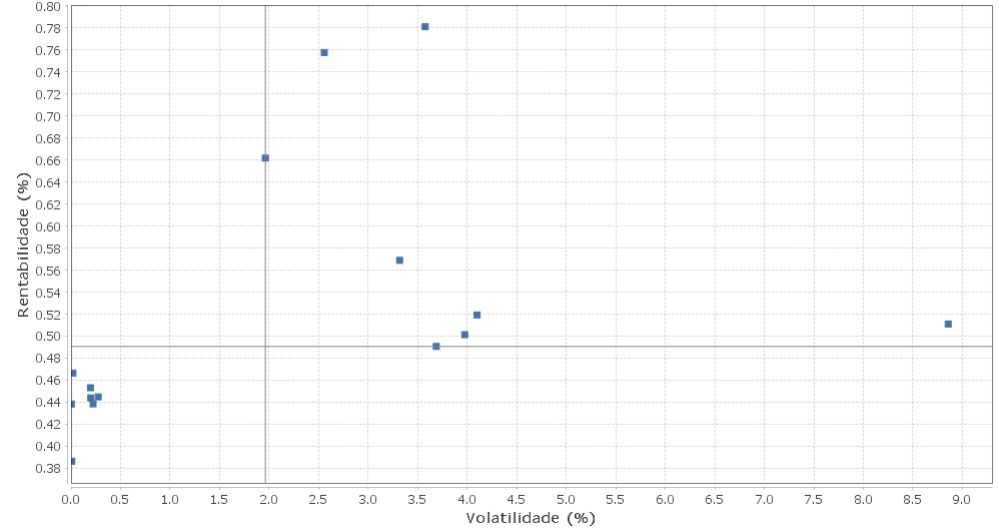
EXTRATO CONSOLIDADO DE ATIVOS

Risco - Dispersão

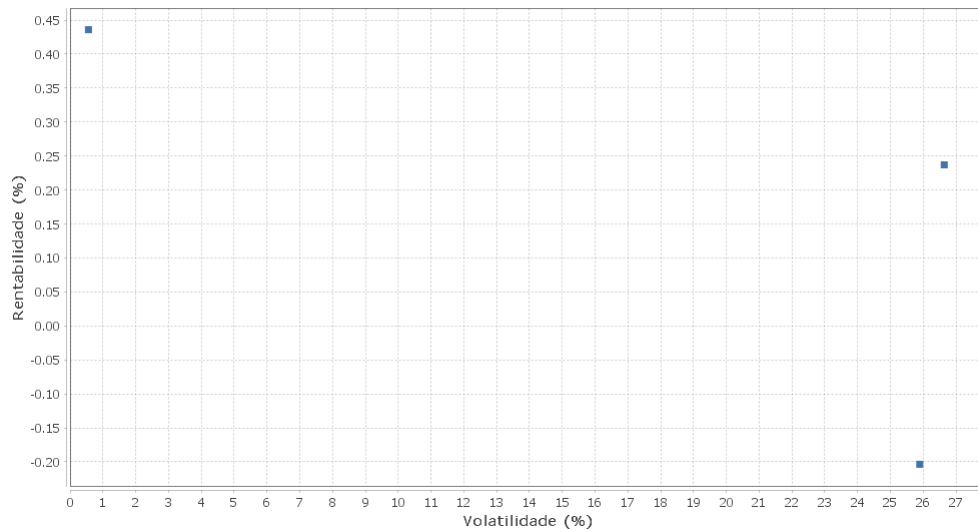
NOBRES - No Mês



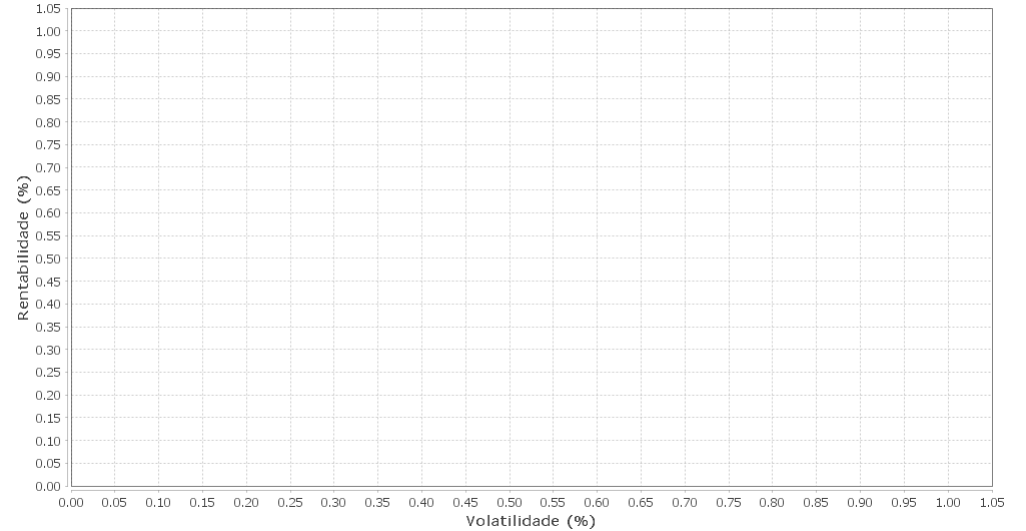
Renda Fixa - No Mês



Renda Variável e Investimentos Estruturados - No Mês



Investimentos no Exterior - No Mês



EXTRATO CONSOLIDADO DE ATIVOS

Ativo	Estratégia	Volatilidade	VaR	Rent.	Valor(R\$)	% Carteira
SICREDI FI RF PERFORMANCE LP	Artigo 7º IV, Alínea a	0,00	0,02	0,44	932.778,17	4,39
BB PREVID RF FLUXO FIC	Artigo 7º IV, Alínea a	0,01	0,02	0,39	363.979,44	1,71
FI CAIXA BRASIL RENDA FIXA REFERENCIADO DI LP	Artigo 7º IV, Alínea a	0,02	0,03	0,47	843.535,34	3,97
BRADERCO FI RF IRF-M 1 TITULOS PUBLICOS	Artigo 7º I, Alínea b	0,20	0,04	0,45	206.935,65	0,97
FI CAIXA BRASIL IRF-M 1 TP RF	Artigo 7º I, Alínea b	0,20	0,04	0,44	4.120.759,60	19,38
BB PREVID RF IRF-M1	Artigo 7º I, Alínea b	0,22	0,05	0,44	0,00	0,00
SICREDI INSTITUCIONAL IRF-M 1 FI RF REFERENCIADO	Artigo 7º III, Alínea a	0,27	0,05	0,44	3.510.931,81	16,52
BB PREV MM FI LP	Artigo 8º III	0,56	0,08	0,44	818.431,50	3,85
FI CAIXA BRASIL IDKA IPCA 2A TP RF LP	Artigo 7º I, Alínea b	1,96	0,24	0,66	963.709,10	4,53
BB PREVID RF IMA-B 5 LP FIC FI	Artigo 7º I, Alínea b	2,56	0,30	0,76	114.434,03	0,54
BB PREV RF IRF-M	Artigo 7º I, Alínea b	3,32	0,37	0,57	3.402.676,31	16,01
BB PREVIDENCIARIO RF TIT PUB X FI	Artigo 7º I, Alínea b	3,58	0,41	0,78	1.947.868,54	9,16
BRADERCO FIC FI RF ALOCACAO DINAMICA	Artigo 7º IV, Alínea a	3,69	0,41	0,49	400.200,52	1,88
BRADERCO INSTITUCIONAL FI RF IMA GERAL	Artigo 7º IV, Alínea a	3,98	0,44	0,50	26.203,36	0,12
BB PREV ALOC FIC	Artigo 7º I, Alínea b	4,10	0,45	0,52	2.159.924,17	10,16
SICREDI FC FI INSTITUCIONAL RF IMA B LP	Artigo 7º III, Alínea a	8,86	0,94	0,51	817.238,45	3,84
BB PREV ACOES GOVERNANÇÀ FI	Artigo 8º I, Alínea a	25,90	2,67	-0,20	378.001,74	1,78
BRADERCO F I A SELECTION	Artigo 8º II, Alínea a	26,64	2,77	0,24	250.000,00	1,18