



LDB
EMPRESAS

NOBRES
SETEMBRO 2019



Prezados Senhores,

Este documento tem por objetivo apresentar as principais características e informações referente a sua carteira de investimentos, na intenção de ajudá-lo na tomada de decisão e acompanhamento da mesma.

As informações contidas neste documento se destinam somente à orientação de caráter geral e fornecimento de informações sobre o tema de interesse. Nossos estudos são baseados em informações disponíveis ao público, consideradas confiáveis na data de publicação. Dado que as opiniões nascem de julgamentos e estimativas, estão sujeitas a mudanças. Nossos relatórios não representam oferta de negociação de valores mobiliários ou outros instrumentos financeiros.

Informações adicionais sobre quaisquer empresas, valores mobiliários ou outros instrumentos financeiros podem ser obtidas mediante solicitação.

O presente relatório apresenta todas as informações e índices disponíveis até o dia 21.01.2020.

Não é permitido a divulgação e a utilização deste e de seu respectivo conteúdo por pessoas não autorizadas pela LDB CONSULTORIA FINANCEIRA.

Permanecemos à disposição para quaisquer esclarecimentos que se fizerem necessários e muito obrigado,

Equipe LDB Empresas.

EXTRATO CONSOLIDADO DE ATIVOS

Posição de Ativos e Enquadramento

RENDA FIXA 89,16%

Artigo 7º I, Alínea b (Fundos 100% Títulos Públicos)

Gestor	Admin.	Ativo	Volatilid. a.a. (%)	Rentab. Mês (%)	Rentab. Ano (%)	Valor (R\$)	% Carteira	PL do Fundo	% Fundo
BB	BB	BB PREV RF IRF-M	2,49	1,42	9,80	3.654.808,68	15,51	5.223.400.089,37	0,07
CEF	CEF	FI CAIXA BRASIL IRF-M 1 TP RF	0,28	0,63	5,15	104.645,39	0,44	11.445.572.813,24	0,00
BRADESCO	BRADESCO	BRADESCO FI RF IRF-M 1 TITULOS PUBLICOS	0,28	0,62	5,10	11.031,48	0,05	784.201.361,10	0,00
CEF	CEF	FI CAIXA BR IMAB 5 MAIS TP RF LP	7,67	3,69	3,83	4.257.056,87	18,06	3.083.627.058,43	0,14
CEF	CEF	FI CAIXA BRASIL IDKA IPCA 2A TP RF LP	1,55	1,42	8,58	1.020.843,50	4,33	8.745.766.983,49	0,01
BB	BB	BB PREVID RF IMA-B 5 LP FIC FI	2,13	1,72	7,48	123.350,62	0,52	4.532.246.367,34	0,00
BB	BB	BB PREVIDENCIARIO RF TIT PUB X FI	2,66	1,67	10,98	2.043.623,19	8,67	544.119.627,20	0,38
BB	BB	BB PREV ALOC FIC	2,51	1,50	11,06	2.330.364,71	9,89	8.760.808.473,08	0,03
Sub-total Artigo 7º I, Alínea b			2,16	2,17	9,26	13.545.724,44	57,47		

Artigo 7º III, Alínea a (Fundos Renda Fixa Referenciados)

Gestor	Admin.	Ativo	Volatilid. a.a. (%)	Rentab. Mês (%)	Rentab. Ano (%)	Valor (R\$)	% Carteira	PL do Fundo	% Fundo
SICREDI	SICREDI	SICREDI FC FI INSTITUCIONAL RF IMA B LP	5,23	2,93	19,33	4.645.242,41	19,71	363.632.718,96	1,28
SICREDI	SICREDI	SICREDI INSTITUCIONAL IRF-M 1 FI RF REFERENCIADO	0,35	0,70	5,39	89.345,70	0,38	238.247.795,05	0,04
Sub-total Artigo 7º III, Alínea a			2,55	2,88	8,92	4.734.588,11	20,09		

Artigo 7º IV, Alínea a (Fundos de Renda Fixa)

Gestor	Admin.	Ativo	Volatilid. a.a. (%)	Rentab. Mês (%)	Rentab. Ano (%)	Valor (R\$)	% Carteira	PL do Fundo	% Fundo
QUANTITAS	QUANTITAS	SICREDI FI RF PERFORMANCE LP	0,01	0,43	4,35	959.755,24	4,07	902.824.133,73	0,11
CEF	CEF	FI CAIXA BRASIL RENDA FIXA REFERENCIADO DI LP	0,02	0,45	4,55	869.013,18	3,69	4.986.484.305,67	0,02
BRADESCO	BRADESCO	BRADESCO INSTITUCIONAL FI RF IMA GERAL	2,43	1,47	10,77	28.193,62	0,12	887.761.350,23	0,00
BB	BB	BB PREVID RF FLUXO FIC	0,02	0,37	3,82	449.658,19	1,91	1.489.281.051,07	0,03
BRADESCO	BRADESCO	BRADESCO FIC FI RF ALOCACAO DINAMICA	2,40	1,48	7,39	429.551,88	1,82	833.675.084,59	0,05
Sub-total Artigo 7º IV, Alínea a			0,27	0,60	5,05	2.736.172,11	11,61		

EXTRATO CONSOLIDADO DE ATIVOS

Renda Fixa

1,97

2,13

8,46

21.016.484,66

89,16

EXTRATO CONSOLIDADO DE ATIVOS

RENTA VARIÁVEL E INVESTIMENTOS ESTRUTURADOS

10,84%

Artigo 8º I, Alínea a (Fundos de Ações Referenciados)

Gestor	Admin.	Ativo	Volatilid. a.a. (%)	Rentab. Mês (%)	Rentab. Ano (%)	Valor (R\$)	% Carteira	PL do Fundo	% Fundo
BB	BB	BB PREV ACOES GOVERNANÇA FI	20,00	3,03	19,92	925.293,15	3,93	575.197.683,84	0,16
Sub-total Artigo 8º I, Alínea a			20,00	3,03	19,92	925.293,15	3,93		

Artigo 8º II, Alínea a (Fundos de Ações)

Gestor	Admin.	Ativo	Volatilid. a.a. (%)	Rentab. Mês (%)	Rentab. Ano (%)	Valor (R\$)	% Carteira	PL do Fundo	% Fundo
BRASESCO	BEM	BRASESCO F I A SELECTION	20,84	0,35	11,13	479.776,27	2,04	822.585.418,14	0,06
ITAU	ITAU	ITAU ACOES DUNAMIS FIC	18,95	2,97	2,97	238.901,75	1,01	3.465.972.947,23	0,01
BB	BB	BB AÇÕES VALOR FIC FIA	20,91	2,15	7,33	54.418,77	0,23	483.011.427,88	0,01
Sub-total Artigo 8º II, Alínea a			17,57	0,69	11,18	773.096,79	3,28		

Artigo 8º III (Fundos Multimercados)

Gestor	Admin.	Ativo	Volatilid. a.a. (%)	Rentab. Mês (%)	Rentab. Ano (%)	Valor (R\$)	% Carteira	PL do Fundo	% Fundo
BB	BB	BB PREV MM FI LP	1,45	1,30	6,51	855.812,00	3,63	524.934.374,47	0,16
Sub-total Artigo 8º III			1,45	1,30	6,51	855.812,00	3,63		

Renda Variável e Investimentos Estruturados			8,86	1,97	10,22	2.554.201,94	10,84		
Total						23.570.686,60	100,00		

EXTRATO CONSOLIDADO DE ATIVOS

Enquadramento da Carteira

Artigo	Tipo de Ativo	Valor(R\$)	% Carteira	Política de Investimentos			
				Mínimo	Objetivo	Máximo	Limite Legal
Renda Fixa							
Artigo 7º I, Alínea b	Fundos 100% Títulos Públicos	13.545.724,44	57,47	0,00	35,00	100,00	100,00
Artigo 7º III, Alínea a	Fundos Renda Fixa Referenciados	4.734.588,11	20,09	0,00	5,00	60,00	60,00
Artigo 7º IV, Alínea a	Fundos de Renda Fixa	2.736.172,11	11,61	0,00	19,00	40,00	40,00
	Total Renda Fixa	21.016.484,66	89,16				
Renda Variável e Investimentos Estruturados							
Artigo 8º I, Alínea a	Fundos de Ações Referenciados	925.293,15	3,93	0,00	1,30	13,00	30,00
Artigo 8º II, Alínea a	Fundos de Ações	773.096,79	3,28	0,00	7,00	10,00	20,00
Artigo 8º III	Fundos Multimercados	855.812,00	3,63	0,00	9,00	10,00	10,00
	Total Renda Variável e Investimentos Estruturados	2.554.201,94	10,84				

EXTRATO CONSOLIDADO DE ATIVOS

Rentabilidades por Artigo

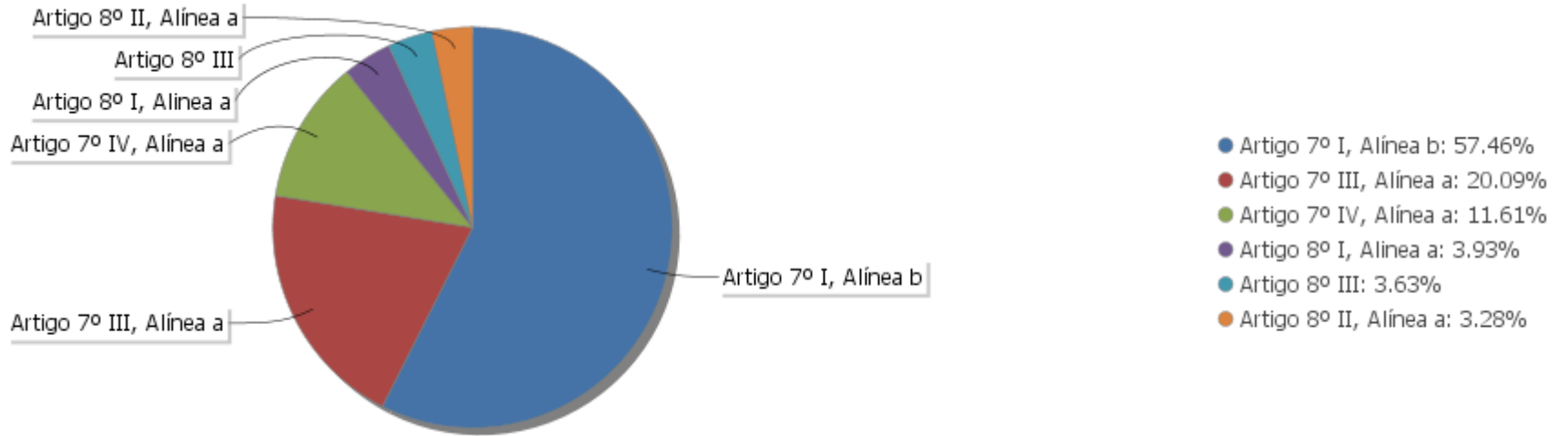
Estratégia Indexador	No Mês	No Ano	3 meses	6 meses	12 meses	No Mês(R\$)	No Ano(R\$)
Artigo 7º I, Alínea b % do CDI	2,17 467,79	9,26 198,63	3,10 201,46	6,87 221,28		287.625,02	1.163.732,69
Artigo 7º III, Alínea a % do CDI	2,88 621,86	8,92 191,41	3,24 210,05	6,59 212,31		132.714,67	379.300,60
Artigo 7º IV, Alínea a % do CDI	0,60 130,29	5,05 108,40	1,62 104,80	3,59 115,67		16.346,01	129.240,76
Artigo 8º I, Alínea a Var. IBOVESPA p.p.	3,03 -0,54	19,92 0,74	4,24 0,49	10,82 1,04		27.252,65	75.968,77
Artigo 8º II, Alínea a Var. IBOVESPA p.p.	0,69 -2,88	11,18 1,41	4,74 1,00	11,18 1,41		9.701,66	40.395,14
Artigo 8º III Var. IBOVESPA p.p.	1,30 -2,27	6,51 -12,67	2,25 -1,49	4,57 -5,21		10.977,99	52.309,70
						484.618,00	1.840.947,66

Análise de Liquidez

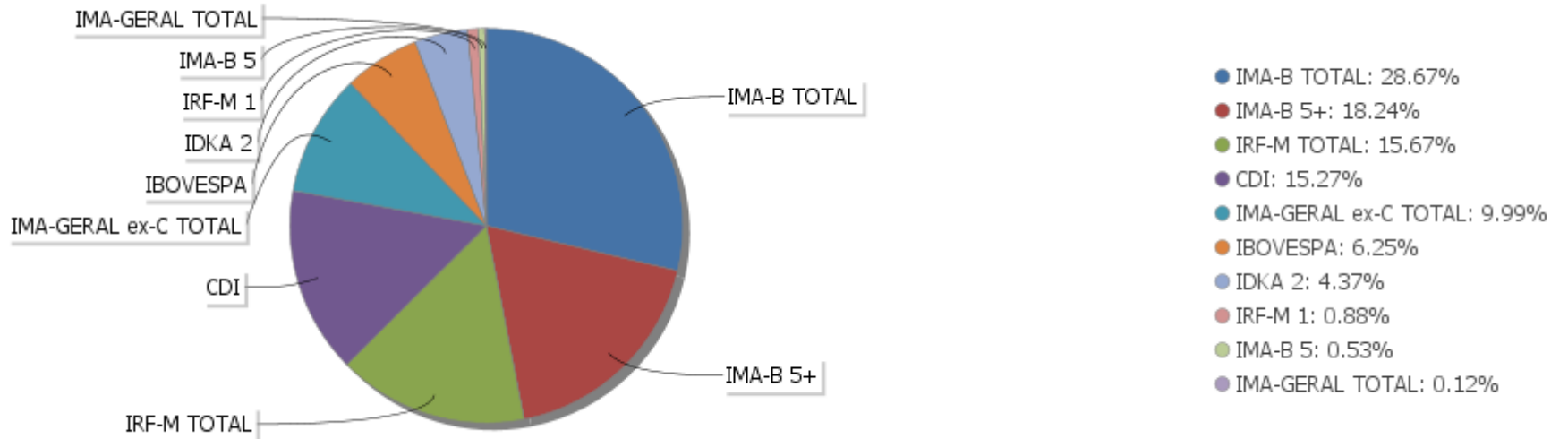
Período	Valor (R\$)	(%)	Valor Acumulado (R\$)	(%) Acum.
de 0 a 30 dias	21.472.644,64	91,10	21.472.644,64	91,10
de 31 a 364 dias	54.418,77	0,23	21.527.063,41	91,33
acima de 365 dias	2.043.623,19	8,67	23.570.686,60	100,00

EXTRATO CONSOLIDADO DE ATIVOS

Alocação por Artigo

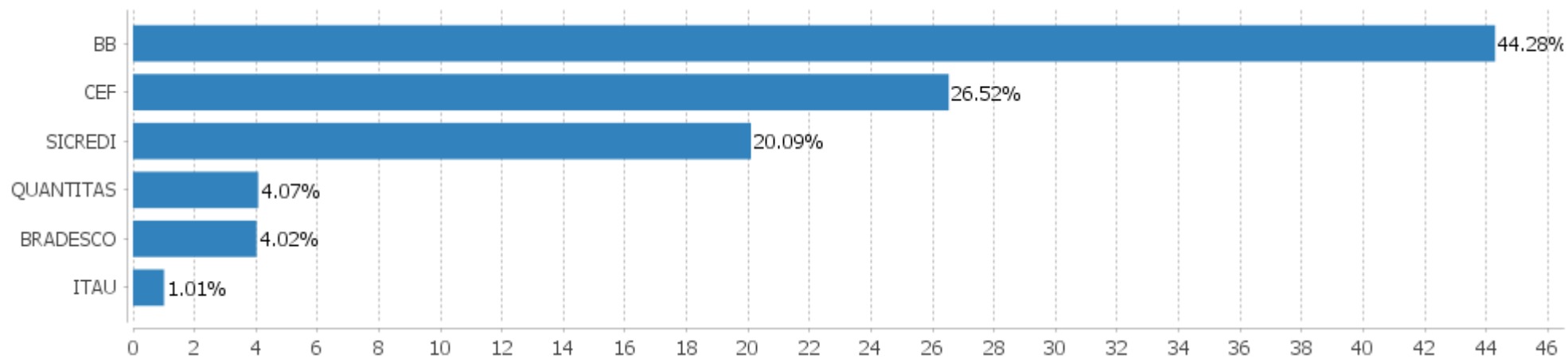


Alocação Por Estratégia



EXTRATO CONSOLIDADO DE ATIVOS

Alocação por Gestor



EXTRATO CONSOLIDADO DE ATIVOS

Rentabilidades da Carteira versus Meta Atuarial

Ano	Jan	Fev	Mar	Abr	Mai	Jun	Jul	Ago	Set	Out	Nov	Dez	Rent.Ano
2019	1,32	0,39	0,51	0,70	1,24	1,39	0,81	-0,01	2,11				8,77
INPC + 6%	0,87	1,01	1,21	1,09	0,66	0,45	0,63	0,63	0,44				7,21
p.p. indexador	0,45	-0,62	-0,71	-0,38	0,58	0,94	0,17	-0,64	1,67				1,55

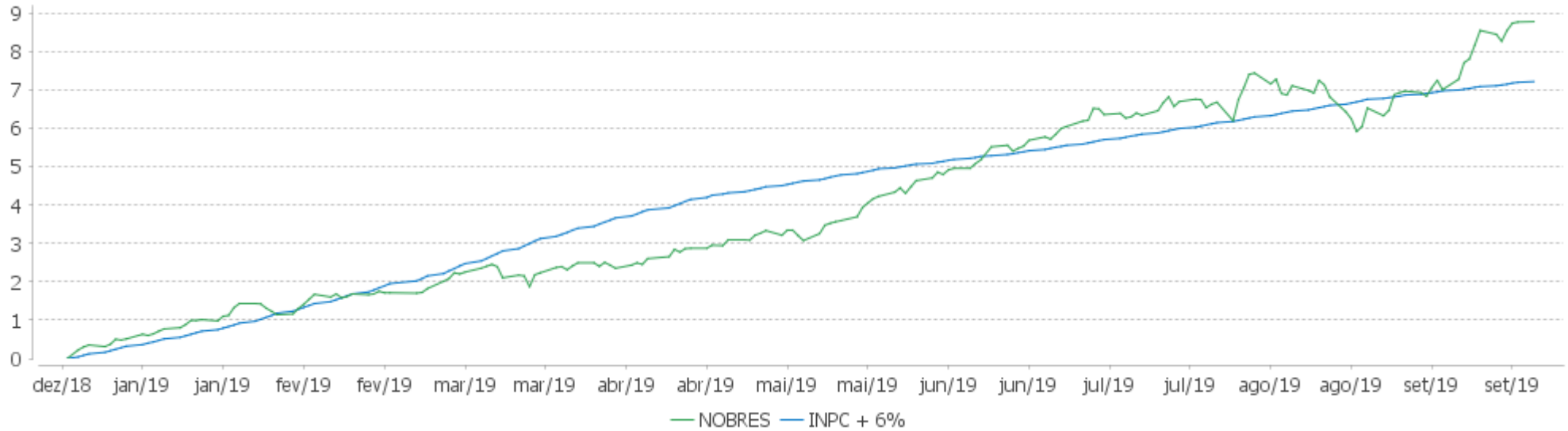
PERFORMANCE SOBRE A META ATUARIAL

RELATÓRIO TRIMESTRAL

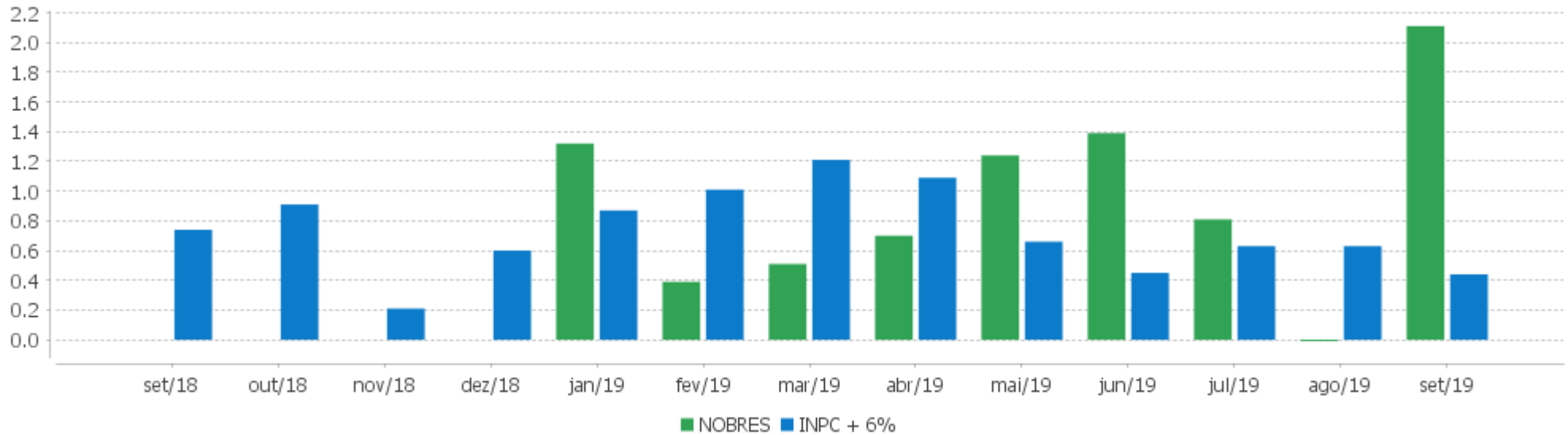
	Quantidade	Perc. (%)	Período	Carteira	Meta Atuarial	p.p. Indx.	Volatilidade Anual
Meses acima da Meta Atuarial	5	55,56	03 meses	2,92	1,71	1,21	3,29
Meses abaixo da Meta Atuarial	4	44,44	06 meses	6,40	3,96	2,43	2,58
			12 meses				
			24 meses				
			36 meses				
Maior rentabilidade da Carteira	2,11	2019-09					
Menor rentabilidade da Carteira	-0,01	2019-08	Desde 31/12/2018	8,77	7,21	1,55	2,30

EXTRATO CONSOLIDADO DE ATIVOS

Evolução



Rentabilidades Mensais - 12 últimos meses



EXTRATO CONSOLIDADO DE ATIVOS

Performance dos Fundos

Fundo Variação da Estratégia	No Mês	No Ano	3 meses	6 meses	12 meses	24 meses	36 meses
SICREDI INSTITUCIONAL IRF-M 1 FI RF REFERENCIADO Var. IRF-M 1 p.p.	0,70 0,06	5,39 0,08	1,94 0,02	3,83 0,11	7,52 0,07	14,63 -0,06	28,90 -0,31
SICREDI FC FI INSTITUCIONAL RF IMA B LP Var. IMA-B TOTAL p.p.	2,93 0,07	19,33 -0,22	3,78 0,01	13,34 0,08	31,12 -0,25	34,39 -0,34	55,33 -0,63
BRADERCO FI RF IRF-M 1 TITULOS PUBLICOS Var. IRF-M 1 p.p.	0,62 -0,02	5,10 -0,21	1,85 -0,07	3,58 -0,14	7,18 -0,27	14,15 -0,54	28,36 -0,85
BB PREV ALOC FIC Var. IMA-GERAL ex-C TOTAL p.p.	1,50 0,04	11,06 0,53	2,62 0,03	7,89 0,50	17,17 0,60	23,01 0,41	40,60 -0,51
BB PREVID RF IMA-B 5 LP FIC FI Var. IMA-B 5 p.p.	1,72 -0,02	10,10 -0,17	2,74 -0,04	7,07 -0,10	15,16 -0,24	22,44 -0,50	38,70 -0,77
FI CAIXA BRASIL IDKA IPCA 2A TP RF LP Var. IDKA 2 p.p.	1,42 -0,17	8,58 -0,55	2,46 -0,26	5,93 -0,56	12,28 -0,57	20,88 -1,57	36,32 -2,87
BB PREV RF IRF-M Var. IRF-M TOTAL p.p.	1,42 -0,02	9,80 -0,19	2,75 -0,06	7,41 -0,12	16,58 -0,25	23,02 -0,51	44,13 -0,96
FI CAIXA BRASIL IRF-M 1 TP RF Var. IRF-M 1 p.p.	0,63 -0,02	5,15 -0,15	1,86 -0,06	3,63 -0,09	7,28 -0,17	14,32 -0,38	28,55 -0,66
FI CAIXA BR IMAB 5 MAIS TP RF LP Var. IMA-B 5+ p.p.	3,69 -0,04	26,14 -0,41	4,43 -0,05	17,29 -0,26	44,00 -0,84	42,57 -1,10	66,80 -1,71
BB PREVIDENCIARIO RF TIT PUB X FI Var. IMA-B TOTAL p.p.	1,67 -1,19	10,98 -8,56	2,70 -1,07	7,61 -5,65	17,55 -13,82	23,59 -11,13	42,29 -13,67
BB PREVID RF FLUXO FIC % do CDI	0,37 80,30	3,82 81,83	1,25 81,18	2,54 81,77	5,13 81,83	10,94 81,97	22,63 85,68
FI CAIXA BRASIL RENDA FIXA REFERENCIADO DI LP % do CDI	0,45 96,19	4,55 97,60	1,49 96,93	3,02 97,34	6,13 97,66	13,00 97,44	26,06 98,69
BRADERCO INSTITUCIONAL FI RF IMA GERAL Var. IMA-GERAL TOTAL p.p.	1,47 0,00	10,77 0,05	2,54 -0,08	7,60 0,08	16,99 0,22	22,96 -0,11	41,87 0,58
BRADERCO FIC FI RF ALOCACAO DINAMICA % do CDI	1,48 319,36	10,44 223,83	2,53 163,99	7,33 236,37	16,59 264,57		
SICREDI FI RF PERFORMANCE LP % do CDI	0,43 92,88	4,35 93,19	1,44 93,30	2,89 93,21	5,85 93,19	12,42 93,11	25,13 95,16
BB PREV MM FI LP % do CDI	1,30 280,20	6,51 139,62	2,25 146,12	4,57 147,20	8,42 134,23	16,47 123,43	30,59 115,85
BRADERCO F I A SELECTION Var. IBOVESPA p.p.	0,35 -3,22	16,71 -2,47	4,89 1,15	11,13 1,35	32,02 0,00	51,15 10,16	98,43 18,97

EXTRATO CONSOLIDADO DE ATIVOS

ITAU ACOES DUNAMIS FIC	3,42	28,77	8,98	20,27	46,74	60,66	
BB AÇÕES VALOR FIC FIA	2,15	24,76	2,35	10,50	55,71		
Var. IBOVESPA p.p.	-1,42	5,58	-1,39	0,72	23,69		
BB PREV ACOES GOVERNANÇA FI	3,03	19,92	4,24	10,82	36,11	38,02	77,04
Var. IBOVESPA p.p.	-0,54	0,74	0,49	1,04	4,09	-2,97	-2,42
CDI	0,46	4,66	1,54	3,10	6,27	13,34	26,41
IBOVESPA	3,57	19,18	3,74	9,78	32,02	40,99	79,46
INPC + 6%	0,44	7,21	1,71	3,96	9,07	20,13	29,35
IPCA + 6%	0,45	7,07	1,80	4,01	9,04	20,73	31,16

EXTRATO CONSOLIDADO DE ATIVOS

Indexadores

Indexador	No Mês	No Ano	3 meses	6 meses	12 meses	24 meses	36 meses
Renda Fixa							
IRF-M 1	0,64	5,31	1,92	3,72	7,44	14,70	29,21
IRF-M 1+	1,87	11,89	3,27	9,07	20,81	27,25	51,71
IRF-M TOTAL	1,44	9,99	2,81	7,53	16,83	23,54	45,09
IMA-B 5	1,74	10,27	2,78	7,17	15,40	22,93	39,47
IMA-B 5+	3,73	26,55	4,48	17,54	44,85	43,66	68,51
IMA-B TOTAL	2,86	19,55	3,77	13,27	31,37	34,72	55,96
IMA-C TOTAL	1,74	17,25	3,44	11,52	23,71	39,55	50,80
IMA-GERAL ex-C TOTAL	1,46	10,53	2,59	7,40	16,57	22,60	41,10
IMA-GERAL TOTAL	1,46	10,72	2,61	7,52	16,78	23,07	41,30
IDKA 2	1,60	9,13	2,72	6,49	12,85	22,46	39,19
IDKA 20	4,78	39,62	5,22	24,54	72,09	60,71	94,10
CDI	0,46	4,66	1,54	3,10	6,27	13,34	26,41
Renda Variável							
IBOVESPA	3,57	19,18	3,74	9,78	32,02	40,99	79,46
IBRX 100	3,21	20,50	4,25	10,92	34,84	42,73	81,88
IBRX 50	3,69	17,61	3,06	8,52	29,03	38,44	75,75
SMALL CAP	2,08	30,58	9,49	21,44	57,29	45,27	105,52
IFIX	1,04	14,15	2,21	8,11	25,74	20,86	47,81
Índice Consumo - ICON	2,64	42,35	17,30	33,49	54,64	29,25	55,37
Índice Dividendos - IDIV	1,89	27,02	7,04	17,36	52,83	44,68	105,47
Indicadores Econômicos							
IPCA	-0,04	2,49	0,26	0,97	2,89	7,55	10,28
INPC	-0,05	2,63	0,17	0,93	2,92	7,01	8,76
IGPM	-0,01	4,10	-0,28	1,90	3,38	13,77	12,11
SELIC	0,46	4,66	1,54	3,10	6,27	13,35	26,43
Meta Atuarial							
IPCA + 4%	0,29	5,55	1,30	3,00	6,99	16,25	23,93

EXTRATO CONSOLIDADO DE ATIVOS

IPCA + 5%	0,37	6,31	1,55	3,51	8,02	18,48	27,51
IPCA + 5,5%	0,41	6,69	1,68	3,76	8,53	19,60	29,33
IPCA + 5,89%	0,44	6,99	1,77	3,95	8,93	20,48	30,76
IPCA + 6%	0,45	7,07	1,80	4,01	9,04	20,73	31,16
INPC + 4%	0,28	5,69	1,20	2,96	7,02	15,67	22,22
INPC + 6%	0,44	7,21	1,71	3,96	9,07	20,13	29,35

EXTRATO CONSOLIDADO DE ATIVOS

Movimentações

Data	Ativo	Aplicação	Resgate	Quantidade	Valor Cota
02/09/2019	BB PREVID RF FLUXO FIC	0,00	52.236,26	25.445,26305900	2,0528874030
02/09/2019	BB PREVID RF FLUXO FIC	0,00	2.038,62	993,05008000	2,0528874030
04/09/2019	BB PREVID RF FLUXO FIC	0,00	15.404,32	7.500,89108000	2,0536653360
04/09/2019	BB PREVID RF FLUXO FIC	0,00	6.507,34	3.168,64675400	2,0536653360
10/09/2019	BB PREVID RF FLUXO FIC	0,00	1.907,67	928,24112100	2,0551448940
12/09/2019	BB PREVID RF FLUXO FIC	0,00	180.244,47	87.671,45091100	2,0559083730
13/09/2019	ITAU ACOES DUNAMIS FIC	232.000,00	0,00	11.348,70895000	20,4428540000
16/09/2019	BB PREVID RF FLUXO FIC	0,00	200,00	97,24455700	2,0566703810
18/09/2019	BB PREVID RF FLUXO FIC	0,00	603,00	293,08945000	2,0573923740
20/09/2019	BB PREVID RF FLUXO FIC	156.350,03	0,00	75.967,28557600	2,0581231620
20/09/2019	BB PREVID RF FLUXO FIC	0,00	4.029,69	1.957,94405000	2,0581231620
23/09/2019	BB PREVID RF FLUXO FIC	0,00	4.103,18	1.993,31765800	2,0584676930
24/09/2019	BB PREVID RF FLUXO FIC	0,00	200,00	97,14327500	2,0588146840
25/09/2019	BB PREVID RF FLUXO FIC	10.810,76	0,00	5.250,08122400	2,0591605230
25/09/2019	BB PREVID RF FLUXO FIC	0,00	11.882,52	5.770,56517300	2,0591605230
26/09/2019	BB PREVID RF FLUXO FIC	0,00	741,81	360,18876500	2,0595034390
26/09/2019	BB PREVID RF FLUXO FIC	0,00	12.010,45	5.831,72126500	2,0595034390
27/09/2019	BB PREVID RF FLUXO FIC	0,00	354,47	172,08592300	2,0598430880
30/09/2019	BB PREVID RF FLUXO FIC	0,00	14.986,34	7.274,36199600	2,0601586790

EXTRATO CONSOLIDADO DE ATIVOS

Ativo	Estratégia	Volatilidade	VaR	Rent.	Valor(R\$)	% Carteira
SICREDI FI RF PERFORMANCE LP	Artigo 7º IV, Alínea a	0,01	0,02	0,43	959.755,24	4,07
FI CAIXA BRASIL RENDA FIXA REFERENCIADO DI LP	Artigo 7º IV, Alínea a	0,01	0,02	0,45	869.013,18	3,69
BB PREVID RF FLUXO FIC	Artigo 7º IV, Alínea a	0,02	0,02	0,37	449.658,19	1,91
BRADESCO FI RF IRF-M 1 TITULOS PUBLICOS	Artigo 7º I, Alínea b	0,24	0,05	0,62	11.031,48	0,05
FI CAIXA BRASIL IRF-M 1 TP RF	Artigo 7º I, Alínea b	0,24	0,06	0,63	104.645,39	0,44
SICREDI INSTITUCIONAL IRF-M 1 FI RF REFERENCIADO	Artigo 7º III, Alínea a	0,38	0,07	0,70	89.345,70	0,38
BB PREV RF IRF-M	Artigo 7º I, Alínea b	1,71	0,24	1,42	3.654.808,68	15,51
FI CAIXA BRASIL IDKA IPCA 2A TP RF LP	Artigo 7º I, Alínea b	1,73	0,25	1,42	1.020.843,50	4,33
BRADESCO INSTITUCIONAL FI RF IMA GERAL	Artigo 7º IV, Alínea a	1,73	0,25	1,47	28.193,62	0,12
BB PREV MM FI LP	Artigo 8º III	1,75	0,24	1,30	855.812,00	3,63
BB PREV ALOC FIC	Artigo 7º I, Alínea b	1,79	0,26	1,50	2.330.364,71	9,89
BRADESCO FIC FI RF ALOCACAO DINAMICA	Artigo 7º IV, Alínea a	1,80	0,26	1,48	429.551,88	1,82
BB PREVIDENCIARIO RF TIT PUB X FI	Artigo 7º I, Alínea b	2,12	0,30	1,67	2.043.623,19	8,67
BB PREVID RF IMA-B 5 LP FIC FI	Artigo 7º I, Alínea b	2,12	0,30	1,72	123.350,62	0,52
SICREDI FC FI INSTITUCIONAL RF IMA B LP	Artigo 7º III, Alínea a	4,25	0,58	2,93	4.645.242,41	19,71
FI CAIXA BR IMAB 5 MAIS TP RF LP	Artigo 7º I, Alínea b	5,87	0,78	3,69	4.257.056,87	18,06
BB AÇÕES VALOR FIC FIA	Artigo 8º II, Alínea a	9,68	1,10	2,15	54.418,77	0,23
BB PREV ACOES GOVERNANÇA FI	Artigo 8º I, Alínea a	9,91	1,17	3,03	925.293,15	3,93
ITAU ACOES DUNAMIS FIC	Artigo 8º II, Alínea a	10,19	1,22	3,42	238.901,75	1,01
BRADESCO F I A SELECTION	Artigo 8º II, Alínea a	11,53	1,21	0,35	479.776,27	2,04