

# 2026

## Relatório

### Mensal e 1º trimestre de 2026

## Março

## Análise dos Investimentos

De acordo com a Portaria MTP nº 1.467 de 2 de junho de 2022, Capítulo VI, Seção V, Artigo 136º e com o Manual do Pró-Gestão RPPS versão 3.6, item 3.2.6 Nível I, aprovado pela Portaria SRPC nº 446, de 21 de Fevereiro de 2025.

Investimentos

Disponibilidades Financeiras


Total Carteira

Governança (Pró Gestão)

\$ 56.604.195,67

\$ 23.020,54

\$ 56.627.216,21

 NIVEL 1 06/10/2027

Ativo	Saldo Atual	% Carteira	PL Fundo R\$	% PL	PL/RPPS	Lei
BB ALOCAÇÃO ATIVA RETORNO TOTAL RESP LIMITADA FIF CIC RENDA FIXA PREVIDENCIÁRIO	7.224.630,11	12,76%	4.763.774.917,65	0,15	58,40%	7º I
BB AUTOMÁTICO SETOR PÚBLICO RESP LIMITADA FIF CIC RENDA FIXA CURTO PRAZO	58.537,50	0,10%	1.492.235.347,70	0,00	0,00%	7º I
BB FLUXO SOBERANO RESP LIMITADA FIF CIC RENDA FIXA PREVIDENCIÁRIO CURTO PRAZO	1.033.513,69	1,83%	2.396.189.246,55	0,04	61,70%	7º I
BB IMA-B 5 RESP LIMITADA FIF CIC RENDA FIXA PREVIDENCIÁRIO LP	65.483,52	0,12%	3.716.649.154,62	0,00	49,00%	7º I
BB IRF-M TÍTULOS PÚBLICOS RESP LIMITADA FIF RENDA FIXA PREVIDENCIÁRIO	5.975.033,62	10,56%	2.770.212.378,95	0,22	59,40%	7º I
CAIXA BRASIL IDKA IPCA 2A TÍTULOS PÚBLICOS RESP LIMITADA FIF RENDA FIXA LP	1.516.541,87	2,68%	2.868.052.739,85	0,05	98,00%	7º I
CAIXA BRASIL IMA-B 5+ TÍTULOS PÚBLICOS RESP LIMITADA FIF RENDA FIXA LP	5.589.271,74	9,87%	917.341.147,30	0,61	99,80%	7º I
CAIXA BRASIL IRF-M 1 TÍTULOS PÚBLICOS RESP LIMITADA FIF RENDA FIXA	184.159,29	0,33%	10.665.870.719,95	0,00	96,20%	7º I
SICREDI LIQUIDEZ EMPRESARIAL DI RESP LIMITADA FIF RENDA FIXA	842.426,68	1,49%	6.951.966.942,10	0,01	45,10%	7º I
SICREDI TAXA SELIC RESP LIMITADA FIF CIC RENDA FIXA LP	4.860.421,44	8,59%	2.644.005.869,07	0,18	28,30%	7º I
BB FLUXO RESP LIMITADA FIF CIC RENDA FIXA SIMPLES PREVIDENCIÁRIO	744.578,01	1,32%	2.786.175.072,13	0,03%	49,80%	7º V
BRADESCO ALOCAÇÃO DINÂMICA RESP LIMITADA FIF CIC RENDA FIXA	690.101,58	1,22%	349.950.801,05	0,20%	100,00%	19 III § 2º 7º V
BRADESCO PREMIUM RESP LIMITADA FIF RENDA FIXA REFERENCIADO DI	2.629.051,20	4,64%	30.142.727.649,95	0,01%	44,20%	7º V
CAIXA BRASIL RESP LIMITADA FIF RENDA FIXA REFERENCIADO DI LP	72.345,61	0,13%	23.827.670.651,98	0,00%	70,20%	19 III § 2º 7º V
PORTO SEGURO CLÁSSICO RESP LIMITADA FIF CIC RENDA FIXA LP	1.500.312,16	2,65%	213.462.216,93	0,70%	5,10%	7º V
SAFRA MASTER CDI RESP LIMITADA FIF RENDA FIXA REFERENCIADO DI	1.090.689,07	1,93%	7.216.876.649,11	0,02%	0,00%	7º V
SICOOB INFLAÇÃO IMA-B FIF RENDA FIXA 21 §2º I	537.454,33	0,95%	92.656.073,18	0,58%	6,30%	7º V
SICREDI INSTITUCIONAL IMA-B RESP LIMITADA FIF CIC RENDA FIXA LP	7.058.950,14	12,47%	447.152.791,32	1,58%	96,30%	19 III § 2º 7º V
BB GOVERNANÇA IS RESP LIMITADA FIF AÇÕES	1.608.108,41	2,84%	854.353.331,99	0,19%	50,10%	19 III § 2º 8º I
BB VALOR RESP LIMITADA FIF CIC AÇÕES	87.843,85	0,16%	633.150.979,65	0,01%	68,00%	19 III § 2º 8º I
BRADESCO DIVIDENDOS RESP LIMITADA FIF AÇÕES	1.034.159,30	1,83%	672.806.110,94	0,15%	60,90%	19 III § 2º 8º I
BRADESCO SELECTION RESP LIMITADA FIF CIC AÇÕES	945.947,76	1,67%	234.471.022,12	0,40%	93,60%	19 III § 2º 8º I
GUEPARDO VALOR INSTITUCIONAL FIF 21 §2º I	1.261.496,91	2,23%	905.816.178,96	0,03%	89,00%	19 III § 2º 8º I
TTAÚ DUNAMIS RESP LIMITADA FIF CIC AÇÕES	653.930,77	1,16%	1.330.587.708,39	0,04%	0,00%	8º I

Mais Valia Consultoria Ltda EPP

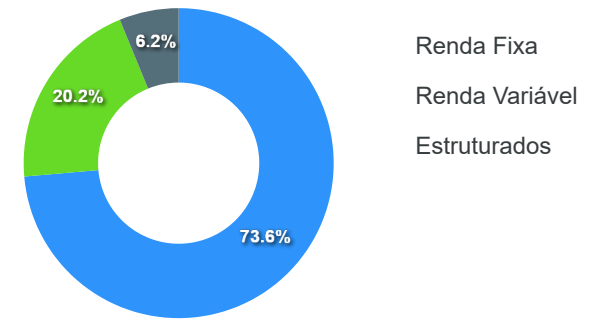
Ativo	Saldo Atual	% Carteira	PL Fundo R\$	% PL	PL/RPPS	Lei
ITAÚ MOMENTO 30 II RESP LIMITADA FIF CIC AÇÕES	733.794,94	1,30%	68.939.757,47	1,06%	0,00%	8º I
SICREDI IBOVESPA RESP LIMITADA FIF AÇÕES	1.451.502,87	2,56%	217.338.354,59	0,67%	51,70% 19 III § 2º	8º I
TARPON GT INSTITUCIONAL FIF 21 §2º I	2.034.057,04	3,59%	1.454.337.873,07	0,14%	31,30%	8º I
BB AÇÕES GLOBAIS RESP LIMITADA FIF CIC AÇÕES	1.613.212,44	2,85%	467.020.955,46	0,35%	35,70%	8º III
BB RESP LIMITADA FIF MULTIMERCADO PREVIDENCIÁRIO LP	1.470.394,45	2,60%	254.644.099,00	0,58%	41,80%	10º I
SAFRA CAPITAL PROTEGIDO BOLSA AMERICANA RESP LIMITADA FIF MULTIMERCADO	993.837,69	1,76%	134.296.311,44	0,74%	0,00%	10º I
SAFRA S&P REAIS PB RESP LIMITADA FIF CIC MULTIMERCADO	1.042.407,68	1,84%	919.167.466,38	0,11%	0,00%	10º I

Artigos	Limite (%)	Utilizado	Utilizado	Utilizado	Livre
7º I - Fundo/Classe 100% Título Públicos ou E...	100,00%	48,32%	27.350.019,46	51,68%	29.254.176,21
7º V - Fundo/Classe de Investimento em Renda ...	0,00%	25,30%	14.323.482,10	-25,30%	-14.323.482,10
8º I - Fundo/Classe de Investimento em Ações	0,00%	17,33%	9.810.841,85	-17,33%	-9.810.841,85
8º III - Fundo/Classe BDR - Ações e BDR - ETF	0,00%	2,85%	1.613.212,44	-2,85%	-1.613.212,44
10º I - Fundo/Classe de Investimento Multimer...	0,00%	6,20%	3.506.639,82	-6,20%	-3.506.639,82

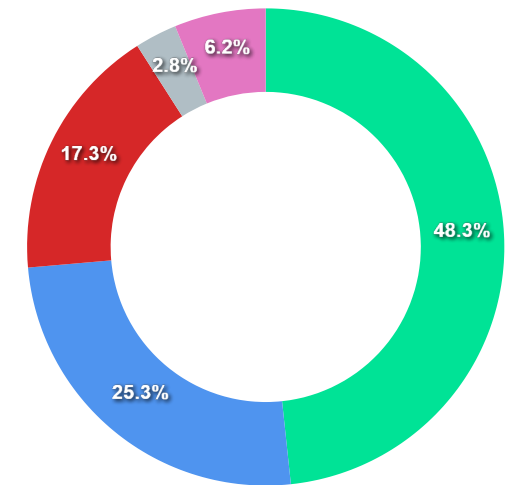
Governança (Pró Gestão)

[🔗](#) NIVEL 1 06/10/2027

Segmentos



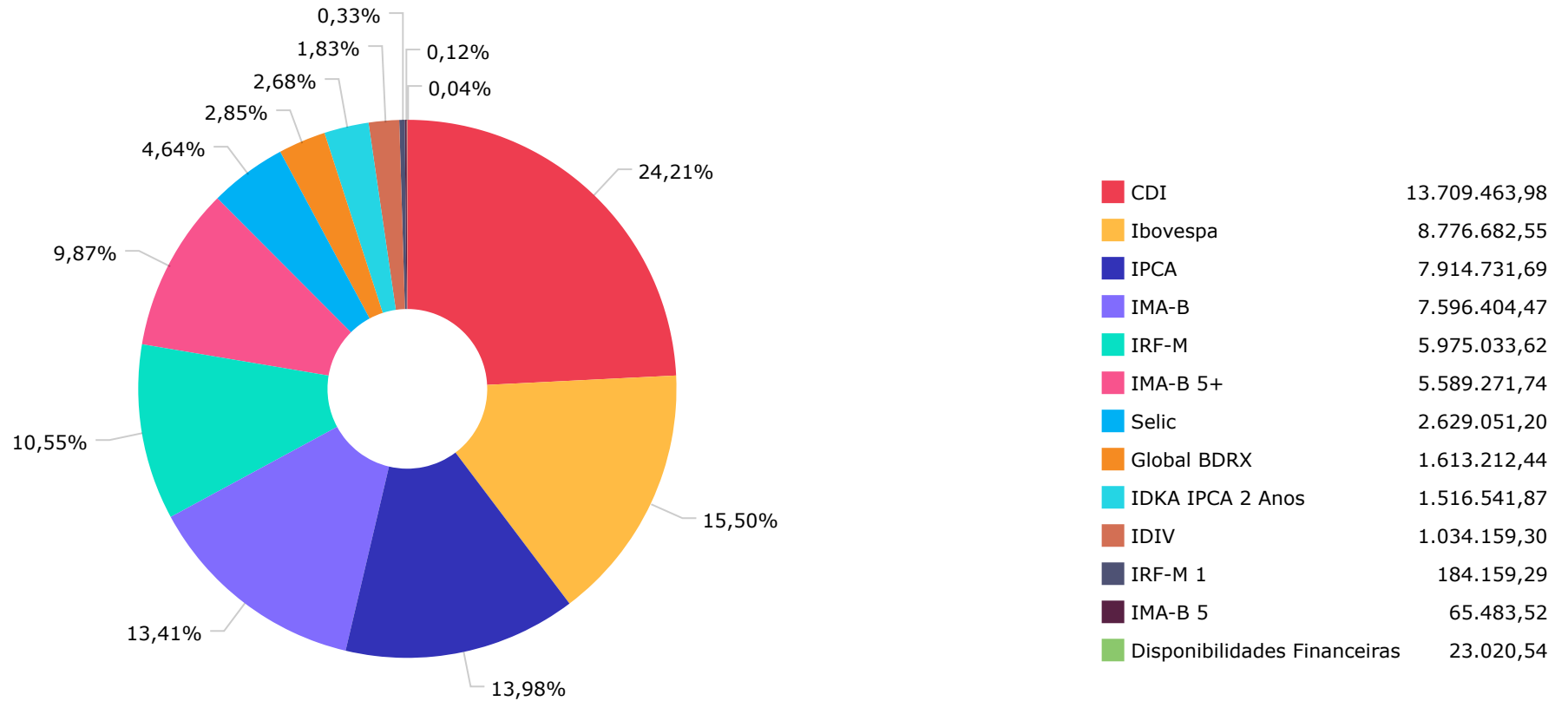
Artigos

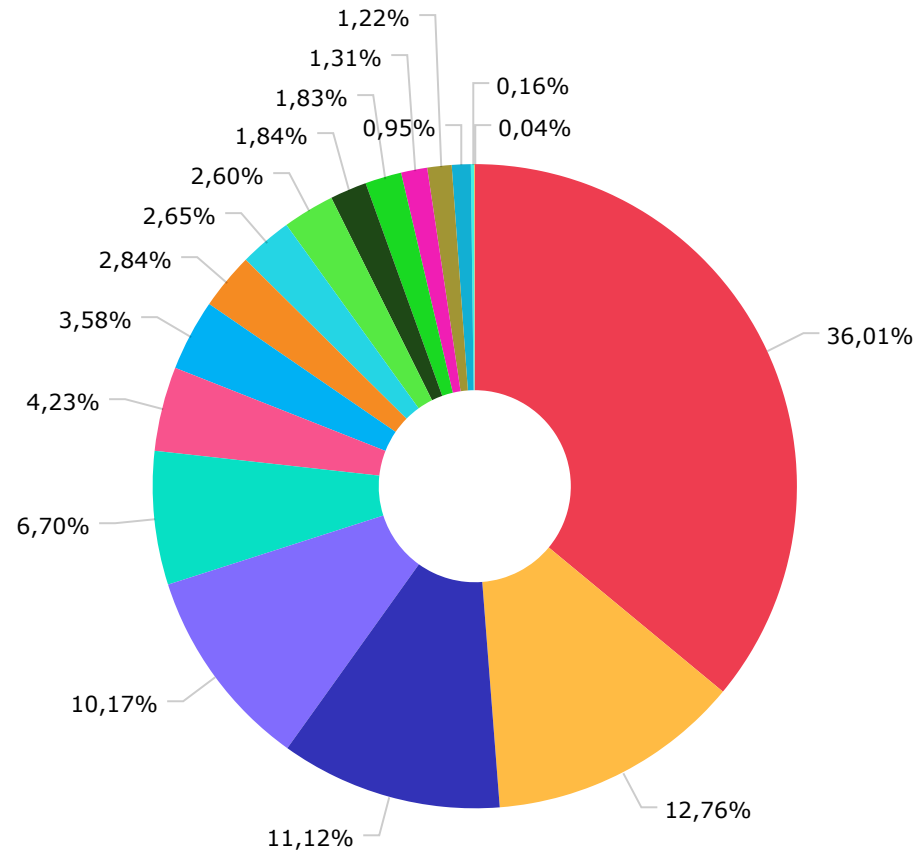


Artigos	Atual	Inferior	Alvo	Superior	GAP Superior	Artigos	Atual	Inferior	Alvo	Superior	GAP Superior
7° I - Fundo/Classe 100% Títul...	48,32%	0,00%	98,00%	100,00%	29.254.176,21	8° I - Fundo/Classe de Investi...	17,33%	0,00%	0,00%	0,00%	-9.810.841,85
7° II - Títulos Públicos - Ofe...	0,00%	0,00%	1,00%	100,00%	56.604.195,67	8° III - Fundo/Classe BDR - Aç...	2,85%	0,00%	0,00%	0,00%	-1.613.212,44
7° III - Títulos Públicos - Of...	0,00%	0,00%	1,00%	100,00%	56.604.195,67	10° I - Fundo/Classe de Invest...	6,20%	0,00%	0,00%	0,00%	-3.506.639,82
7° V - Fundo/Classe de Investi...	25,30%	0,00%	0,00%	0,00%	-14.323.482,10						

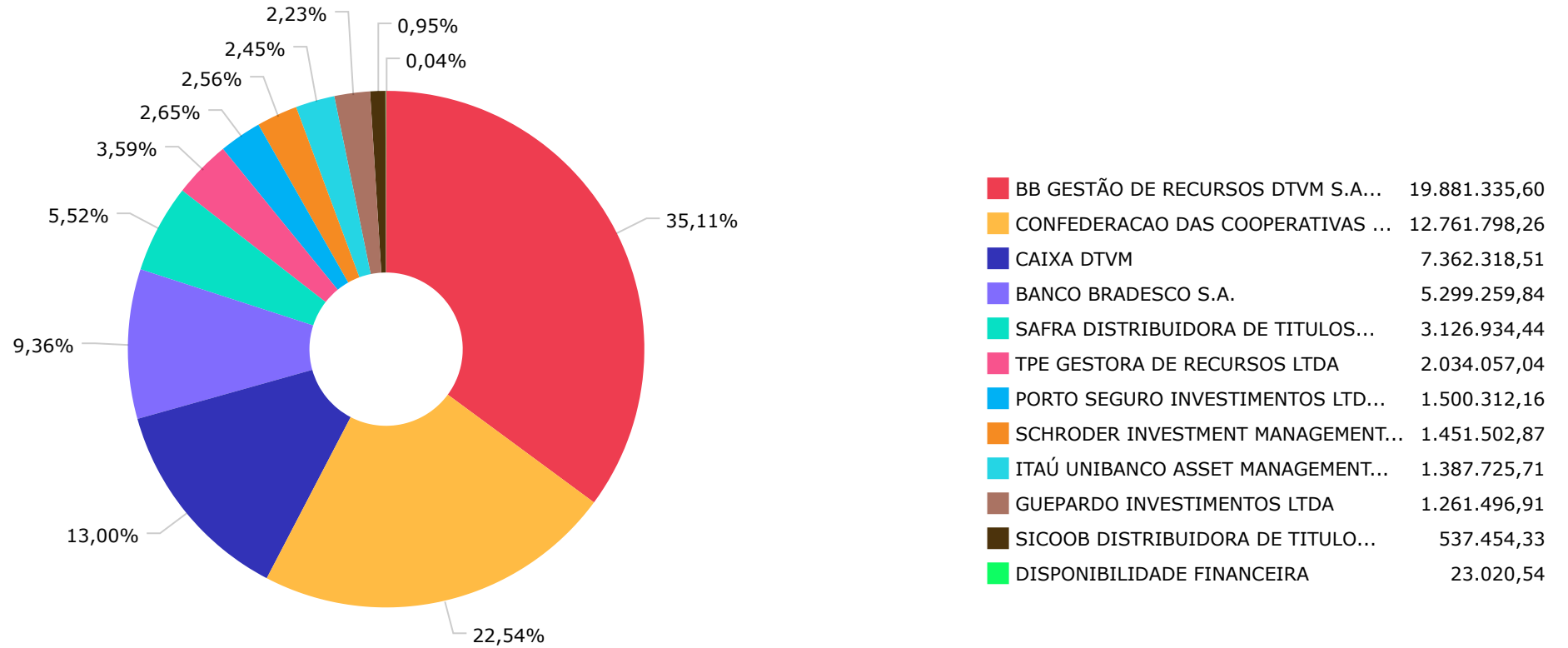
	Mês	Ano	3M	6M	12M	24M	VaR - Mês	Volatilidade - Mês
<b>CDI - BENCHMARK</b>	<b>1,21</b>	<b>3,41</b>	<b>3,41</b>	<b>7,12</b>	<b>14,79</b>	<b>27,72</b>		
SAFRA CAPITAL PROTEGIDO BOLSA AMERICANA RESP LIMITADA FIF MULTIMERCADO	-1,68	0,48	0,48	6,18	31,55	37,27	4,49	9,45
SAFRA S&P REAIS PB RESP LIMITADA FIF CIC MULTIMERCADO	-4,51	-3,55	-3,55	1,72	25,88	40,09	8,68	18,29
BB RESP LIMITADA FIF MULTIMERCADO PREVIDENCIÁRIO LP	0,62	5,02	5,02	8,88	15,28	22,76	0,72	1,52
SICREDI LIQUIDEZ EMPRESARIAL DI RESP LIMITADA FIF RENDA FIXA	1,27	3,48	3,48	7,18	14,81	27,78	0,01	0,03
CAIXA BRASIL RESP LIMITADA FIF RENDA FIXA REFERENCIADO DI LP	1,18	3,39	3,39	7,09	14,79	27,92	0,02	0,05
SICREDI TAXA SELIC RESP LIMITADA FIF CIC RENDA FIXA LP	1,26	3,46	3,46	7,14	14,72	27,61	0,02	0,04
SAFRA MASTER CDI RESP LIMITADA FIF RENDA FIXA REFERENCIADO DI	1,19	3,37	3,37	7,06	14,69	27,67	0,02	0,05
PORTO SEGURO CLÁSSICO RESP LIMITADA FIF CIC RENDA FIXA LP	0,45	2,86	2,86	6,38	13,76	23,84	0,72	1,51
BB FLUXO RESP LIMITADA FIF CIC RENDA FIXA SIMPLES PREVIDENCIÁRIO	1,14	3,19	3,19	6,63	13,68	25,25	0,01	0,02
BB AUTOMÁTICO SETOR PÚBLICO RESP LIMITADA FIF CIC RENDA FIXA CURTO PRAZO	1,04	2,91	2,91	6,07	12,55	22,83	0,00	0,01
BB FLUXO SOBERANO RESP LIMITADA FIF CIC RENDA FIXA PREVIDENCIÁRIO CURTO PRA...	1,10						0,01	0,02
<b>GLOBAL BDRX - BENCHMARK</b>	<b>-3,67</b>	<b>-11,34</b>	<b>-11,34</b>	<b>-5,35</b>	<b>14,02</b>	<b>41,51</b>		
BB AÇÕES GLOBAIS RESP LIMITADA FIF CIC AÇÕES	-3,92	-11,85	-11,85	-7,08	6,15	20,85	7,02	14,78
<b>IBOVESPA - BENCHMARK</b>	<b>-0,70</b>	<b>16,35</b>	<b>16,35</b>	<b>28,19</b>	<b>43,91</b>	<b>46,33</b>		
ITAÚ MOMENTO 30 II RESP LIMITADA FIF CIC AÇÕES	0,01	14,75	14,75	26,05	46,22	32,64	13,78	29,03
BB GOVERNANÇA IS RESP LIMITADA FIF AÇÕES	-0,76	16,12	16,12	27,47	44,14	45,79	12,92	27,21
SICREDI IBOVESPA RESP LIMITADA FIF AÇÕES	-0,93	15,29	15,29	28,05	42,05	38,25	11,65	24,53
GUEPARDO VALOR INSTITUCIONAL FIF	-2,72	11,86	11,86	15,89	41,08	21,35	13,31	28,03
BB VALOR RESP LIMITADA FIF CIC AÇÕES	-0,53	15,28	15,28	25,76	39,65	30,85	11,90	25,06
ITAÚ DUNAMIS RESP LIMITADA FIF CIC AÇÕES	-6,10	9,89	9,89	24,00	38,83	43,49	17,49	36,84
BRADERCO SELECTION RESP LIMITADA FIF CIC AÇÕES	-1,35	11,51	11,51	17,47	37,60	23,26	12,08	25,45
TARPON GT INSTITUCIONAL FIF	-12,48	-5,78	-5,78	5,89	12,35	25,34	18,56	39,08
<b>IDIV - BENCHMARK</b>	<b>-0,23</b>	<b>15,13</b>	<b>15,13</b>	<b>25,20</b>	<b>40,93</b>	<b>51,49</b>		

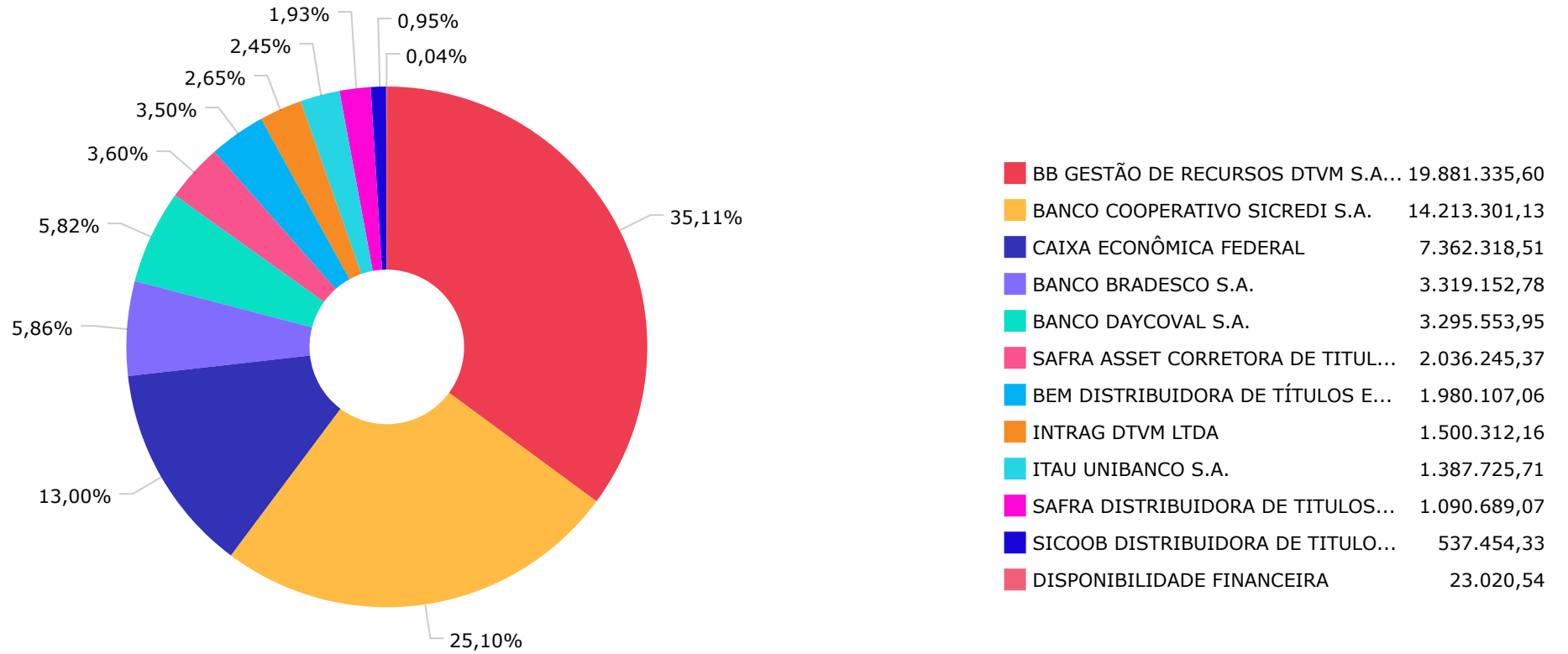
	Mês	Ano	3M	6M	12M	24M	VaR - Mês	Volatilidade - Mês
BRADERCO DIVIDENDOS RESP LIMITADA FIF AÇÕES	-0,27	16,08	16,08	29,52	52,90	57,92	12,74	26,84
<b>IDKA IPCA 2 ANOS - BENCHMARK</b>	<b>1,39</b>	<b>3,86</b>	<b>3,86</b>	<b>7,24</b>	<b>12,85</b>	<b>20,45</b>		
CAIXA BRASIL IDKA IPCA 2A TÍTULOS PÚBLICOS RESP LIMITADA FIF RENDA FIXA LP	1,46	3,86	3,86	7,10	12,37	19,63	1,60	3,38
<b>IMA-B - BENCHMARK</b>	<b>0,17</b>	<b>2,98</b>	<b>2,98</b>	<b>6,51</b>	<b>12,66</b>	<b>13,50</b>		
SICREDI INSTITUCIONAL IMA-B RESP LIMITADA FIF CIC RENDA FIXA LP	0,08	2,85	2,85	6,36	12,42	12,84	3,92	8,26
SICOOB INFLAÇÃO IMA-B FIF RENDA FIXA	0,14	2,90	2,90	6,34	12,33	12,96	3,94	8,29
<b>IMA-B 5 - BENCHMARK</b>	<b>1,39</b>	<b>3,87</b>	<b>3,87</b>	<b>7,06</b>	<b>12,47</b>	<b>20,63</b>		
BB IMA-B 5 RESP LIMITADA FIF CIC RENDA FIXA PREVIDENCIÁRIO LP	1,37	3,80	3,80	6,94	12,29	20,11	1,54	3,25
<b>IMA-B 5+ - BENCHMARK</b>	<b>-0,78</b>	<b>2,29</b>	<b>2,29</b>	<b>6,07</b>	<b>12,65</b>	<b>8,38</b>		
CAIXA BRASIL IMA-B 5+ TÍTULOS PÚBLICOS RESP LIMITADA FIF RENDA FIXA LP	-0,79	2,23	2,23	5,95	12,45	8,10	5,99	12,61
<b>IPCA - BENCHMARK</b>	<b>0,88</b>	<b>1,92</b>	<b>1,92</b>	<b>2,53</b>	<b>4,14</b>	<b>9,85</b>		
BB ALOCAÇÃO ATIVA RETORNO TOTAL RESP LIMITADA FIF CIC RENDA FIXA PREVIDENCI...	1,28	3,54	3,54	7,17	14,49	24,76	0,38	0,81
BRADERCO ALOCAÇÃO DINÂMICA RESP LIMITADA FIF CIC RENDA FIXA	-0,09	2,48	2,48	5,88	13,42	18,69	2,51	5,28
<b>IRF-M - BENCHMARK</b>	<b>-0,59</b>	<b>2,36</b>	<b>2,36</b>	<b>5,82</b>	<b>15,65</b>	<b>21,23</b>		
BB IRF-M TÍTULOS PÚBLICOS RESP LIMITADA FIF RENDA FIXA PREVIDENCIÁRIO	-0,63	2,28	2,28	5,66	15,34	20,61	3,19	6,72
<b>IRF-M 1 - BENCHMARK</b>	<b>1,02</b>	<b>3,28</b>	<b>3,28</b>	<b>6,96</b>	<b>14,71</b>	<b>26,63</b>		
CAIXA BRASIL IRF-M 1 TÍTULOS PÚBLICOS RESP LIMITADA FIF RENDA FIXA	0,98	3,21	3,21	6,83	14,46	26,10	0,32	0,68
<b>SELIC - BENCHMARK</b>	<b>1,21</b>	<b>3,41</b>	<b>3,41</b>	<b>7,12</b>	<b>14,79</b>	<b>27,72</b>		
BRADERCO PREMIUM RESP LIMITADA FIF RENDA FIXA REFERENCIADO DI	1,17	3,39	3,39	7,09	14,79	28,22	0,02	0,05





Renda Fixa Indexados	20.389.440,18
Renda Fixa Duração Livre Soberano	7.224.630,11
Ações Livre	6.296.492,10
Renda Fixa Duração Baixa Soberano	5.761.385,62
Renda Fixa Duração Baixa Grau de Investimento	3.792.085,88
Ações Índice Ativo	2.397.450,63
Não classificado	2.027.351,38
Ações Sustentabilidade/Governança	1.608.108,41
Renda Fixa Duração Livre Grau de Investimento	1.500.312,16
Multimercados Livre	1.470.394,45
Multimercados Estratégia Específica	1.042.407,68
Ações Dividendos	1.034.159,30
Renda Fixa Simples	744.578,01
Renda Fixa Duração Alta Grau de Investimento	690.101,58
Renda Fixa Duração Livre Crédito Livre	537.454,33
Ações Valor/Crescimento	87.843,85
Disponibilidades Financeiras	23.020,54





Mês	Saldo Anterior	Aplicações	Resgates	Saldo Atual	Retorno \$	Retorno Acumulado \$	Retorno %	Retorno Acumulado %	Meta %	Meta Acumulado %	Meta x Retorno Acumulado %	Risco - VaR
Janeiro	54.598.193,60	1.580.567,33	3.066.136,27	54.376.257,97	1.263.633,31	1.263.633,31	2,31% ▲	2,31%	0,84%	0,84%	275,00%	2,31%
Fevereiro	54.376.257,97	1.000.000,00	88.228,86	56.127.301,95	839.272,84	2.102.906,15	1,52% ▲	3,87%	0,95%	1,80%	215,00%	2,45%
Março	56.127.301,95	1.576.589,95	749.141,62	56.604.195,67	-350.554,61	1.752.351,54	-0,62% ▼	3,23%	1,39%	3,22%	100,31%	4,52%

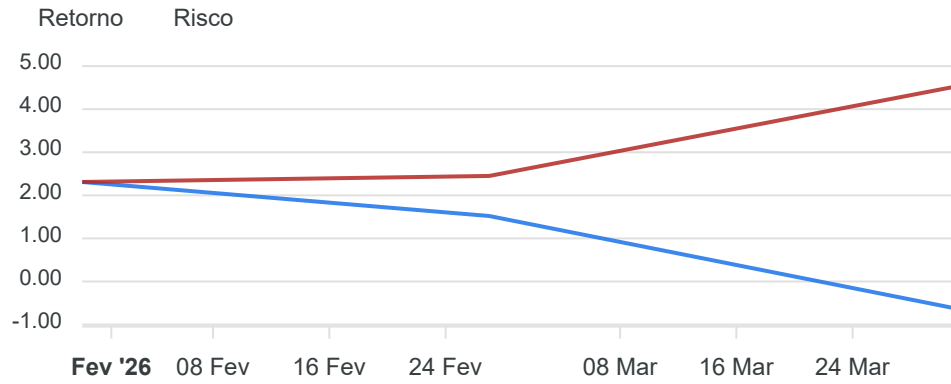
Retorno Acumulado (Períodos)

Período	Retorno \$	Retorno %	Meta %
1º Trim	1.752.351,54	3,23%	3,22%

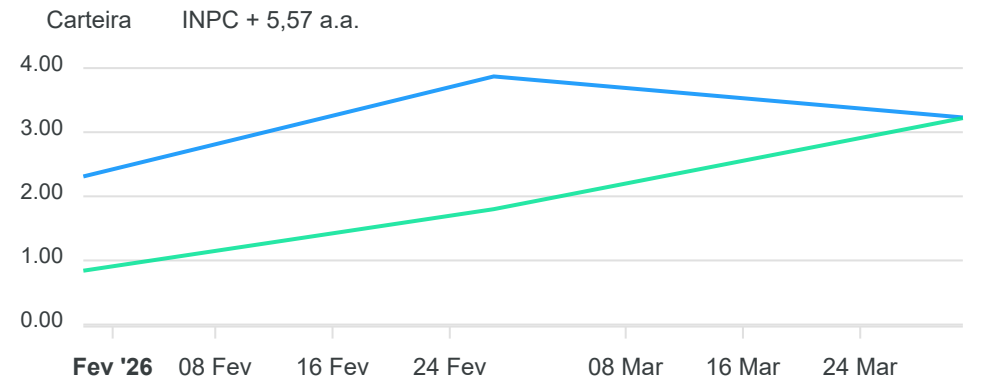
**Gráfico Retorno e Meta Acumulado**



**Gráfico Risco x Retorno**

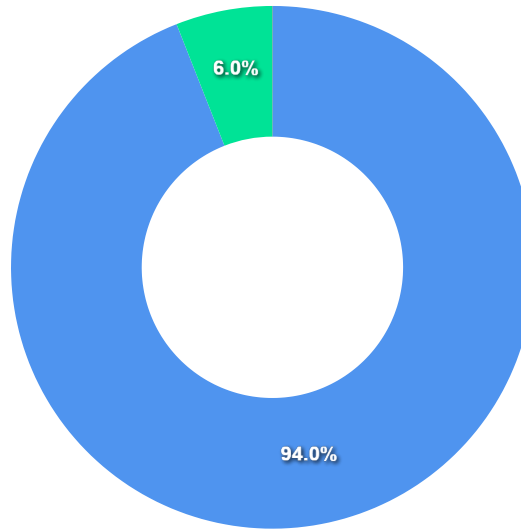


**Gráfico comparativo Retorno x Meta Rentabilidade**



**Liquidez - 31/03/2026**

Disponibilidade	Valor	%
Até D+30	53.243.818,41	94,03
Até D+180	3.383.397,80	5,97
Até D+360	0,00	0,00
Até D+720	0,00	0,00
Até D+1800	0,00	0,00
Até D+3600	0,00	0,00
Acima D+3600	0,00	0,00
Indeterminado	0,00	0,00



RENDA FIXA	Saldo Anterior	Aplicações	Resgates	Saldo Atual	Retorno \$	Retorno %	Risco - VaR
BB ALOCAÇÃO ATIVA RETORNO TOTAL RESP LIMITADA FIF CIC RENDA FIXA PREVIDENCI...	7.133.649,82	0,00	0,00	7.224.630,11	90.980,29	1,28% ▲	0,38%
BB AUTOMÁTICO SETOR PÚBLICO RESP LIMITADA FIF CIC RENDA FIXA CURTO PRAZO	57.935,96	0,00	0,00	58.537,50	601,54	1,04% ▲	0,00%
BB FLUXO RESP LIMITADA FIF CIC RENDA FIXA SIMPLES PREVIDENCIÁRIO	930.324,98	0,00	196.012,59	744.578,01	10.265,62	1,10% ▲	0,01%
BB IMA-B 5 RESP LIMITADA FIF CIC RENDA FIXA PREVIDENCIÁRIO LP	64.597,44	0,00	0,00	65.483,52	886,08	1,37% ▲	1,54%
BB IRF-M TÍTULOS PÚBLICOS RESP LIMITADA FIF RENDA FIXA PREVIDENCIÁRIO	6.012.730,27	0,00	0,00	5.975.033,62	-37.696,65	-0,63% ▼	3,19%
BRADESCO ALOCAÇÃO DINÂMICA RESP LIMITADA FIF CIC RENDA FIXA	690.710,03	0,00	0,00	690.101,58	-608,45	-0,09% ▼	2,51%
BRADESCO PREMIUM RESP LIMITADA FIF RENDA FIXA REFERENCIADO DI	2.598.626,17	0,00	0,00	2.629.051,20	30.425,03	1,17% ▲	0,02%
CAIXA BRASIL IDKA IPCA 2A TÍTULOS PÚBLICOS RESP LIMITADA FIF RENDA FIXA LP	1.494.694,74	0,00	0,00	1.516.541,87	21.847,13	1,46% ▲	1,60%
CAIXA BRASIL IMA-B 5+ TÍTULOS PÚBLICOS RESP LIMITADA FIF RENDA FIXA LP	5.633.567,15	0,00	0,00	5.589.271,74	-44.295,41	-0,79% ▼	5,99%
CAIXA BRASIL IRF-M 1 TÍTULOS PÚBLICOS RESP LIMITADA FIF RENDA FIXA	182.379,24	0,00	0,00	184.159,29	1.780,05	0,98% ▲	0,32%
CAIXA BRASIL RESP LIMITADA FIF RENDA FIXA REFERENCIADO DI LP	71.502,38	0,00	0,00	72.345,61	843,23	1,18% ▲	0,02%
PORTO SEGURO CLÁSSICO RESP LIMITADA FIF CIC RENDA FIXA LP	1.493.591,96	0,00	0,00	1.500.312,16	6.720,20	0,45% ▲	0,72%
SAFRA MASTER CDI RESP LIMITADA FIF RENDA FIXA REFERENCIADO DI	1.077.886,51	0,00	0,00	1.090.689,07	12.802,56	1,19% ▲	0,02%
SICOOB INFLAÇÃO IMA-B FIF RENDA FIXA	536.694,54	0,00	0,00	537.454,33	759,79	0,14% ▲	3,94%
SICREDI INSTITUCIONAL IMA-B RESP LIMITADA FIF CIC RENDA FIXA LP	7.053.133,44	0,00	0,00	7.058.950,14	5.816,70	0,08% ▲	3,92%
SICREDI LIQUIDEZ EMPRESARIAL DI RESP LIMITADA FIF RENDA FIXA	831.860,91	0,00	0,00	842.426,68	10.565,77	1,27% ▲	0,01%
SICREDI TAXA SELIC RESP LIMITADA FIF CIC RENDA FIXA LP	4.800.009,12	0,00	0,00	4.860.421,44	60.412,32	1,26% ▲	0,02%
BB FLUXO SOBERANO RESP LIMITADA FIF CIC RENDA FIXA PREVIDENCIÁRIO CURTO PRA...	0,00	1.576.589,95	553.129,03	1.033.513,69	10.052,77	0,64% ▲	0,01%
	40.663.894,66	1.576.589,95	749.141,62	41.673.501,56	182.158,57	0,44%	2,18%

RENDA VARIÁVEL	Saldo Anterior	Aplicações	Resgates	Saldo Atual	Retorno \$	Retorno %	Risco - VaR
BB AÇÕES GLOBAIS RESP LIMITADA FIF CIC AÇÕES	1.679.075,91	0,00	0,00	1.613.212,44	-65.863,47	-3,92% ▼	7,02%
BB GOVERNANÇA IS RESP LIMITADA FIF AÇÕES	1.620.354,12	0,00	0,00	1.608.108,41	-12.245,71	-0,76% ▼	12,92%
BB VALOR RESP LIMITADA FIF CIC AÇÕES	88.314,99	0,00	0,00	87.843,85	-471,14	-0,53% ▼	11,90%
BRDESCO DIVIDENDOS RESP LIMITADA FIF AÇÕES	1.036.963,99	0,00	0,00	1.034.159,30	-2.804,69	-0,27% ▼	12,74%
BRDESCO SELECTION RESP LIMITADA FIF CIC AÇÕES	958.911,28	0,00	0,00	945.947,76	-12.963,52	-1,35% ▼	12,08%
GUEPARDO VALOR INSTITUCIONAL FIF	1.296.738,93	0,00	0,00	1.261.496,91	-35.242,02	-2,72% ▼	13,31%
ITAÚ DUNAMIS RESP LIMITADA FIF CIC AÇÕES	696.396,23	0,00	0,00	653.930,77	-42.465,46	-6,10% ▼	17,49%
ITAÚ MOMENTO 30 II RESP LIMITADA FIF CIC AÇÕES	733.706,78	0,00	0,00	733.794,94	88,16	0,01% ▲	13,78%
SICREDI IBOVESPA RESP LIMITADA FIF AÇÕES	1.465.071,64	0,00	0,00	1.451.502,87	-13.568,77	-0,93% ▼	11,65%
TARPON GT INSTITUCIONAL FIF	2.324.036,62	0,00	0,00	2.034.057,04	-289.979,58	-12,48% ▼	18,56%
-	11.899.570,49	0,00	0,00	11.424.054,29	-475.516,20	-4,00%	13,20%

ESTRUTURADOS	Saldo Anterior	Aplicações	Resgates	Saldo Atual	Retorno \$	Retorno %	Risco - VaR
BB RESP LIMITADA FIF MULTIMERCADO PREVIDENCIÁRIO LP	1.461.351,48	0,00	0,00	1.470.394,45	9.042,97	0,62% ▲	0,72%
SAFRA CAPITAL PROTEGIDO BOLSA AMERICANA RESP LIMITADA FIF MULTIMERCADO	1.010.820,29	0,00	0,00	993.837,69	-16.982,60	-1,68% ▼	4,49%
SAFRA S&P REAIS PB RESP LIMITADA FIF CIC MULTIMERCADO	1.091.665,03	0,00	0,00	1.042.407,68	-49.257,35	-4,51% ▼	8,68%
-	3.563.836,80	0,00	0,00	3.506.639,82	-57.196,98	-1,60%	4,15%

RENDA FIXA	Saldo Anterior	Aplicações	Resgates	Saldo Atual	Retorno \$	Retorno %
BB ALOCAÇÃO ATIVA RETORNO TOTAL RESP LIMITADA FIF CIC RENDA FIXA PREVIDENCI...	6.977.627,12	0,00	0,00	7.224.630,11	247.002,99	3,54% ▲
BB AUTOMÁTICO SETOR PÚBLICO RESP LIMITADA FIF CIC RENDA FIXA CURTO PRAZO	56.882,49	0,00	0,00	58.537,50	1.655,01	2,91% ▲
BB FLUXO RESP LIMITADA FIF CIC RENDA FIXA SIMPLES PREVIDENCIÁRIO	3.450.645,85	580.567,33	3.345.866,06	744.578,01	59.230,89	1,47% ▲
BB FLUXO SOBERANO RESP LIMITADA FIF CIC RENDA FIXA PREVIDENCIÁRIO CURTO PRA...	0,00	1.576.589,95	553.129,03	1.033.513,69	10.052,77	0,64% ▲
BB IMA-B 5 RESP LIMITADA FIF CIC RENDA FIXA PREVIDENCIÁRIO LP	63.085,89	0,00	0,00	65.483,52	2.397,63	3,80% ▲
BB IRF-M TÍTULOS PÚBLICOS RESP LIMITADA FIF RENDA FIXA PREVIDENCIÁRIO	5.841.651,11	0,00	0,00	5.975.033,62	133.382,51	2,28% ▲
BRADESCO ALOCAÇÃO DINÂMICA RESP LIMITADA FIF CIC RENDA FIXA	673.430,79	0,00	0,00	690.101,58	16.670,79	2,48% ▲
BRADESCO PREMIUM RESP LIMITADA FIF RENDA FIXA REFERENCIADO DI	2.542.967,48	0,00	0,00	2.629.051,20	86.083,72	3,39% ▲
CAIXA BRASIL IDKA IPCA 2A TÍTULOS PÚBLICOS RESP LIMITADA FIF RENDA FIXA LP	1.460.245,26	0,00	0,00	1.516.541,87	56.296,61	3,86% ▲
CAIXA BRASIL IMA-B 5+ TÍTULOS PÚBLICOS RESP LIMITADA FIF RENDA FIXA LP	5.467.150,08	0,00	0,00	5.589.271,74	122.121,66	2,23% ▲
CAIXA BRASIL IRF-M 1 TÍTULOS PÚBLICOS RESP LIMITADA FIF RENDA FIXA	178.436,42	0,00	0,00	184.159,29	5.722,87	3,21% ▲
CAIXA BRASIL RESP LIMITADA FIF RENDA FIXA REFERENCIADO DI LP	69.972,23	0,00	0,00	72.345,61	2.373,38	3,39% ▲
PORTO SEGURO CLÁSSICO RESP LIMITADA FIF CIC RENDA FIXA LP	1.458.631,87	0,00	0,00	1.500.312,16	41.680,29	2,86% ▲
SAFRA MASTER CDI RESP LIMITADA FIF RENDA FIXA REFERENCIADO DI	1.055.171,60	0,00	0,00	1.090.689,07	35.517,47	3,37% ▲
SICOOB INFLAÇÃO IMA-B FIF RENDA FIXA	522.307,54	0,00	0,00	537.454,33	15.146,79	2,90% ▲
SICREDI INSTITUCIONAL IMA-B RESP LIMITADA FIF CIC RENDA FIXA LP	6.863.061,80	0,00	0,00	7.058.950,14	195.888,34	2,85% ▲
SICREDI LIQUIDEZ EMPRESARIAL DI RESP LIMITADA FIF RENDA FIXA	818.571,34	0,00	4.511,66	842.426,68	28.367,00	3,47% ▲
SICREDI TAXA SELIC RESP LIMITADA FIF CIC RENDA FIXA LP	4.697.823,72	0,00	0,00	4.860.421,44	162.597,72	3,46% ▲
	42.197.662,59	2.157.157,28	3.903.506,75	41.673.501,56	1.222.188,44	2,90%

RENDA VARIÁVEL	Saldo Anterior	Aplicações	Resgates	Saldo Atual	Retorno \$	Retorno %
BB AÇÕES GLOBAIS RESP LIMITADA FIF CIC AÇÕES	1.830.172,39	0,00	0,00	1.613.212,44	-216.959,95	-11,85% ▼
BB GOVERNANÇA IS RESP LIMITADA FIF AÇÕES	1.384.833,46	0,00	0,00	1.608.108,41	223.274,95	16,12% ▲
BB VALOR RESP LIMITADA FIF CIC AÇÕES	76.200,61	0,00	0,00	87.843,85	11.643,24	15,28% ▲
BRDESCO DIVIDENDOS RESP LIMITADA FIF AÇÕES	0,00	1.000.000,00	0,00	1.034.159,30	34.159,30	3,42% ▲
BRDESCO SELECTION RESP LIMITADA FIF CIC AÇÕES	848.316,52	0,00	0,00	945.947,76	97.631,24	11,51% ▲
GUEPARDO VALOR INSTITUCIONAL FIF	1.127.708,30	0,00	0,00	1.261.496,91	133.788,61	11,86% ▲
ITAÚ DUNAMIS RESP LIMITADA FIF CIC AÇÕES	595.101,11	0,00	0,00	653.930,77	58.829,66	9,89% ▲
ITAÚ MOMENTO 30 II RESP LIMITADA FIF CIC AÇÕES	639.488,10	0,00	0,00	733.794,94	94.306,84	14,75% ▲
SICREDI IBOVESPA RESP LIMITADA FIF AÇÕES	1.258.970,14	0,00	0,00	1.451.502,87	192.532,73	15,29% ▲
TARPON GT INSTITUCIONAL FIF	2.158.920,59	0,00	0,00	2.034.057,04	-124.863,55	-5,78% ▼
	<b>9.919.711,22</b>	<b>1.000.000,00</b>	<b>0,00</b>	<b>11.424.054,29</b>	<b>504.343,07</b>	<b>4,62%</b>

ESTRUTURADOS	Saldo Anterior	Aplicações	Resgates	Saldo Atual	Retorno \$	Retorno %
BB RESP LIMITADA FIF MULTIMERCADO PREVIDENCIÁRIO LP	1.400.047,54	0,00	0,00	1.470.394,45	70.346,91	5,02% ▲
SAFRA CAPITAL PROTEGIDO BOLSA AMERICANA RESP LIMITADA FIF MULTIMERCADO	0,00	1.000.000,00	0,00	993.837,69	-6.162,31	-0,62% ▼
SAFRA S&P REAIS PB RESP LIMITADA FIF CIC MULTIMERCADO	1.080.772,25	0,00	0,00	1.042.407,68	-38.364,57	-3,55% ▼
	2.480.819,79	1.000.000,00	0,00	3.506.639,82	25.820,03	0,74%

## Cenário Econômico

Março de 2026 foi marcado por um aumento significativo da aversão ao risco após a escalada do conflito entre Estados Unidos e Irã, elevando a volatilidade nos mercados globais e pressionando especialmente os ativos de renda variável e os investimentos no exterior. Esse ambiente adverso resultou em desempenho geral inferior às expectativas, com carteiras mais diversificadas que possuem exposição a investimento no exterior e renda variável local. No âmbito doméstico, a renda fixa local mostrou-se relativamente resiliente, beneficiada pela busca por proteção em momentos de incerteza e pela manutenção de expectativas de juros mais estáveis, enquanto a renda variável doméstica sofreu correções mais acentuadas ao longo do mês, com o ritmo de recuperação limitado pela aversão ao risco global. No cenário internacional, muitos mercados externos registraram desempenho fraco em suas moedas de origem. Como consequência, os resultados da carteira de nossos clientes em março, foram em sua maioria mais contidos, com maior impacto sobre carteiras com peso relevante em renda variável e investimentos no exterior.

## Análise da Carteira de Investimentos

### Carteira de Investimentos

No final do período, a carteira apresentou números de fechamento que evidenciam que suas posições estão em conformidade com os limites definidos nos artigos da Resolução 5272/2025.

### Enquadramento na Resolução e Política de Investimentos

A situação da carteira ao término do período, apesar de alguns objetivos não terem sido alcançados (estratégias alvo), fica demonstrado o cumprimento da legislação em vigor, bem como da própria Política de Investimentos definida para o ano. Eventuais diferenças verificadas entre os percentuais da carteira em relação à Política de Investimentos demonstraram apenas que os objetivos pretendidos para o ano de 2026 ainda não foram integralmente atingidos diante das oportunidades que o mercado ofereceu como boas alternativas.

### Rentabilidade e Risco por ativo

As séries históricas da rentabilidade e risco por ativo da carteira em relação aos respectivos benchmarks, demonstraram de forma consolidada e no período, resultados adequados e compatíveis com suas propostas.

### Distribuição por Benchmarks

A carteira mantém a totalidade dos recursos aplicados em ativos financeiros indexados, e/ou que buscam replicar indexadores adequados, e em conformidade com os objetivos da política de investimentos, e de rentabilidade e liquidez pretendidos.

### Distribuição por Classificação ANBIMA

Os fundos de investimentos presentes na carteira seguem as características de estratégias e fatores de riscos definidas pela ANBIMA. Esse agrupamento facilita a comparação de performance entre os diferentes fundos, assim como auxilia o processo de decisão de investimento.

### **Distribuição por Gestoras e Administradoras**

As gestoras e administradoras dos fundos de investimentos presentes na carteira são instituições regulares junto aos órgãos de controle e fiscalização, estão presentes na lista exaustiva de instituições com as quais os RPPS podem manter investimentos, assim como apresentam histórico de regularidade no ambiente de gestão e administração de investimentos.

### **Retorno da Carteira de Investimentos**

Como já dissemos acima na descrição do Cenário, a renda fixa local mostrou-se resiliente, beneficiada pela relação de proteção e taxas de juros competitivas e estáveis. Já na renda variável doméstica e no segmento de investimentos no exterior, as correções foram mais acentuadas ao longo do mês, devido a aversão ao risco global.

### **Retorno dos Fundos de Investimentos**

Os fundos de investimento presentes na carteira são regulados, e estão em conformidade com a legislação normativa dos investimentos dos RPPS. Além de estarem adequados à execução da Política de Investimentos aprovada para o ano de 2026, também atendem os objetivos de rentabilidade e liquidez pretendidos.

Rio de Janeiro, 12 de abril de 2026.



Mais Valia Consultoria Ltda EPP

### Parecer do Comitê de Investimento

O Comitê de Investimentos do **FUNDO MUNICIPAL DE PREVIDÊNCIA SOCIAL DOS SERVIDORES PÚBLICOS DE NOBRES-MT - MT** analisou o relatório de investimentos referente ao mês **Março/2026**, atestando os dados relativos à rentabilidade e riscos das diversas modalidades de operações realizadas na aplicação dos recursos do RPPS e da aderência das alocações e processos decisórios de investimento à Política de Investimentos.

## Aprovação do Conselho Fiscal

O Conselho Fiscal do **FUNDO MUNICIPAL DE PREVIDÊNCIA SOCIAL DOS SERVIDORES PÚBLICOS DE NOBRES-MT - MT** analisou, conferiu e aprovou o relatório de investimentos, referente ao mês **Março/2026** bem como o parecer do Comitê de Investimentos, que tratam do acompanhamento da rentabilidade e dos riscos das diversas modalidades de operações realizadas na aplicação dos recursos do **FUNDO MUNICIPAL DE PREVIDÊNCIA SOCIAL DOS SERVIDORES PÚBLICOS DE NOBRES-MT - MT** e da aderência das alocações e processos decisórios de investimento à Política de Investimentos.

