

2026

Relatório Mensal

Abril

Análise dos Investimentos

De acordo com a Portaria MTP nº 1.467 de 2 de junho de 2022, Capítulo VI, Seção V, Artigo 136º e com o Manual do Pró-Gestão RPPS versão 4.1, item 3.2.6 a partir do Nível I, aprovado pela Portaria SRPC nº 637, de 13 de Abril de 2026.

Investimentos

\$ 58.216.509,39


Disponibilidades Financeiras

\$ 31.463,04

Total Carteira

\$ 58.247.972,43

Governança (Pró Gestão)

 NIVEL 1 06/10/2027

Ativo	Saldo Atual	% Carteira	PL Fundo R\$	% PL	PL/RPPS	Lei
BB ALOCAÇÃO ATIVA RETORNO TOTAL RESP LIMITADA FIF CIC RENDA FIXA PREVIDENCIÁRIO	7.309.585,22	12,56%	4.830.320.365,06	0,15	-	7º I
BB AUTOMÁTICO SETOR PÚBLICO RESP LIMITADA FIF CIC RENDA FIXA CURTO PRAZO	59.083,39	0,10%	1.463.073.018,59	0,00	-	7º I
BB FLUXO SOBERANO RESP LIMITADA FIF CIC RENDA FIXA PREVIDENCIÁRIO CURTO PRAZO	1.202.042,32	2,06%	2.799.538.655,75	0,04	-	7º I
BB IMA-B 5 RESP LIMITADA FIF CIC RENDA FIXA PREVIDENCIÁRIO LP	66.333,15	0,11%	3.767.155.979,93	0,00	-	7º I
BB IRF-M TÍTULOS PÚBLICOS RESP LIMITADA FIF RENDA FIXA PREVIDENCIÁRIO	6.048.921,25	10,39%	2.890.212.533,91	0,21	-	7º I
CAIXA BRASIL IDKA IPCA 2A TÍTULOS PÚBLICOS RESP LIMITADA FIF RENDA FIXA LP	1.534.892,70	2,64%	2.938.187.058,87	0,05	-	7º I
CAIXA BRASIL IMA-B 5+ TÍTULOS PÚBLICOS RESP LIMITADA FIF RENDA FIXA LP	5.709.869,42	9,81%	831.765.704,35	0,69	-	7º I
CAIXA BRASIL IRF-M 1 TÍTULOS PÚBLICOS RESP LIMITADA FIF RENDA FIXA	186.033,15	0,32%	10.619.998.956,08	0,00	-	7º I
SICREDI INSTITUCIONAL IMA-B RESP LIMITADA FIF CIC RENDA FIXA LP	7.186.620,27	12,34%	465.529.765,45	1,54	-	7º I
SICREDI LIQUIDEZ EMPRESARIAL DI RESP LIMITADA FIF RENDA FIXA	851.479,99	1,46%	7.120.522.426,56	0,01	-	7º I
SICREDI TAXA SELIC RESP LIMITADA FIF CIC RENDA FIXA LP	4.912.538,96	8,44%	2.964.649.481,53	0,17	-	7º I
BB FLUXO RESP LIMITADA FIF CIC RENDA FIXA SIMPLES PREVIDENCIÁRIO	531.999,46	0,91%	2.555.022.996,88	0,02%	-	7º V
BRADESCO ALOCAÇÃO DINÂMICA RESP LIMITADA FIF CIC RENDA FIXA	698.755,54	1,20%	353.994.153,80	0,20%	-	7º V
BRADESCO PREMIUM RESP LIMITADA FIF RENDA FIXA REFERENCIADO DI	2.657.432,18	4,56%	29.561.157.731,24	0,01%	-	7º V
CAIXA BRASIL RESP LIMITADA FIF RENDA FIXA REFERENCIADO DI LP	73.138,64	0,13%	24.527.263.909,42	0,00%	-	7º V
PORTO SEGURO CLÁSSICO RESP LIMITADA FIF CIC RENDA FIXA LP	1.511.637,36	2,60%	207.652.804,55	0,73%	-	7º V
SAFRA MASTER CDI RESP LIMITADA FIF RENDA FIXA REFERENCIADO DI	1.102.190,14	1,89%	7.247.046.505,62	0,02%	-	7º V
SICOOB INFLAÇÃO IMA-B FIF RENDA FIXA 21 §2º I	546.939,38	0,94%	95.580.480,42	0,57%	-	7º V
BB GOVERNANÇA IS RESP LIMITADA FIF AÇÕES	1.607.369,21	2,76%	863.198.200,26	0,19%	-	8º I
BB VALOR RESP LIMITADA FIF CIC AÇÕES	86.709,06	0,15%	620.276.034,61	0,01%	-	8º I
BRADESCO DIVIDENDOS RESP LIMITADA FIF AÇÕES	1.040.475,12	1,79%	679.077.602,63	0,15%	-	8º I
BRADESCO SELECTION RESP LIMITADA FIF CIC AÇÕES	940.351,42	1,62%	230.412.371,10	0,41%	-	8º I
GUEPARDO VALOR INSTITUCIONAL FIF 21 §2º I	1.246.024,88	2,14%	894.706.506,00	0,03%	-	8º I
ITAÚ DUNAMIS RESP LIMITADA FIF CIC AÇÕES	686.548,12	1,18%	1.389.406.017,82	0,05%	-	8º I

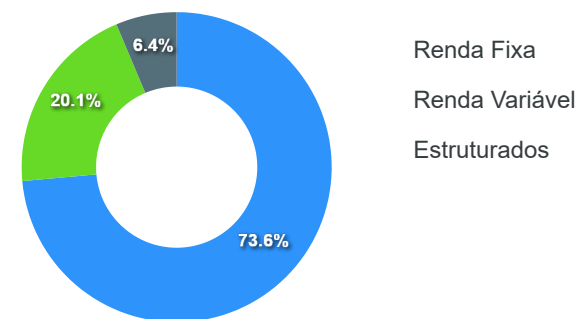
Ativo	Saldo Atual	% Carteira	PL Fundo R\$	% PL	PL/RPPS	Lei
ITAÚ MOMENTO 30 II RESP LIMITADA FIF CIC AÇÕES	732.192,60	1,26%	61.241.267,21	1,20%	-	8º I
SICREDI IBOVESPA RESP LIMITADA FIF AÇÕES	1.452.047,83	2,49%	223.240.237,07	0,65%	-	8º I
TARPON GT INSTITUCIONAL FIF 21 §2º I	1.975.991,95	3,39%	1.404.200.132,32	0,14%	-	8º I
BB AÇÕES GLOBAIS RESP LIMITADA FIF CIC AÇÕES	1.749.866,40	3,01%	502.226.467,10	0,35%	-	8º III
BB RESP LIMITADA FIF MULTIMERCADO PREVIDENCIÁRIO LP	1.485.743,09	2,55%	256.015.614,53	0,58%	-	10º I
SAFRA CAPITAL PROTEGIDO BOLSA AMERICANA RESP LIMITADA FIF MULTIMERCADO	997.303,24	1,71%	134.764.608,51	0,74%	-	10º I
SAFRA S&P REAIS PB RESP LIMITADA FIF CIC MULTIMERCADO	1.159.692,27	1,99%	1.011.937.135,82	0,11%	-	10º I
EMPRÉSTIMO CONSIGNADO	866.701,68	1,49%			-	12º

Artigos	Limite (%)	Utilizado	Utilizado	Utilizado	Utilizado
7º I - Fundo/Classe 100% Título Públicos ou E...	100,00%	60,24%	35.067.399,82	39,76%	23.149.109,57
7º V - Fundo/Classe de Investimento em Renda ...	0,00%	12,23%	7.122.092,70	-12,23%	-7.122.092,70
8º I - Fundo/Classe de Investimento em Ações	0,00%	16,78%	9.767.710,19	-16,78%	-9.767.710,19
8º III - Fundo/Classe BDR - Ações e BDR - ETF	0,00%	3,01%	1.749.866,40	-3,01%	-1.749.866,40
10º I - Fundo/Classe de Investimento Multimer...	0,00%	6,26%	3.642.738,60	-6,26%	-3.642.738,60
12º - Empréstimos Consignados	10,00%	1,49%	866.701,68	8,51%	4.954.949,26

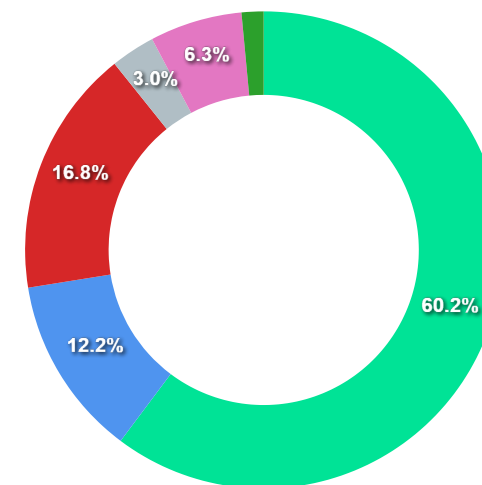
Governança (Pró Gestão)

NIVEL 1 06/10/2027

Segmentos



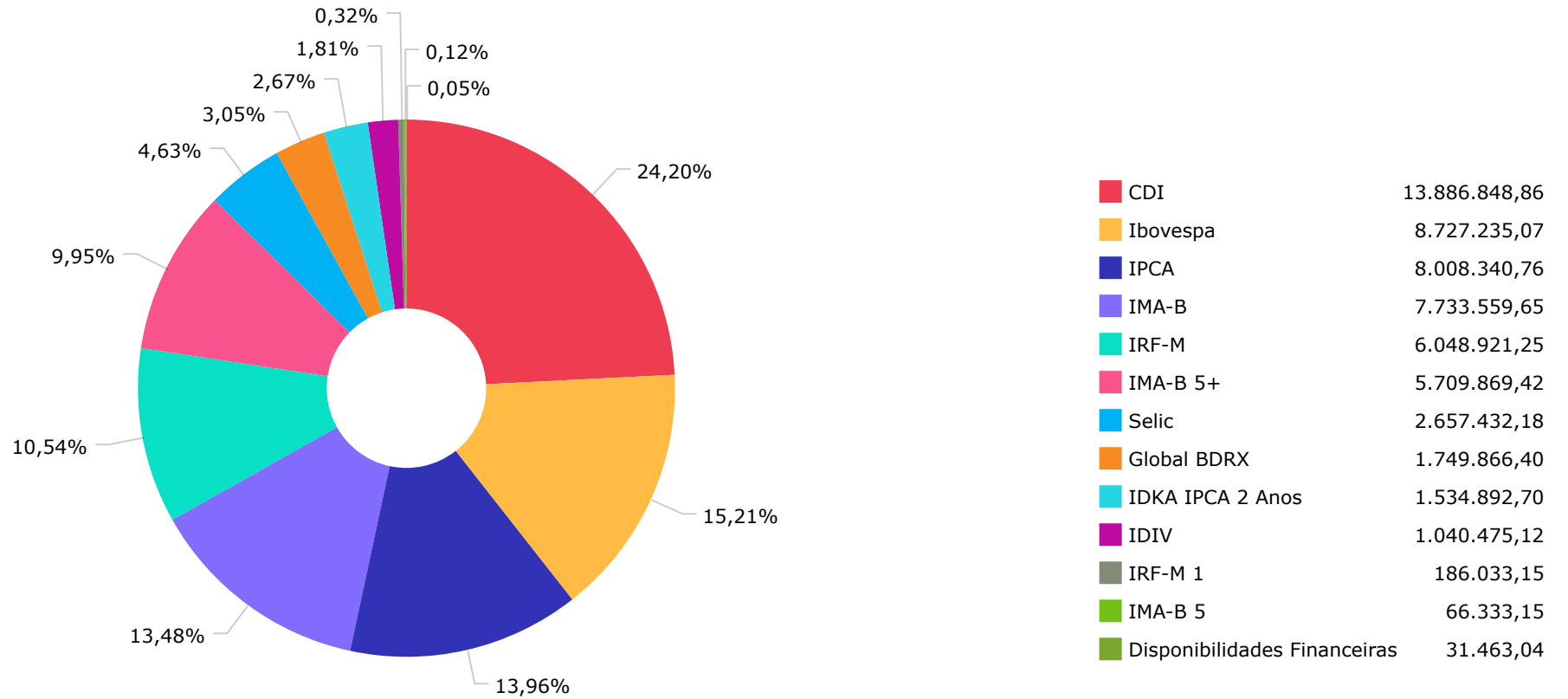
Artigos

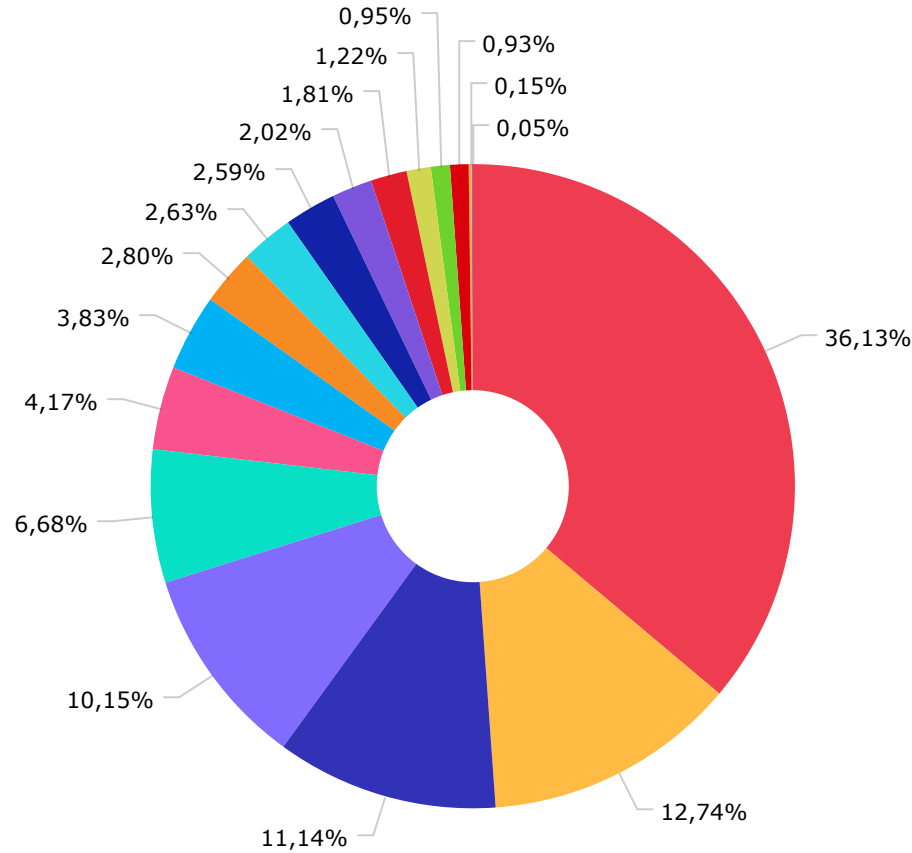


Artigos	Atual	Inferior	Alvo	Superior	GAP Superior	Artigos	Atual	Inferior	Alvo	Superior	GAP Superior
7° I - Fundo/Classe 100% Títul...	60,24%	0,00%	98,00%	100,00%	23.149.109,57	8° I - Fundo/Classe de Investi...	16,78%	0,00%	0,00%	0,00%	-9.767.710,19
7° II - Títulos Públicos - Ofe...	0,00%	0,00%	1,00%	100,00%	58.216.509,39	8° III - Fundo/Classe BDR - Aç...	3,01%	0,00%	0,00%	0,00%	-1.749.866,40
7° III - Títulos Públicos - Of...	0,00%	0,00%	1,00%	100,00%	58.216.509,39	10° I - Fundo/Classe de Invest...	6,26%	0,00%	0,00%	0,00%	-3.642.738,60
7° V - Fundo/Classe de Investi...	12,23%	0,00%	0,00%	0,00%	-7.122.092,70	12° - Empréstimos Consignados	1,49%	0,00%	0,00%	0,00%	-866.701,68

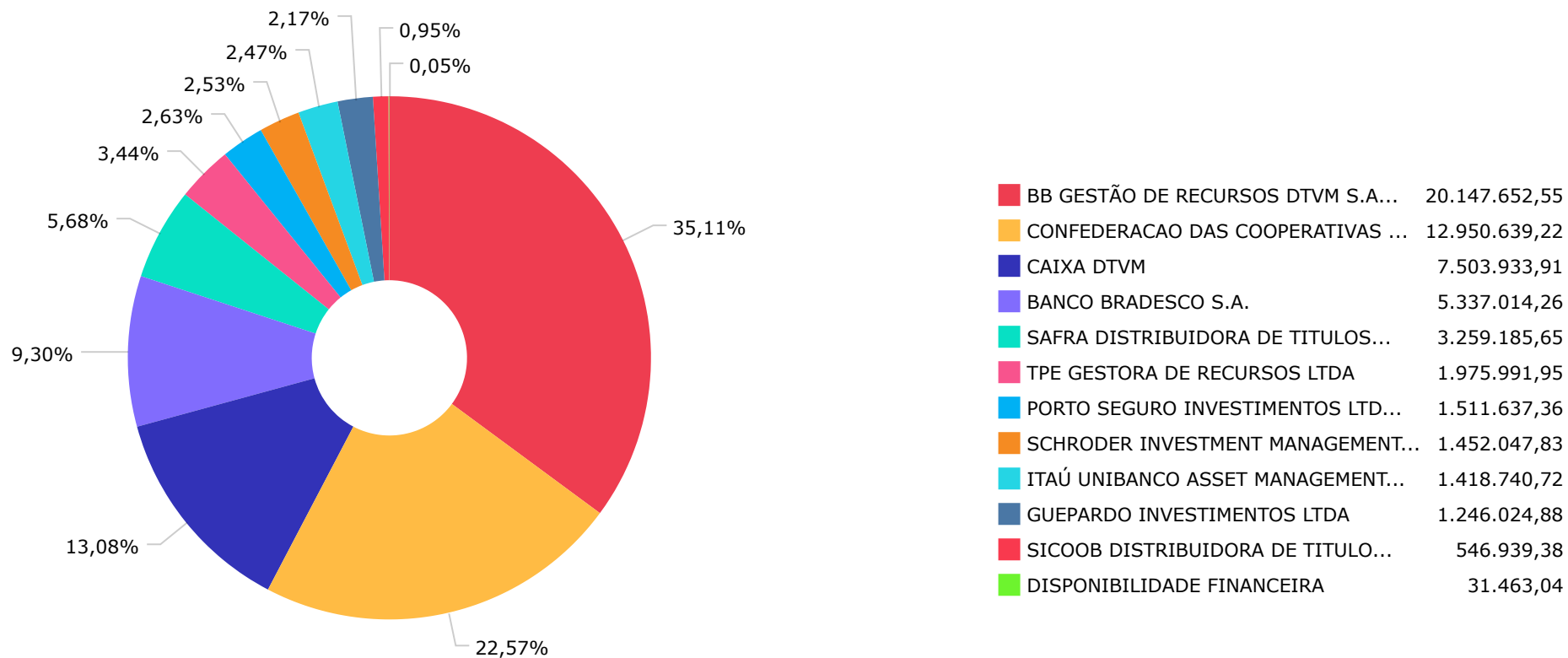
	Mês	Ano	3M	6M	12M	24M	VaR - Mês	Volatilidade - Mês
CDI - BENCHMARK	1,09	4,54	3,34	6,93	14,83	27,97		
SAFRA S&P REAIS PB RESP LIMITADA FIF CIC MULTIMERCADO	11,25	7,30	5,95	9,72	40,97	62,03	5,32	11,20
SAFRA CAPITAL PROTEGIDO BOLSA AMERICANA RESP LIMITADA FIF MULTIMERCADO	0,35	0,83	-0,27	3,17	30,88	41,50	4,74	9,98
BB RESP LIMITADA FIF MULTIMERCADO PREVIDENCIÁRIO LP	1,04	6,12	3,67	8,49	16,04	24,22	0,03	0,05
SICREDI LIQUIDEZ EMPRESARIAL DI RESP LIMITADA FIF RENDA FIXA	1,07	4,59	3,37	6,97	14,85	28,01	0,01	0,03
CAIXA BRASIL RESP LIMITADA FIF RENDA FIXA REFERENCIADO DI LP	1,10	4,53	3,32	6,93	14,84	28,18	0,04	0,09
SICREDI TAXA SELIC RESP LIMITADA FIF CIC RENDA FIXA LP	1,07	4,57	3,36	6,93	14,77	27,84	0,01	0,03
SAFRA MASTER CDI RESP LIMITADA FIF RENDA FIXA REFERENCIADO DI	1,05	4,46	3,26	6,85	14,71	27,85	0,03	0,07
BB FLUXO RESP LIMITADA FIF CIC RENDA FIXA SIMPLES PREVIDENCIÁRIO	1,01	4,23	3,11	6,44	13,73	25,50	0,00	0,01
PORTO SEGURO CLÁSSICO RESP LIMITADA FIF CIC RENDA FIXA LP	0,75	3,63	2,24	5,75	12,59	24,47	0,89	1,88
BB AUTOMÁTICO SETOR PÚBLICO RESP LIMITADA FIF CIC RENDA FIXA CURTO PRAZO	0,93	3,87	2,85	5,90	12,58	23,09	0,00	0,01
BB FLUXO SOBERANO RESP LIMITADA FIF CIC RENDA FIXA PREVIDENCIÁRIO CURTO PRA...	0,99						0,01	0,02
GLOBAL BDRX - BENCHMARK	7,77	-4,45	-1,44	-3,67	22,62	51,65		
BB AÇÕES GLOBAIS RESP LIMITADA FIF CIC AÇÕES	8,47	-4,39	-1,08	-4,08	15,65	33,94	6,31	13,29
IBOVESPA - BENCHMARK	-0,08	16,26	3,28	25,26	38,69	48,75		
ITAÚ DUNAMIS RESP LIMITADA FIF CIC AÇÕES	4,99	15,37	3,72	21,20	41,64	52,20	10,66	22,46
BB GOVERNANÇA IS RESP LIMITADA FIF AÇÕES	-0,05	16,07	3,16	24,89	39,31	47,95	7,61	16,02
ITAÚ MOMENTO 30 II RESP LIMITADA FIF CIC AÇÕES	-0,22	14,50	4,33	23,42	36,77	41,63	8,10	17,06
SICREDI IBOVESPA RESP LIMITADA FIF AÇÕES	0,04	15,34	4,01	26,34	36,73	43,40	7,23	15,23
BB VALOR RESP LIMITADA FIF CIC AÇÕES	-1,29	13,79	1,26	21,40	31,58	32,22	7,81	16,44
GUEPARDO VALOR INSTITUCIONAL FIF	-1,23	10,49	1,71	15,14	29,65	29,44	8,22	17,30
BRADERCO SELECTION RESP LIMITADA FIF CIC AÇÕES	-0,59	10,85	0,00	16,37	28,15	31,37	7,92	16,68
TARPON GT INSTITUCIONAL FIF	-2,85	-8,47	-13,64	0,55	1,60	24,59	9,51	20,02
IDIV - BENCHMARK	-1,18	13,77	2,91	21,57	34,07	50,55		

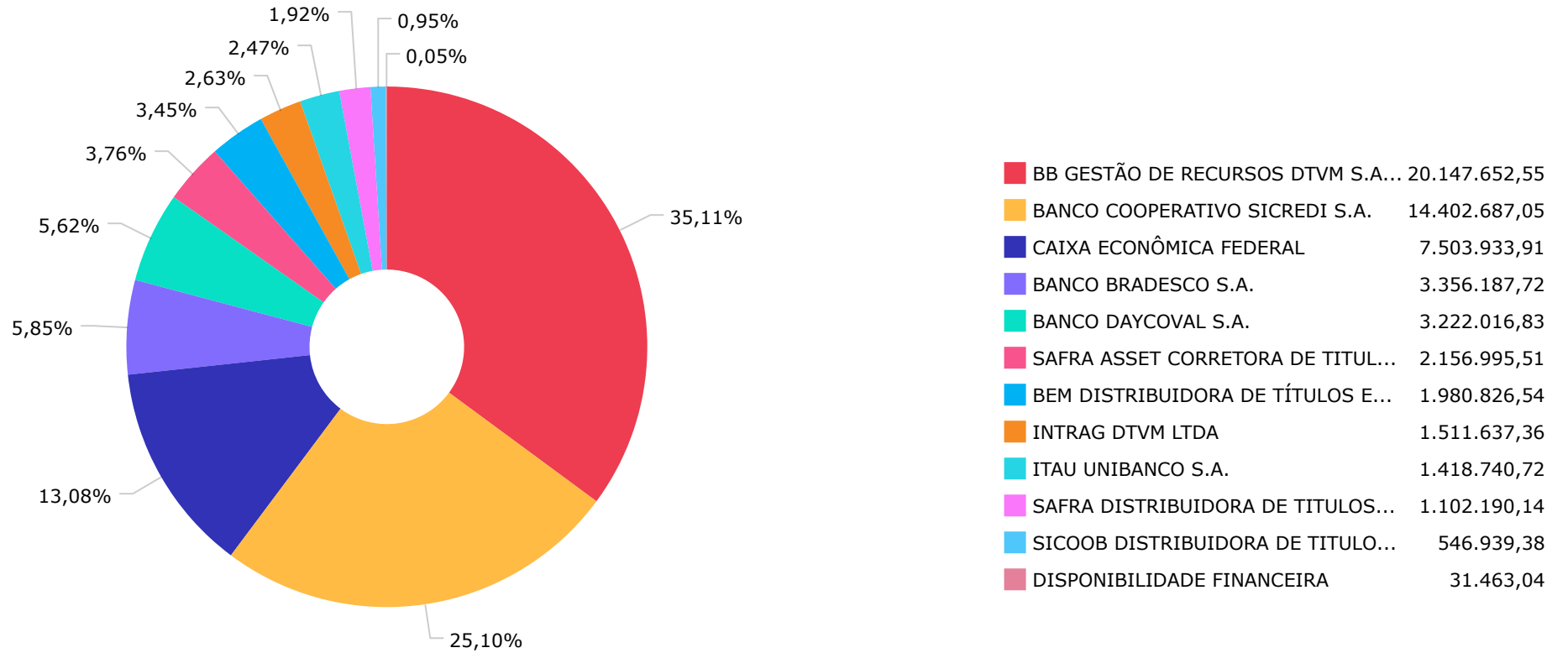
	Mês	Ano	3M	6M	12M	24M	VaR - Mês	Volatilidade - Mês
BRADESCO DIVIDENDOS RESP LIMITADA FIF AÇÕES	0,61	16,79	5,14	27,26	46,48	64,04	7,05	14,84
IDKA IPCA 2 ANOS - BENCHMARK	1,18	5,09	3,82	7,29	12,05	22,23		
CAIXA BRASIL IDKA IPCA 2A TÍTULOS PÚBLICOS RESP LIMITADA FIF RENDA FIXA LP	1,21	5,11	3,85	7,24	11,76	21,52	0,82	1,72
IMA-B - BENCHMARK	1,81	4,85	3,81	7,32	12,35	17,46		
SICREDI INSTITUCIONAL IMA-B RESP LIMITADA FIF CIC RENDA FIXA LP	1,81	4,71	3,72	7,18	12,11	16,88	1,81	3,81
SICOOB INFLAÇÃO IMA-B FIF RENDA FIXA	1,76	4,72	3,67	7,15	12,04	16,87	1,77	3,72
IMA-B 5 - BENCHMARK	1,32	5,23	3,98	7,37	11,98	22,47		
BB IMA-B 5 RESP LIMITADA FIF CIC RENDA FIXA PREVIDENCIÁRIO LP	1,30	5,15	3,92	7,25	11,80	21,94	0,78	1,63
IMA-B 5+ - BENCHMARK	2,20	4,55	3,68	7,27	12,51	14,09		
CAIXA BRASIL IMA-B 5+ TÍTULOS PÚBLICOS RESP LIMITADA FIF RENDA FIXA LP	2,16	4,44	3,58	7,12	12,30	13,74	2,63	5,55
IPCA - BENCHMARK	0,67	2,60	2,27	3,13	4,39	10,16		
BB ALOCAÇÃO ATIVA RETORNO TOTAL RESP LIMITADA FIF CIC RENDA FIXA PREVIDENCI...	1,18	4,76	3,53	7,12	14,59	25,86	0,18	0,39
BRADESCO ALOCAÇÃO DINÂMICA RESP LIMITADA FIF CIC RENDA FIXA	1,25	3,76	2,30	5,93	12,82	20,64	1,53	3,23
IRF-M - BENCHMARK	1,24	3,63	1,64	5,68	13,69	23,38		
BB IRF-M TÍTULOS PÚBLICOS RESP LIMITADA FIF RENDA FIXA PREVIDENCIÁRIO	1,24	3,55	1,58	5,56	13,39	22,79	2,21	4,66
IRF-M 1 - BENCHMARK	0,99	4,31	3,07	6,65	14,44	27,15		
CAIXA BRASIL IRF-M 1 TÍTULOS PÚBLICOS RESP LIMITADA FIF RENDA FIXA	1,02	4,26	3,03	6,56	14,21	26,64	0,33	0,69
SELIC - BENCHMARK	1,09	4,54	3,34	6,93	14,83	27,97		
BRADESCO PREMIUM RESP LIMITADA FIF RENDA FIXA REFERENCIADO DI	1,08	4,50	3,29	6,89	14,82	28,39	0,03	0,07





Renda Fixa Indexados	20.732.669,94
Renda Fixa Duração Livre Soberano	7.309.585,22
Ações Livre	6.390.623,95
Renda Fixa Duração Baixa Soberano	5.823.102,34
Renda Fixa Duração Baixa Grau de Investimento	3.832.760,96
Ações Índice Ativo	2.392.399,25
Não classificado	2.199.345,56
Ações Sustentabilidade/Governança	1.607.369,21
Renda Fixa Duração Livre Grau de Investimento	1.511.637,36
Multimercados Livre	1.485.743,09
Multimercados Estratégia Específica	1.159.692,27
Ações Dividendos	1.040.475,12
Renda Fixa Duração Alta Grau de Investimento	698.755,54
Renda Fixa Duração Livre Crédito Livre	546.939,38
Renda Fixa Simples	531.999,46
Ações Valor/Crescimento	86.709,06
Disponibilidades Financeiras	31.463,04





Mês	Saldo Anterior	Aplicações	Resgates	Saldo Atual	Retorno \$	Retorno Acumulado \$	Retorno %	Retorno Acumulado %	Meta %	Meta Acumulado %	Meta x Retorno Acumulado %	Risco - VaR
Janeiro	54.598.193,60	1.580.567,33	3.066.136,27	54.376.257,97	1.263.633,31	1.263.633,31	2,31% ▲	2,31%	0,84%	0,84%	275,00%	2,31%
Fevereiro	54.376.257,97	1.000.000,00	88.228,86	56.127.301,95	839.272,84	2.102.906,15	1,52% ▲	3,87%	0,95%	1,80%	215,00%	2,45%
Março	56.127.301,95	2.137.371,48	749.141,62	57.164.977,20	-350.554,61	1.752.351,54	-0,61% ▼	3,23%	1,39%	3,22%	100,31%	4,48%
Abril	57.164.977,20	777.318,84	532.656,18	58.216.509,39	806.869,53	2.559.221,07	1,41% ▲	4,69%	1,24%	4,50%	104,22%	2,58%

Retorno Acumulado (Períodos)

Período	Retorno \$	Retorno %	Meta %
1º Trim	1.752.351,54	3,23%	3,22%

Gráfico Retorno e Meta Acumulado

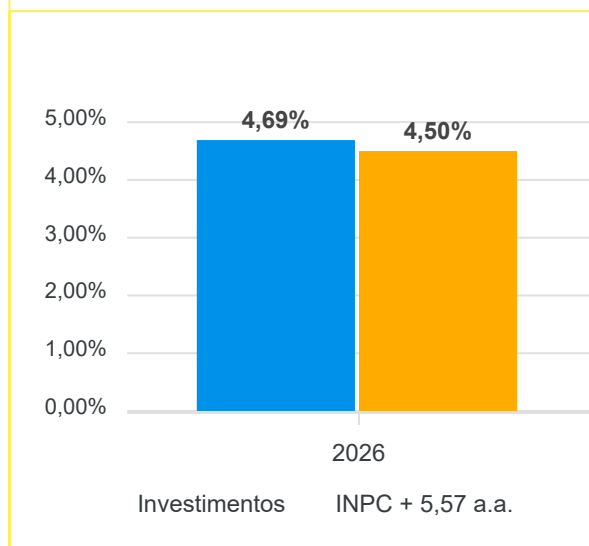


Gráfico Risco x Retorno

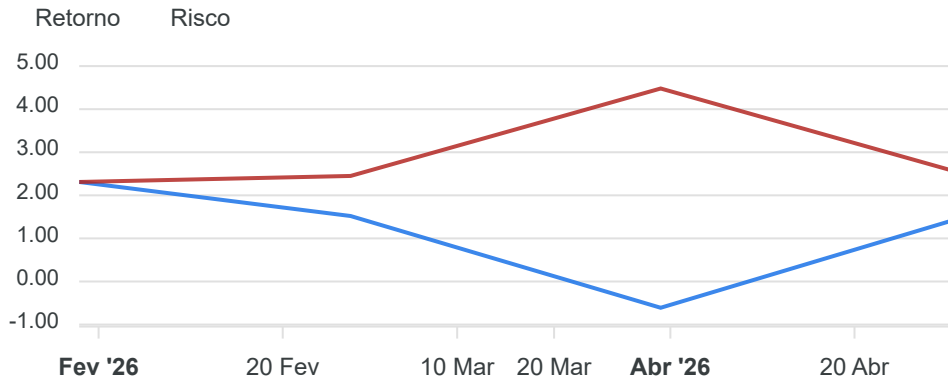
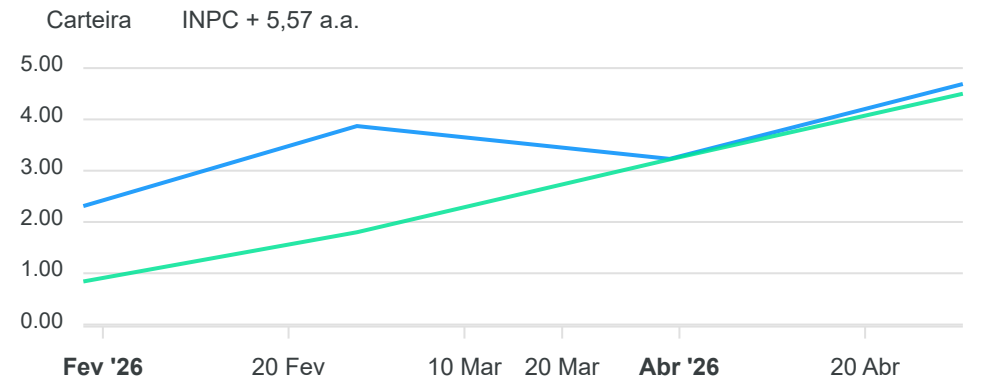
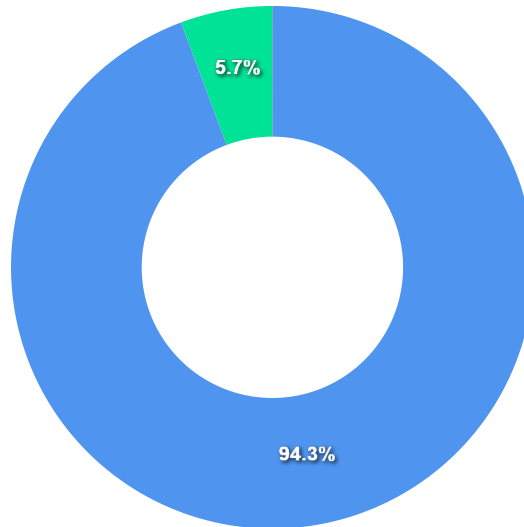


Gráfico comparativo Retorno x Meta Rentabilidade



Liquidez - 30/04/2026

Disponibilidade	Valor	%
Até D+30	54.939.246,54	94,32
Até D+180	3.308.725,89	5,68
Até D+360	0,00	0,00
Até D+720	0,00	0,00
Até D+1800	0,00	0,00
Até D+3600	0,00	0,00
Acima D+3600	0,00	0,00
Indeterminado	0,00	0,00



RENDA FIXA	Saldo Anterior	Aplicações	Resgates	Saldo Atual	Retorno \$	Retorno %	Risco - VaR
BB ALOCAÇÃO ATIVA RETORNO TOTAL RESP LIMITADA FIF CIC RENDA FIXA PREVIDENCI...	7.224.630,11	0,00	0,00	7.309.585,22	84.955,11	1,18% ▲	0,18%
BB AUTOMÁTICO SETOR PÚBLICO RESP LIMITADA FIF CIC RENDA FIXA CURTO PRAZO	58.537,50	0,00	0,00	59.083,39	545,89	0,93% ▲	0,00%
BB FLUXO RESP LIMITADA FIF CIC RENDA FIXA SIMPLES PREVIDENCIÁRIO	744.578,01	0,00	219.545,30	531.999,46	6.966,75	0,94% ▲	0,00%
BB FLUXO SOBERANO RESP LIMITADA FIF CIC RENDA FIXA PREVIDENCIÁRIO CURTO PRA...	1.033.513,69	469.730,82	311.442,71	1.202.042,32	10.240,52	0,68% ▲	0,01%
BB IMA-B 5 RESP LIMITADA FIF CIC RENDA FIXA PREVIDENCIÁRIO LP	65.483,52	0,00	0,00	66.333,15	849,63	1,30% ▲	0,78%
BB IRF-M TÍTULOS PÚBLICOS RESP LIMITADA FIF RENDA FIXA PREVIDENCIÁRIO	5.975.033,62	0,00	0,00	6.048.921,25	73.887,63	1,24% ▲	2,21%
BRADERCO ALOCAÇÃO DINÂMICA RESP LIMITADA FIF CIC RENDA FIXA	690.101,58	0,00	0,00	698.755,54	8.653,96	1,25% ▲	1,53%
BRADERCO PREMIUM RESP LIMITADA FIF RENDA FIXA REFERENCIADO DI	2.629.051,20	0,00	0,00	2.657.432,18	28.380,98	1,08% ▲	0,03%
CAIXA BRASIL IDKA IPCA 2A TÍTULOS PÚBLICOS RESP LIMITADA FIF RENDA FIXA LP	1.516.541,87	0,00	0,00	1.534.892,70	18.350,83	1,21% ▲	0,82%
CAIXA BRASIL IMA-B 5+ TÍTULOS PÚBLICOS RESP LIMITADA FIF RENDA FIXA LP	5.589.271,74	0,00	0,00	5.709.869,42	120.597,68	2,16% ▲	2,63%
CAIXA BRASIL IRF-M 1 TÍTULOS PÚBLICOS RESP LIMITADA FIF RENDA FIXA	184.159,29	0,00	0,00	186.033,15	1.873,86	1,02% ▲	0,33%
CAIXA BRASIL RESP LIMITADA FIF RENDA FIXA REFERENCIADO DI LP	72.345,61	0,00	0,00	73.138,64	793,03	1,10% ▲	0,04%
PORTO SEGURO CLÁSSICO RESP LIMITADA FIF CIC RENDA FIXA LP	1.500.312,16	0,00	0,00	1.511.637,36	11.325,20	0,75% ▲	0,89%
SAFRA MASTER CDI RESP LIMITADA FIF RENDA FIXA REFERENCIADO DI	1.090.689,07	0,00	0,00	1.102.190,14	11.501,07	1,05% ▲	0,03%
SICOOB INFLAÇÃO IMA-B FIF RENDA FIXA	537.454,33	0,00	0,00	546.939,38	9.485,05	1,76% ▲	1,77%
SICREDI INSTITUCIONAL IMA-B RESP LIMITADA FIF CIC RENDA FIXA LP	7.058.950,14	0,00	0,00	7.186.620,27	127.670,13	1,81% ▲	1,81%
SICREDI LIQUIDEZ EMPRESARIAL DI RESP LIMITADA FIF RENDA FIXA	842.426,68	0,00	0,00	851.479,99	9.053,31	1,07% ▲	0,01%
SICREDI TAXA SELIC RESP LIMITADA FIF CIC RENDA FIXA LP	4.860.421,44	0,00	0,00	4.912.538,96	52.117,52	1,07% ▲	0,01%
	41.673.501,56	469.730,82	530.988,01	42.189.492,52	577.248,15	1,39%	1,13%

RENDA VARIÁVEL	Saldo Anterior	Aplicações	Resgates	Saldo Atual	Retorno \$	Retorno %	Risco - VaR
BB AÇÕES GLOBAIS RESP LIMITADA FIF CIC AÇÕES	1.613.212,44	0,00	0,00	1.749.866,40	136.653,96	8,47% ▲	6,31%
BB GOVERNANÇA IS RESP LIMITADA FIF AÇÕES	1.608.108,41	0,00	0,00	1.607.369,21	-739,20	-0,05% ▼	7,61%
BB VALOR RESP LIMITADA FIF CIC AÇÕES	87.843,85	0,00	0,00	86.709,06	-1.134,79	-1,29% ▼	7,81%
BRDESCO DIVIDENDOS RESP LIMITADA FIF AÇÕES	1.034.159,30	0,00	0,00	1.040.475,12	6.315,82	0,61% ▲	7,05%
BRDESCO SELECTION RESP LIMITADA FIF CIC AÇÕES	945.947,76	0,00	0,00	940.351,42	-5.596,34	-0,59% ▼	7,92%
GUEPARDO VALOR INSTITUCIONAL FIF	1.261.496,91	0,00	0,00	1.246.024,88	-15.472,03	-1,23% ▼	8,22%
ITAÚ DUNAMIS RESP LIMITADA FIF CIC AÇÕES	653.930,77	0,00	0,00	686.548,12	32.617,35	4,99% ▲	10,66%
ITAÚ MOMENTO 30 II RESP LIMITADA FIF CIC AÇÕES	733.794,94	0,00	0,00	732.192,60	-1.602,34	-0,22% ▼	8,10%
SICREDI IBOVESPA RESP LIMITADA FIF AÇÕES	1.451.502,87	0,00	0,00	1.452.047,83	544,96	0,04% ▲	7,23%
TARPON GT INSTITUCIONAL FIF	2.034.057,04	0,00	0,00	1.975.991,95	-58.065,09	-2,85% ▼	9,51%
-	11.424.054,29	0,00	0,00	11.517.576,59	93.522,30	0,82%	7,95%

ESTRUTURADOS	Saldo Anterior	Aplicações	Resgates	Saldo Atual	Retorno \$	Retorno %	Risco - VaR
BB RESP LIMITADA FIF MULTIMERCADO PREVIDENCIÁRIO LP	1.470.394,45	0,00	0,00	1.485.743,09	15.348,64	1,04% ▲	0,03%
SAFRA CAPITAL PROTEGIDO BOLSA AMERICANA RESP LIMITADA FIF MULTIMERCADO	993.837,69	0,00	0,00	997.303,24	3.465,55	0,35% ▲	4,74%
SAFRA S&P REAIS PB RESP LIMITADA FIF CIC MULTIMERCADO	1.042.407,68	0,00	0,00	1.159.692,27	117.284,59	11,25% ▲	5,32%
-	3.506.639,82	0,00	0,00	3.642.738,60	136.098,78	3,88%	3,00%

EMPRÉSTIMO CONSIGNADO	Saldo Anterior	Aplicações	Resgates	Saldo Atual	Retorno \$	Retorno %	Risco - VaR
EMPRÉSTIMO CONSIGNADO	560.781,53	307.588,02	1.668,17	866.701,68	0,30	0,00% ▲	-

Cenário Econômico

Abril de 2026 foi marcado por um ambiente mais favorável nos mercados, permitindo uma melhora no desempenho geral das carteiras. A renda fixa doméstica se destacou ao apresentar resultados sólidos, beneficiada pela combinação de expectativas de juros mais estáveis e pela busca por ativos de qualidade em um cenário de maior equilíbrio no apetite ao risco. Já a renda variável local registrou desempenho mais contido, com resultados próximos à estabilidade ou até negativos em alguns segmentos, refletindo tanto a seletividade do mercado quanto a influência de fatores externos que limitaram avanços. O grande destaque do mês veio dos ativos no exterior, que apresentaram o melhor desempenho entre as classes de investimento. A recuperação dos mercados globais, aliada ao bom momento de setores internacionais de maior crescimento, impulsionou de forma significativa as carteiras com exposição internacional. Como resultado, as carteiras de nossas clientes em abril mostraram evolução mais positiva, especialmente aquelas com maior participação em renda fixa e, sobretudo, com exposição relevante a ativos internacionais, que foram os principais motores de retorno no período.

Análise da Carteira de Investimentos

Carteira de Investimentos

No final do período, a carteira apresentou números de fechamento que evidenciam que suas posições estão em conformidade com os limites definidos nos artigos da Resolução 5272/2025.

Enquadramento na Resolução e Política de Investimentos

A situação da carteira ao término do período, apesar de alguns objetivos ainda não terem sido alcançados (estratégias alvo), fica demonstrado o cumprimento da legislação em vigor, bem como da própria Política de Investimentos definida para o ano. Eventuais diferenças verificadas entre os percentuais da carteira em relação à Política de Investimentos demonstram apenas que os objetivos pretendidos para o ano de 2026 ainda não foram integralmente atingidos diante das oportunidades que o mercado ofereceu como boas alternativas.

Rentabilidade e Risco por ativo

As séries históricas da rentabilidade e risco por ativo da carteira em relação aos respectivos benchmarks, demonstraram de forma consolidada e no período, resultados adequados e compatíveis com suas propostas.

Distribuição por Benchmarks

A carteira mantém a totalidade dos recursos aplicados em ativos financeiros indexados, e/ou que buscam replicar indexadores adequados, e em conformidade com os objetivos da política de investimentos, e de rentabilidade e liquidez pretendidos.

Distribuição por Classificação ANBIMA

Os fundos de investimentos presentes na carteira seguem as características de estratégias e fatores de riscos definidas pela ANBIMA. Esse agrupamento facilita a comparação de performance entre os diferentes fundos, assim como auxilia o processo de decisão de investimento.

Distribuição por Gestoras e Administradoras

As gestoras e administradoras dos fundos de investimentos presentes na carteira são instituições regulares junto aos órgãos de controle e fiscalização, assim como apresentam histórico de regularidade no ambiente de gestão e administração de investimentos.

Retorno da Carteira de Investimentos

Como já dissemos acima na descrição do Cenário, abril foi marcado por um ambiente favorável em todos os mercados. A renda fixa doméstica se destacou, beneficiada pela combinação de juros estáveis e pela busca por ativos de qualidade em um cenário de melhor relação risco x retorno. Já a renda variável local e os investimentos no exterior registraram desempenho conservador e estável.

Retorno dos Fundos de Investimentos

Os fundos de investimento presentes na carteira são regulados, e estão em conformidade com a legislação normativa dos investimentos dos RPPS. Além de estarem adequados à execução da Política de Investimentos aprovada para o ano de 2026, também atendem os objetivos de rentabilidade e liquidez pretendidos.

Rio de Janeiro, 13 de maio de 2026.



Mais Valia Consultoria Ltda EPP

Parecer do Comitê de Investimento

O Comitê de Investimentos do **FUNDO MUNICIPAL DE PREVIDÊNCIA SOCIAL DOS SERVIDORES PÚBLICOS DE NOBRES-MT - MT** analisou o relatório de investimentos referente ao mês **Abril/2026**, atestando os dados relativos à rentabilidade e riscos das diversas modalidades de operações realizadas na aplicação dos recursos do RPPS e da aderência das alocações e processos decisórios de investimento à Política de Investimentos.

Aprovação do Conselho Fiscal

O Conselho Fiscal do **FUNDO MUNICIPAL DE PREVIDÊNCIA SOCIAL DOS SERVIDORES PÚBLICOS DE NOBRES-MT - MT** analisou, conferiu e aprovou o relatório de investimentos, referente ao mês **Abril/2026** bem como o parecer do Comitê de Investimentos, que tratam do acompanhamento da rentabilidade e dos riscos das diversas modalidades de operações realizadas na aplicação dos recursos do **FUNDO MUNICIPAL DE PREVIDÊNCIA SOCIAL DOS SERVIDORES PÚBLICOS DE NOBRES-MT - MT** e da aderência das alocações e processos decisórios de investimento à Política de Investimentos.

