

2026

Relatório Mensal

Maio

Análise dos Investimentos

De acordo com a Portaria MTP nº 1.467 de 2 de junho de 2022, Capítulo VI, Seção V, Artigo 136º e com o Manual do Pró-Gestão RPPS versão 4.1, item 3.2.6 a partir do Nível I, aprovado pela Portaria SRPC nº 637, de 13 de Abril de 2026.

Investimentos

Disponibilidades Financeiras

Total Carteira

Governança (Pró Gestão)

\$ 58.443.313,81

\$ 43.386,16

\$ 58.486.699,97

 NIVEL 1 06/10/2027

Ativo	Saldo Atual	% Carteira	PL Fundo R\$	% PL	PL/RPPS	Lei
BB ALOCAÇÃO ATIVA RETORNO TOTAL RESP LIMITADA FIF CIC RENDA FIXA PREVIDENCIÁRIO	7.388.487,95	12,64%	4.903.072.486,98	0,15	58,40%	7º I
BB AUTOMÁTICO SETOR PÚBLICO RESP LIMITADA FIF CIC RENDA FIXA CURTO PRAZO	59.626,55	0,10%	1.443.875.049,93	0,00	0,00%	7º I
BB FLUXO SOBERANO RESP LIMITADA FIF CIC RENDA FIXA PREVIDENCIÁRIO CURTO PRAZO	1.816.983,86	3,11%	3.343.374.629,55	0,05	61,20%	7º I
BB IMA-B 5 RESP LIMITADA FIF CIC RENDA FIXA PREVIDENCIÁRIO LP	66.961,44	0,11%	3.900.572.357,64	0,00	48,50%	7º I
BB IRF-M TÍTULOS PÚBLICOS RESP LIMITADA FIF RENDA FIXA PREVIDENCIÁRIO	6.088.243,63	10,42%	2.919.483.397,70	0,21	59,50%	7º I
CAIXA BRASIL IDKA IPCA 2A TÍTULOS PÚBLICOS RESP LIMITADA FIF RENDA FIXA LP	1.549.344,41	2,65%	2.989.959.493,72	0,05	-	7º I
CAIXA BRASIL IMA-B 5+ TÍTULOS PÚBLICOS RESP LIMITADA FIF RENDA FIXA LP	5.697.715,27	9,75%	776.703.466,48	0,73	-	7º I
CAIXA BRASIL IRF-M 1 TÍTULOS PÚBLICOS RESP LIMITADA FIF RENDA FIXA	187.997,48	0,32%	10.729.069.696,90	0,00	-	7º I
SICREDI INSTITUCIONAL IMA-B RESP LIMITADA FIF CIC RENDA FIXA LP	7.206.337,53	12,33%	480.255.701,33	1,50	-	7º I
SICREDI LIQUIDEZ EMPRESARIAL DI RESP LIMITADA FIF RENDA FIXA	860.687,94	1,47%	7.564.517.973,62	0,01	-	7º I
SICREDI TAXA SELIC RESP LIMITADA FIF CIC RENDA FIXA LP	4.965.395,05	8,50%	3.182.462.850,44	0,16	-	7º I
BB FLUXO RESP LIMITADA FIF CIC RENDA FIXA SIMPLES PREVIDENCIÁRIO	132.390,40	0,23%	2.277.133.498,93	0,01%	47,80%	7º V
BRADESCO ALOCAÇÃO DINÂMICA RESP LIMITADA FIF CIC RENDA FIXA	703.490,80	1,20%	355.299.796,70	0,20%	-	7º V
BRADESCO PREMIUM RESP LIMITADA FIF RENDA FIXA REFERENCIADO DI	2.687.451,72	4,60%	29.245.866.684,62	0,01%	-	7º V
CAIXA BRASIL RESP LIMITADA FIF RENDA FIXA REFERENCIADO DI LP	73.949,54	0,13%	23.815.493.942,50	0,00%	-	7º V
PORTO SEGURO CLÁSSICO RESP LIMITADA FIF CIC RENDA FIXA LP	1.523.552,44	2,61%	201.115.957,49	0,76%	4,00%	7º V
SAFRA MASTER CDI RESP LIMITADA FIF RENDA FIXA REFERENCIADO DI	1.114.083,15	1,91%	7.190.233.047,55	0,02%	-	7º V
SICOOB INFLAÇÃO IMA-B FIF RENDA FIXA 21 §2º I	548.699,28	0,94%	103.024.254,14	0,53%	-	7º V
BB GOVERNANÇA IS RESP LIMITADA FIF AÇÕES	1.481.709,78	2,54%	794.997.372,51	0,19%	-	8º I
BB VALOR RESP LIMITADA FIF CIC AÇÕES	80.658,59	0,14%	576.863.625,12	0,01%	68,40%	19 III § 2º 8º I
BRADESCO DIVIDENDOS RESP LIMITADA FIF AÇÕES	960.637,07	1,64%	626.008.954,24	0,15%	-	8º I
BRADESCO SELECTION RESP LIMITADA FIF CIC AÇÕES	860.767,26	1,47%	210.869.897,72	0,41%	-	8º I
GUEPARDO VALOR INSTITUCIONAL FIF 21 §2º I	1.151.868,05	1,97%	811.823.864,04	0,03%	-	8º I
ITAÚ DUNAMIS RESP LIMITADA FIF CIC AÇÕES	693.158,45	1,19%	1.378.613.587,48	0,05%	0,00%	8º I

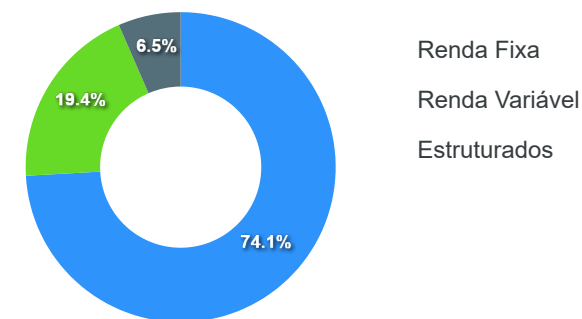
Ativo	Saldo Atual	% Carteira	PL Fundo R\$	% PL	PL/RPPS	Lei
ITAÚ MOMENTO 30 II RESP LIMITADA FIF CIC AÇÕES	682.386,91	1,17%	54.196.590,93	1,26%	0,00%	8º I
SICREDI IBOVESPA RESP LIMITADA FIF AÇÕES	1.344.317,12	2,30%	204.458.839,83	0,66%	-	8º I
TARPON GT INSTITUCIONAL FIF 21 §2º I	1.983.837,36	3,39%	1.402.906.446,42	0,14%	-	8º I
BB AÇÕES GLOBAIS RESP LIMITADA FIF CIC AÇÕES	1.907.988,69	3,26%	541.353.229,88	0,35%	35,90%	8º III
BB RESP LIMITADA FIF MULTIMERCADO PREVIDENCIÁRIO LP	1.502.161,27	2,57%	257.293.442,27	0,58%	42,30%	10º I
SAFRA CAPITAL PROTEGIDO BOLSA AMERICANA RESP LIMITADA FIF MULTIMERCADO	1.028.823,23	1,76%	139.023.873,50	0,74%	-	10º I
SAFRA S&P REAIS PB RESP LIMITADA FIF CIC MULTIMERCADO	1.226.899,91	2,10%	1.071.873.343,80	0,11%	-	10º I
EMPRÉSTIMO CONSIGNADO	866.701,68	1,48%			-	12º

Artigos	Limite (%)	Utilizado	Utilizado	Utilizado	Utilizado
7º I - Fundo/Classe 100% Título Públicos ou E...	100,00%	61,41%	35.887.781,11	38,59%	22.555.532,70
7º V - Fundo/Classe de Investimento em Renda ...	0,00%	11,61%	6.783.617,33	-11,61%	-6.783.617,33
8º I - Fundo/Classe de Investimento em Ações	0,00%	15,81%	9.239.340,59	-15,81%	-9.239.340,59
8º III - Fundo/Classe BDR - Ações e BDR - ETF	0,00%	3,26%	1.907.988,69	-3,26%	-1.907.988,69
10º I - Fundo/Classe de Investimento Multimer...	0,00%	6,43%	3.757.884,41	-6,43%	-3.757.884,41
12º - Empréstimos Consignados	10,00%	1,48%	866.701,68	8,52%	4.977.629,70

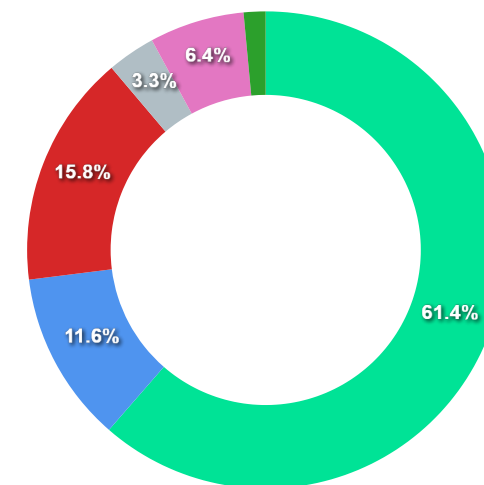
Governança (Pró Gestão)

🔗 NIVEL 1 06/10/2027

Segmentos



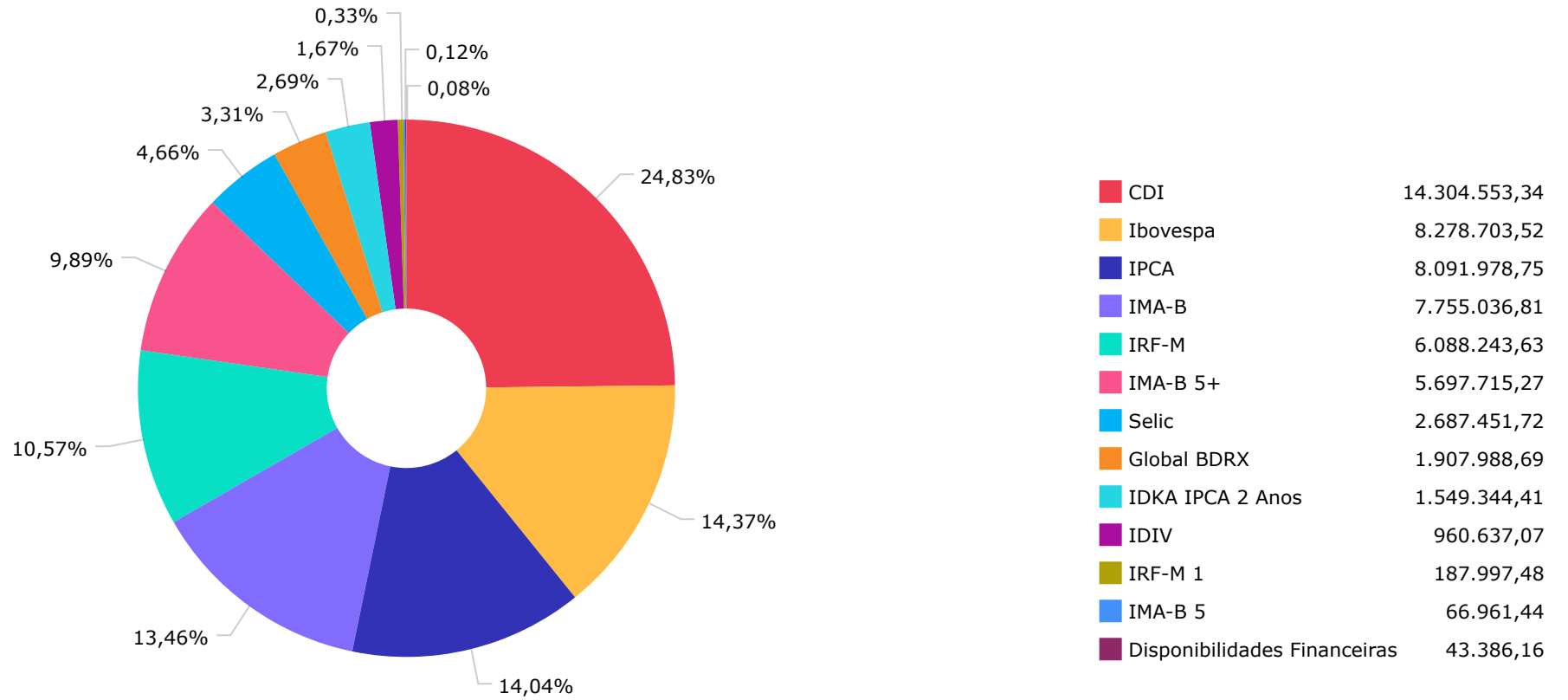
Artigos

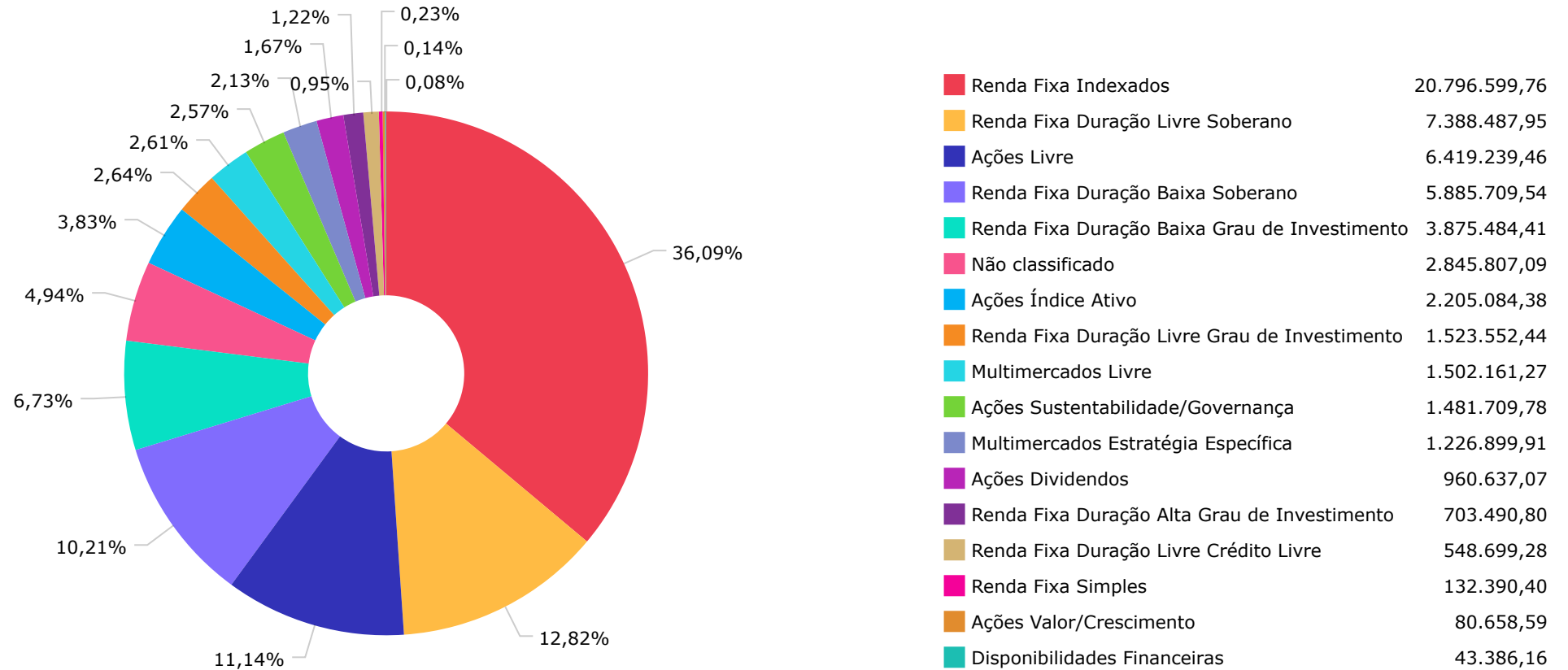


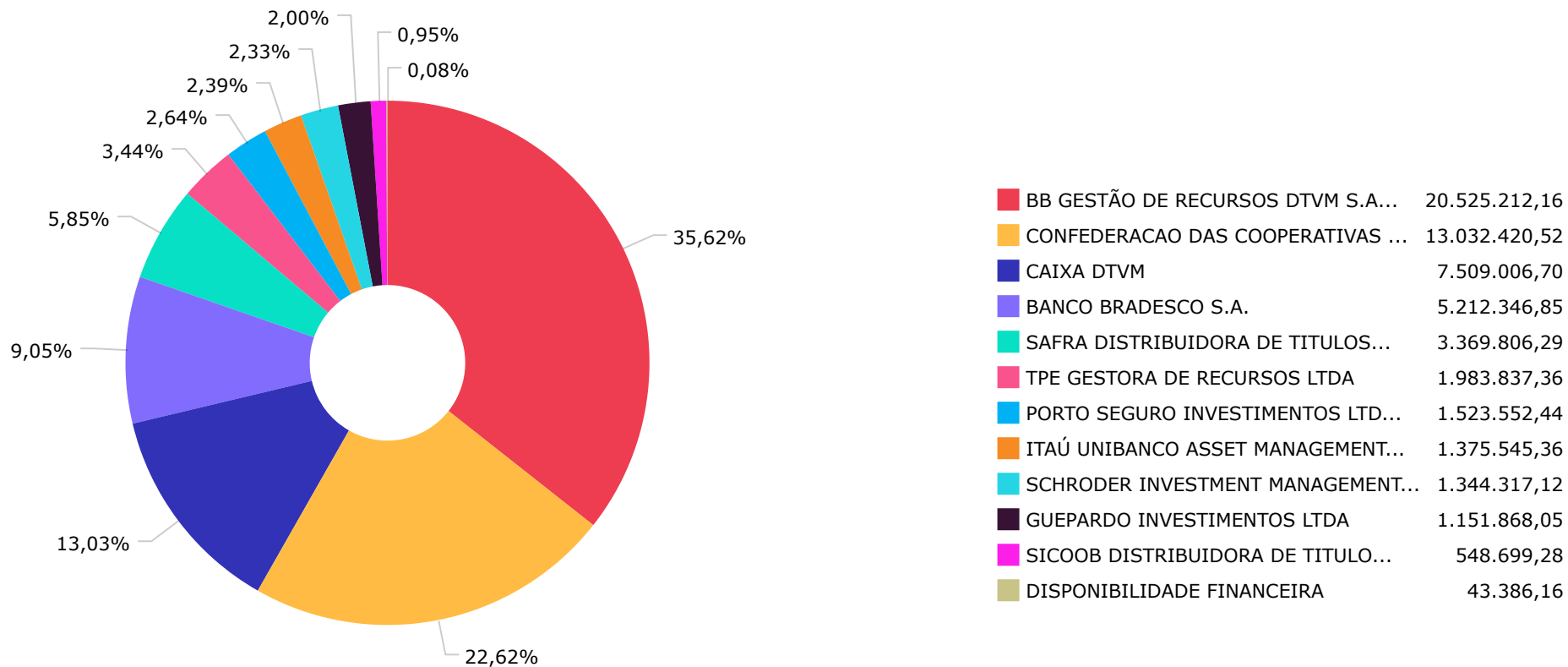
Artigos	Atual	Inferior	Alvo	Superior	GAP Superior	Artigos	Atual	Inferior	Alvo	Superior	GAP Superior
7° I - Fundo/Classe 100% Títul...	61,41%	0,00%	98,00%	100,00%	22.555.532,70	8° I - Fundo/Classe de Investi...	15,81%	0,00%	0,00%	0,00%	-9.239.340,59
7° II - Títulos Públicos - Ofe...	0,00%	0,00%	1,00%	100,00%	58.443.313,81	8° III - Fundo/Classe BDR - Aç...	3,26%	0,00%	0,00%	0,00%	-1.907.988,69
7° III - Títulos Públicos - Of...	0,00%	0,00%	1,00%	100,00%	58.443.313,81	10° I - Fundo/Classe de Invest...	6,43%	0,00%	0,00%	0,00%	-3.757.884,41
7° V - Fundo/Classe de Investi...	11,61%	0,00%	0,00%	0,00%	-6.783.617,33	12° - Empréstimos Consignados	1,48%	0,00%	0,00%	0,00%	-866.701,68

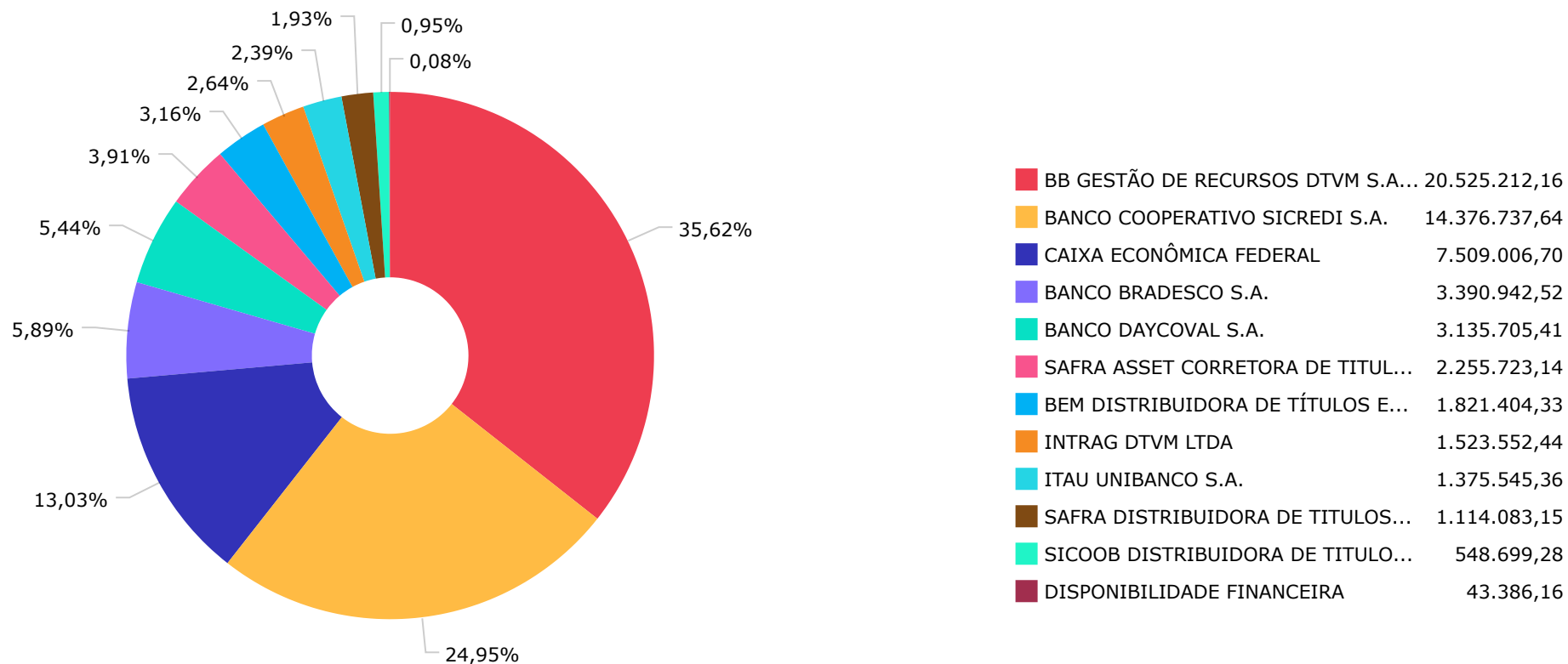
	Mês	Ano	3M	6M	12M	24M	VaR - Mês	Volatilidade - Mês
CDI - BENCHMARK	1,07	5,66	3,42	6,95	14,76	28,28		
SAFRA S&P REAIS PB RESP LIMITADA FIF CIC MULTIMERCADO	5,80	13,52	12,39	15,75	39,55	63,24	4,71	9,92
SAFRA CAPITAL PROTEGIDO BOLSA AMERICANA RESP LIMITADA FIF MULTIMERCADO	3,16	4,01	1,78	6,03	27,02	42,10	2,81	5,92
BB RESP LIMITADA FIF MULTIMERCADO PREVIDENCIÁRIO LP	1,11	7,29	2,79	7,63	15,53	25,27	0,25	0,54
CAIXA BRASIL RESP LIMITADA FIF RENDA FIXA REFERENCIADO DI LP	1,11	5,68	3,42	6,98	14,79	28,52	0,02	0,03
SICREDI LIQUIDEZ EMPRESARIAL DI RESP LIMITADA FIF RENDA FIXA	1,08	5,73	3,47	7,01	14,78	28,34	0,01	0,01
SICREDI TAXA SELIC RESP LIMITADA FIF CIC RENDA FIXA LP	1,08	5,70	3,45	6,98	14,70	28,17	0,01	0,01
SAFRA MASTER CDI RESP LIMITADA FIF RENDA FIXA REFERENCIADO DI	1,08	5,58	3,36	6,88	14,64	28,14	0,01	0,02
BB FLUXO RESP LIMITADA FIF CIC RENDA FIXA SIMPLES PREVIDENCIÁRIO	1,00	5,27	3,18	6,46	13,66	25,82	0,01	0,01
PORTO SEGURO CLÁSSICO RESP LIMITADA FIF CIC RENDA FIXA LP	0,79	4,45	2,01	5,25	12,70	24,58	0,64	1,35
BB AUTOMÁTICO SETOR PÚBLICO RESP LIMITADA FIF CIC RENDA FIXA CURTO PRAZO	0,92	4,82	2,92	5,91	12,52	23,39	0,01	0,02
BB FLUXO SOBERANO RESP LIMITADA FIF CIC RENDA FIXA PREVIDENCIÁRIO CURTO PRA...	0,98		3,11				0,01	0,02
GLOBAL BDRX - BENCHMARK	9,22	4,36	13,39	7,81	24,08	54,34		
BB AÇÕES GLOBAIS RESP LIMITADA FIF CIC AÇÕES	9,04	4,25	13,63	7,41	18,22	37,55	7,62	16,05
IBOVESPA - BENCHMARK	-7,22	7,86	-7,95	9,25	26,83	42,33		
ITAÚ DUNAMIS RESP LIMITADA FIF CIC AÇÕES	0,96	16,48	-0,46	17,85	42,00	58,35	13,15	27,69
BB GOVERNANÇA IS RESP LIMITADA FIF AÇÕES	-7,82	7,00	-8,56	8,26	25,86	40,47	7,30	15,37
SICREDI IBOVESPA RESP LIMITADA FIF AÇÕES	-7,42	6,78	-8,24	8,12	25,17	38,25	7,57	15,94
ITAÚ MOMENTO 30 II RESP LIMITADA FIF CIC AÇÕES	-6,80	6,71	-6,99	7,28	22,61	38,89	9,95	20,95
BB VALOR RESP LIMITADA FIF CIC AÇÕES	-6,98	5,85	-8,67	6,83	19,06	25,89	7,47	15,73
GUEPARDO VALOR INSTITUCIONAL FIF	-7,56	2,14	-11,17	2,41	18,55	22,13	11,03	23,24
BRADERCO SELECTION RESP LIMITADA FIF CIC AÇÕES	-8,46	1,47	-10,23	0,78	11,37	25,34	8,08	17,02
TARPON GT INSTITUCIONAL FIF	0,40	-8,11	-14,64	-8,80	1,65	29,60	12,40	26,12
IDIV - BENCHMARK	-7,62	5,11	-8,92	6,64	22,26	40,48		

	Mês	Ano	3M	6M	12M	24M	VaR - Mês	Volatilidade - Mês
BRADESCO DIVIDENDOS RESP LIMITADA FIF AÇÕES	-7,67	7,83	-7,36	9,01	31,40	57,33	7,94	16,72
IDKA IPCA 2 ANOS - BENCHMARK	1,11	6,25	3,71	7,47	12,69	22,28		
CAIXA BRASIL IDKA IPCA 2A TÍTULOS PÚBLICOS RESP LIMITADA FIF RENDA FIXA LP	0,94	6,10	3,66	7,24	12,33	21,42	0,68	1,44
IMA-B - BENCHMARK	0,31	5,18	2,30	5,50	10,82	16,28		
SICOOB INFLAÇÃO IMA-B FIF RENDA FIXA	0,32	5,05	2,24	5,40	10,55	15,75	1,65	3,48
SICREDI INSTITUCIONAL IMA-B RESP LIMITADA FIF CIC RENDA FIXA LP	0,27	5,00	2,17	5,29	10,54	15,66	1,73	3,64
IMA-B 5 - BENCHMARK	0,97	6,25	3,72	7,26	12,37	22,37		
BB IMA-B 5 RESP LIMITADA FIF CIC RENDA FIXA PREVIDENCIÁRIO LP	0,95	6,14	3,66	7,13	12,14	21,84	0,65	1,37
IMA-B 5+ - BENCHMARK	-0,20	4,34	1,21	4,14	9,60	12,08		
CAIXA BRASIL IMA-B 5+ TÍTULOS PÚBLICOS RESP LIMITADA FIF RENDA FIXA LP	-0,21	4,22	1,14	4,03	9,40	11,75	2,59	5,46
IPCA - BENCHMARK	0,50	3,12	2,06	3,46	4,64	10,21		
BB ALOCAÇÃO ATIVA RETORNO TOTAL RESP LIMITADA FIF CIC RENDA FIXA PREVIDENCI...	1,08	5,89	3,57	7,17	14,51	26,31	0,22	0,46
BRADESCO ALOCAÇÃO DINÂMICA RESP LIMITADA FIF CIC RENDA FIXA	0,68	4,46	1,85	5,12	12,23	20,42	1,36	2,86
IRF-M - BENCHMARK	0,68	4,33	1,33	4,65	13,33	23,40		
BB IRF-M TÍTULOS PÚBLICOS RESP LIMITADA FIF RENDA FIXA PREVIDENCIÁRIO	0,65	4,22	1,26	4,52	13,03	22,80	2,02	4,26
IRF-M 1 - BENCHMARK	1,07	5,43	3,12	6,65	14,43	27,53		
CAIXA BRASIL IRF-M 1 TÍTULOS PÚBLICOS RESP LIMITADA FIF RENDA FIXA	1,06	5,36	3,08	6,56	14,20	27,01	0,15	0,33
SELIC - BENCHMARK	1,07	5,66	3,42	6,95	14,76	28,28		
BRADESCO PREMIUM RESP LIMITADA FIF RENDA FIXA REFERENCIADO DI	1,13	5,68	3,42	6,97	14,79	28,71	0,02	0,05









Mês	Saldo Anterior	Aplicações	Resgates	Saldo Atual	Retorno \$	Retorno Acumulado \$	Retorno %	Retorno Acumulado %	Meta %	Meta Acumulado %	Meta x Retorno Acumulado %	Risco - VaR
Janeiro	54.598.193,60	1.580.567,33	3.066.136,27	54.376.257,97	1.263.633,31	1.263.633,31	2,31% ▲	2,31%	0,84%	0,84%	275,00%	2,31%
Fevereiro	54.376.257,97	1.000.000,00	88.228,86	56.127.301,95	839.272,84	2.102.906,15	1,52% ▲	3,87%	0,95%	1,80%	215,00%	2,45%
Março	56.127.301,95	2.137.371,48	749.141,62	57.164.977,20	-350.554,61	1.752.351,54	-0,61% ▼	3,23%	1,39%	3,22%	100,31%	4,48%
Abril	57.164.977,20	777.318,84	532.656,18	58.216.509,39	806.869,53	2.559.221,07	1,41% ▲	4,69%	1,24%	4,50%	104,22%	2,58%
Mai	58.216.509,39	1.431.687,03	1.234.037,23	58.443.313,81	29.154,62	2.588.375,69	0,05% ▲	4,74%	1,24%	5,80%	81,72%	2,71%

Retorno Acumulado (Períodos)

Período	Retorno \$	Retorno %	Meta %
1º Trim	1.752.351,54	3,23%	3,22%

Gráfico Retorno e Meta Acumulado



Gráfico Risco x Retorno

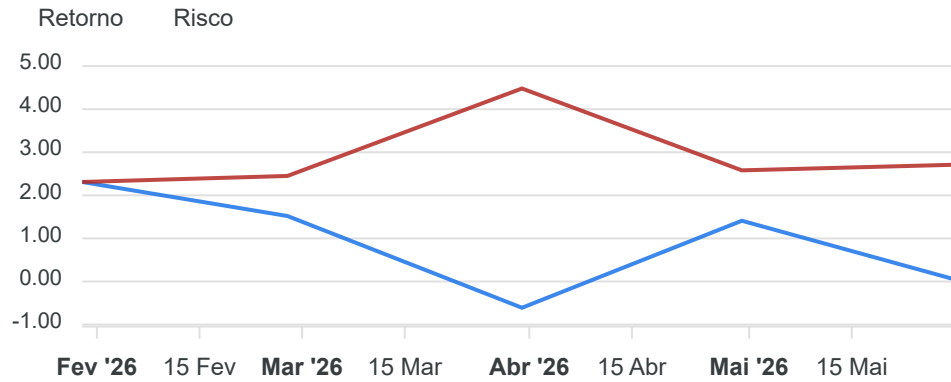
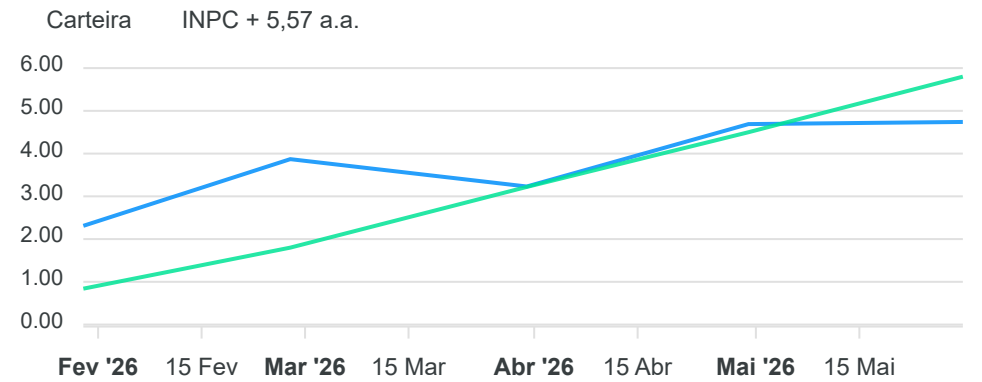
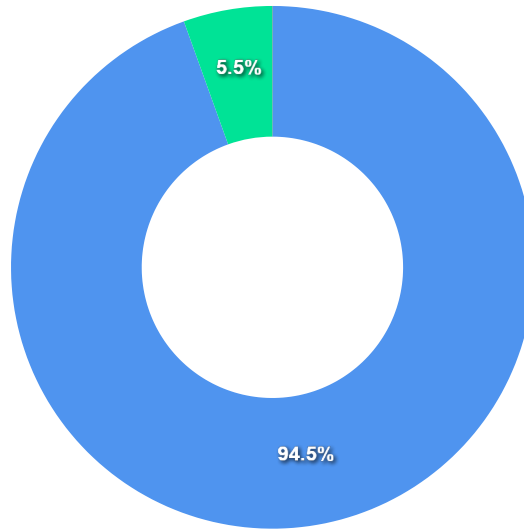


Gráfico comparativo Retorno x Meta Rentabilidade



Liquidez - 29/05/2026

Disponibilidade	Valor	%
Até D+30	55.270.335,97	94,50
Até D+180	3.216.364,00	5,50
Até D+360	0,00	0,00
Até D+720	0,00	0,00
Até D+1800	0,00	0,00
Até D+3600	0,00	0,00
Acima D+3600	0,00	0,00
Indeterminado	0,00	0,00



RENDA FIXA	Saldo Anterior	Aplicações	Resgates	Saldo Atual	Retorno \$	Retorno %	Risco - VaR
BB ALOCAÇÃO ATIVA RETORNO TOTAL RESP LIMITADA FIF CIC RENDA FIXA PREVIDENCI...	7.309.585,22	0,00	0,00	7.388.487,95	78.902,73	1,08% ▲	0,22%
BB AUTOMÁTICO SETOR PÚBLICO RESP LIMITADA FIF CIC RENDA FIXA CURTO PRAZO	59.083,39	0,00	0,00	59.626,55	543,16	0,92% ▲	0,01%
BB FLUXO RESP LIMITADA FIF CIC RENDA FIXA SIMPLES PREVIDENCIÁRIO	531.999,46	0,00	401.663,07	132.390,40	2.054,01	0,39% ▲	0,01%
BB FLUXO SOBERANO RESP LIMITADA FIF CIC RENDA FIXA PREVIDENCIÁRIO CURTO PRA...	1.202.042,32	1.431.687,03	832.374,16	1.816.983,86	15.628,67	0,59% ▲	0,01%
BB IMA-B 5 RESP LIMITADA FIF CIC RENDA FIXA PREVIDENCIÁRIO LP	66.333,15	0,00	0,00	66.961,44	628,29	0,95% ▲	0,65%
BB IRF-M TÍTULOS PÚBLICOS RESP LIMITADA FIF RENDA FIXA PREVIDENCIÁRIO	6.048.921,25	0,00	0,00	6.088.243,63	39.322,38	0,65% ▲	2,02%
BRADESCO ALOCAÇÃO DINÂMICA RESP LIMITADA FIF CIC RENDA FIXA	698.755,54	0,00	0,00	703.490,80	4.735,26	0,68% ▲	1,36%
BRADESCO PREMIUM RESP LIMITADA FIF RENDA FIXA REFERENCIADO DI	2.657.432,18	0,00	0,00	2.687.451,72	30.019,54	1,13% ▲	0,02%
CAIXA BRASIL IDKA IPCA 2A TÍTULOS PÚBLICOS RESP LIMITADA FIF RENDA FIXA LP	1.534.892,70	0,00	0,00	1.549.344,41	14.451,71	0,94% ▲	0,68%
CAIXA BRASIL IMA-B 5+ TÍTULOS PÚBLICOS RESP LIMITADA FIF RENDA FIXA LP	5.709.869,42	0,00	0,00	5.697.715,27	-12.154,15	-0,21% ▼	2,59%
CAIXA BRASIL IRF-M 1 TÍTULOS PÚBLICOS RESP LIMITADA FIF RENDA FIXA	186.033,15	0,00	0,00	187.997,48	1.964,33	1,06% ▲	0,15%
CAIXA BRASIL RESP LIMITADA FIF RENDA FIXA REFERENCIADO DI LP	73.138,64	0,00	0,00	73.949,54	810,90	1,11% ▲	0,02%
PORTO SEGURO CLÁSSICO RESP LIMITADA FIF CIC RENDA FIXA LP	1.511.637,36	0,00	0,00	1.523.552,44	11.915,08	0,79% ▲	0,64%
SAFRA MASTER CDI RESP LIMITADA FIF RENDA FIXA REFERENCIADO DI	1.102.190,14	0,00	0,00	1.114.083,15	11.893,01	1,08% ▲	0,01%
SICOOB INFLAÇÃO IMA-B FIF RENDA FIXA	546.939,38	0,00	0,00	548.699,28	1.759,90	0,32% ▲	1,65%
SICREDI INSTITUCIONAL IMA-B RESP LIMITADA FIF CIC RENDA FIXA LP	7.186.620,27	0,00	0,00	7.206.337,53	19.717,26	0,27% ▲	1,73%
SICREDI LIQUIDEZ EMPRESARIAL DI RESP LIMITADA FIF RENDA FIXA	851.479,99	0,00	0,00	860.687,94	9.207,95	1,08% ▲	0,01%
SICREDI TAXA SELIC RESP LIMITADA FIF CIC RENDA FIXA LP	4.912.538,96	0,00	0,00	4.965.395,05	52.856,09	1,08% ▲	0,01%
	42.189.492,52	1.431.687,03	1.234.037,23	42.671.398,44	284.256,12	0,67%	1,06%

RENDA VARIÁVEL	Saldo Anterior	Aplicações	Resgates	Saldo Atual	Retorno \$	Retorno %	Risco - VaR
BB AÇÕES GLOBAIS RESP LIMITADA FIF CIC AÇÕES	1.749.866,40	0,00	0,00	1.907.988,69	158.122,29	9,04% ▲	7,62%
BB GOVERNANÇA IS RESP LIMITADA FIF AÇÕES	1.607.369,21	0,00	0,00	1.481.709,78	-125.659,43	-7,82% ▼	7,30%
BB VALOR RESP LIMITADA FIF CIC AÇÕES	86.709,06	0,00	0,00	80.658,59	-6.050,47	-6,98% ▼	7,47%
BRDESCO DIVIDENDOS RESP LIMITADA FIF AÇÕES	1.040.475,12	0,00	0,00	960.637,07	-79.838,05	-7,67% ▼	7,94%
BRDESCO SELECTION RESP LIMITADA FIF CIC AÇÕES	940.351,42	0,00	0,00	860.767,26	-79.584,16	-8,46% ▼	8,08%
GUEPARDO VALOR INSTITUCIONAL FIF	1.246.024,88	0,00	0,00	1.151.868,05	-94.156,83	-7,56% ▼	11,03%
ITAÚ DUNAMIS RESP LIMITADA FIF CIC AÇÕES	686.548,12	0,00	0,00	693.158,45	6.610,33	0,96% ▲	13,15%
ITAÚ MOMENTO 30 II RESP LIMITADA FIF CIC AÇÕES	732.192,60	0,00	0,00	682.386,91	-49.805,69	-6,80% ▼	9,95%
SICREDI IBOVESPA RESP LIMITADA FIF AÇÕES	1.452.047,83	0,00	0,00	1.344.317,12	-107.730,71	-7,42% ▼	7,57%
TARPON GT INSTITUCIONAL FIF	1.975.991,95	0,00	0,00	1.983.837,36	7.845,41	0,40% ▲	12,40%
-	11.517.576,59	0,00	0,00	11.147.329,28	-370.247,31	-3,21%	9,32%

ESTRUTURADOS	Saldo Anterior	Aplicações	Resgates	Saldo Atual	Retorno \$	Retorno %	Risco - VaR
BB RESP LIMITADA FIF MULTIMERCADO PREVIDENCIÁRIO LP	1.485.743,09	0,00	0,00	1.502.161,27	16.418,18	1,11% ▲	0,25%
SAFRA CAPITAL PROTEGIDO BOLSA AMERICANA RESP LIMITADA FIF MULTIMERCADO	997.303,24	0,00	0,00	1.028.823,23	31.519,99	3,16% ▲	2,81%
SAFRA S&P REAIS PB RESP LIMITADA FIF CIC MULTIMERCADO	1.159.692,27	0,00	0,00	1.226.899,91	67.207,64	5,80% ▲	4,71%
-	3.642.738,60	0,00	0,00	3.757.884,41	115.145,81	3,16%	2,41%

EMPRÉSTIMO CONSIGNADO	Saldo Anterior	Aplicações	Resgates	Saldo Atual	Retorno \$	Retorno %	Risco - VaR
EMPRÉSTIMO CONSIGNADO	866.701,68	0,00	0,00	866.701,68	0,00	0,00%	-

Parecer do Comitê de Investimento

O Comitê de Investimentos do **FUNDO MUNICIPAL DE PREVIDÊNCIA SOCIAL DOS SERVIDORES PÚBLICOS DE NOBRES-MT - MT** analisou o relatório de investimentos referente ao mês **Maio/2026**, atestando os dados relativos à rentabilidade e riscos das diversas modalidades de operações realizadas na aplicação dos recursos do RPPS e da aderência das alocações e processos decisórios de investimento à Política de Investimentos.

Aprovação do Conselho Fiscal

O Conselho Fiscal do **FUNDO MUNICIPAL DE PREVIDÊNCIA SOCIAL DOS SERVIDORES PÚBLICOS DE NOBRES-MT - MT** analisou, conferiu e aprovou o relatório de investimentos, referente ao mês **Maio/2026** bem como o parecer do Comitê de Investimentos, que tratam do acompanhamento da rentabilidade e dos riscos das diversas modalidades de operações realizadas na aplicação dos recursos do **FUNDO MUNICIPAL DE PREVIDÊNCIA SOCIAL DOS SERVIDORES PÚBLICOS DE NOBRES-MT - MT** e da aderência das alocações e processos decisórios de investimento à Política de Investimentos.

