



LDB
EMPRESAS

NOBRES
JANEIRO 2020



Prezados Senhores,

Este documento tem por objetivo apresentar as principais características e informações referente a sua carteira de investimentos, na intenção de ajudá-lo na tomada de decisão e acompanhamento da mesma.

As informações contidas neste documento se destinam somente à orientação de caráter geral e fornecimento de informações sobre o tema de interesse. Nossos estudos são baseados em informações disponíveis ao público, consideradas confiáveis na data de publicação. Dado que as opiniões nascem de julgamentos e estimativas, estão sujeitas a mudanças. Nossos relatórios não representam oferta de negociação de valores mobiliários ou outros instrumentos financeiros.

Informações adicionais sobre quaisquer empresas, valores mobiliários ou outros instrumentos financeiros podem ser obtidas mediante solicitação.

O presente relatório apresenta todas as informações e índices disponíveis até o dia 31.03.2020.

Não é permitido a divulgação e a utilização deste e de seu respectivo conteúdo por pessoas não autorizadas pela LDB CONSULTORIA FINANCEIRA.

Permanecemos à disposição para quaisquer esclarecimentos que se fizerem necessários e muito obrigado,

Equipe LDB Empresas.

EXTRATO CONSOLIDADO DE ATIVOS

Posição de Ativos e Enquadramento

RENDA FIXA 88,35%

Artigo 7º I, Alínea b (Fundos 100% Títulos Públicos)

Gestor	Admin.	Ativo	Volatilid. a.a. (%)	Rentab. Mês (%)	Rentab. Ano (%)	Valor (R\$)	% Carteira	PL do Fundo	% Fundo
BB	BB	BB PREV RF IRF-M	2,06	0,85	0,85	3.752.849,27	14,99	5.205.249.143,09	0,07
CEF	CEF	FI CAIXA BRASIL IRF-M 1 TP RF	0,25	0,42	0,42	106.484,44	0,43	10.529.932.746,92	0,00
BRAM	BRADESCO	BRADESCO FI RF IRF-M 1 TITULOS PUBLICOS	0,25	0,42	0,42	11.222,81	0,04	752.613.419,69	0,00
CEF	CEF	FI CAIXA BR IMAB 5 MAIS TP RF LP	7,28	-0,04	-0,04	4.376.848,32	17,48	2.270.256.483,13	0,19
CEF	CEF	FI CAIXA BRASIL IDKA IPCA 2A TP RF LP	1,50	0,46	0,46	1.050.131,02	4,19	8.791.015.868,25	0,01
BB	BB	BB PREVID RF IMA-B 5 LP FIC FI	1,97	0,56	0,56	76.900,50	0,31	4.489.872.848,79	0,00
BB	BB	BB PREVIDENCIARIO RF TIT PUB X FI	2,21	0,53	0,53	2.107.589,76	8,42	561.150.881,50	0,38
BB	BB	BB PREV ALOC FIC	2,35	0,49	0,49	2.384.092,74	9,52	10.446.730.359,40	0,02
Sub-total Artigo 7º I, Alínea b			2,67	0,42	0,42	13.866.118,86	55,38		

Artigo 7º III, Alínea a (Fundos Renda Fixa Referenciados)

Gestor	Admin.	Ativo	Volatilid. a.a. (%)	Rentab. Mês (%)	Rentab. Ano (%)	Valor (R\$)	% Carteira	PL do Fundo	% Fundo
SICREDI	SICREDI	SICREDI FC FI INSTITUCIONAL RF IMA B LP	4,98	0,40	0,40	4.786.219,75	19,12	447.800.868,90	1,07
SICREDI	SICREDI	SICREDI INSTITUCIONAL IRF-M 1 FI RF REFERENCIADO	0,35	0,47	0,47	90.916,44	0,36	304.897.578,73	0,03
Sub-total Artigo 7º III, Alínea a			3,47	0,40	0,40	4.877.136,19	19,48		

Artigo 7º IV, Alínea a (Fundos de Renda Fixa)

Gestor	Admin.	Ativo	Volatilid. a.a. (%)	Rentab. Mês (%)	Rentab. Ano (%)	Valor (R\$)	% Carteira	PL do Fundo	% Fundo
QUANTITAS	QUANTITAS	SICREDI FI RF PERFORMANCE LP	0,05	0,33	0,33	973.905,46	3,89	724.012.281,30	0,13
CEF	CEF	FI CAIXA BRASIL RENDA FIXA REFERENCIADO DI LP	0,06	0,37	0,37	881.948,95	3,52	5.345.385.558,02	0,02
BRAM	BRADESCO	BRADESCO INSTITUCIONAL FI RF IMA GERAL	2,20	0,57	0,57	28.898,41	0,12	943.468.226,26	0,00
BB	BB	BB PREVID RF FLUXO FIC	0,04	0,29	0,29	1.054.408,63	4,21	1.500.776.659,75	0,07
BRAM	BRADESCO	BRADESCO FIC FI RF ALOCACAO DINAMICA	2,19	0,43	0,43	439.193,68	1,75	1.129.534.794,06	0,04
Sub-total Artigo 7º IV, Alínea a			0,31	0,34	0,34	3.378.355,13	13,49		

EXTRATO CONSOLIDADO DE ATIVOS

Renda Fixa

2,52

0,41

0,41

22.121.610,18

88,35

EXTRATO CONSOLIDADO DE ATIVOS

RENDA VARIÁVEL E INVESTIMENTOS ESTRUTURADOS

11,65%

Artigo 8º I, Alínea a (Fundos de Ações Referenciados)

Gestor	Admin.	Ativo	Volatilid. a.a. (%)	Rentab. Mês (%)	Rentab. Ano (%)	Valor (R\$)	% Carteira	PL do Fundo	% Fundo
BB	BB	BB PREV ACOES GV	17,55	-1,09	-1,09	1.021.949,36	4,08	826.438.302,84	0,12
Sub-total Artigo 8º I, Alínea a			17,55	-1,09	-1,09	1.021.949,36	4,08		

Artigo 8º II, Alínea a (Fundos de Ações)

Gestor	Admin.	Ativo	Volatilid. a.a. (%)	Rentab. Mês (%)	Rentab. Ano (%)	Valor (R\$)	% Carteira	PL do Fundo	% Fundo
BRAM	BEM	BRADESCO F I A SELECTION	18,43	-1,29	-1,29	517.654,85	2,07	971.708.914,14	0,05
ITAU	ITAU	ITAU ACOES DUNAMIS FIC	16,69	-0,19	-0,19	439.602,78	1,76	4.585.787.416,19	0,01
BB	BB	BB AÇÕES VALOR FIC FIA	17,42	-1,44	-1,44	60.800,19	0,24	828.085.660,89	0,01
Sub-total Artigo 8º II, Alínea a			16,61	-0,83	-0,83	1.018.057,82	4,07		

Artigo 8º III (Fundos Multimercados)

Gestor	Admin.	Ativo	Volatilid. a.a. (%)	Rentab. Mês (%)	Rentab. Ano (%)	Valor (R\$)	% Carteira	PL do Fundo	% Fundo
BB	BB	BB PREV MM FI LP	1,71	0,13	0,13	877.157,64	3,50	514.297.671,98	0,17
Sub-total Artigo 8º III			1,71	0,13	0,13	877.157,64	3,50		

Renda Variável e Investimentos Estruturados			9,91	-0,63	-0,63	2.917.164,82	11,65		
Total						25.038.775,00	100,00		

EXTRATO CONSOLIDADO DE ATIVOS

Enquadramento da Carteira

Artigo	Tipo de Ativo	Valor(R\$)	% Carteira	Política de Investimentos			
				Mínimo	Objetivo	Máximo	Limite Legal
Renda Fixa							
Artigo 7º I, Alínea b	Fundos 100% Títulos Públicos	13.866.118,86	55,38	0,00	50,00	100,00	100,00
Artigo 7º III, Alínea a	Fundos Renda Fixa Referenciados	4.877.136,19	19,48	0,00	15,00	60,00	60,00
Artigo 7º IV, Alínea a	Fundos de Renda Fixa	3.378.355,13	13,49	0,00	10,00	40,00	40,00
	Total Renda Fixa	22.121.610,18	88,35				
Renda Variável e Investimentos Estruturados							
Artigo 8º I, Alínea a	Fundos de Ações Referenciados	1.021.949,36	4,08	0,00	10,00	30,00	30,00
Artigo 8º II, Alínea a	Fundos de Ações	1.018.057,82	4,07	0,00	10,00	20,00	20,00
Artigo 8º III	Fundos Multimercados	877.157,64	3,50	0,00	5,00	10,00	10,00
	Total Renda Variável e Investimentos Estruturados	2.917.164,82	11,65				

EXTRATO CONSOLIDADO DE ATIVOS

Rentabilidades por Artigo

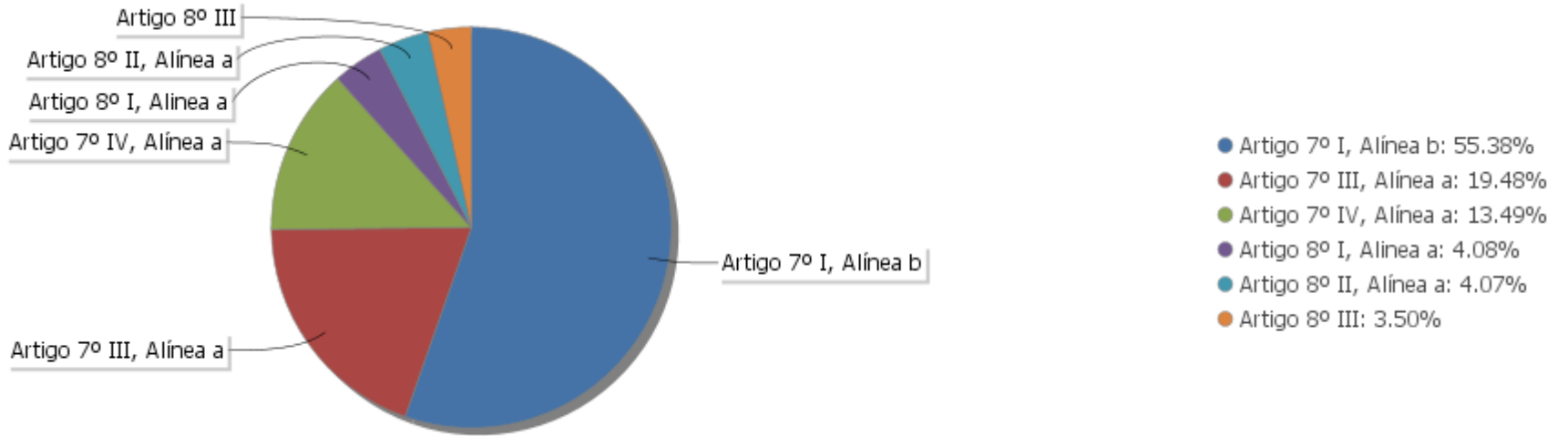
Estratégia Indexador	No Mês	No Ano	3 meses	6 meses	12 meses	No Mês(R\$)	No Ano(R\$)
Artigo 7º I, Alínea b % do CDI	0,42 112,52	0,42 112,52	0,14 12,32	4,82 185,00	10,85 187,51	58.434,85	58.434,85
Artigo 7º III, Alínea a % do CDI	0,40 105,48	0,40 105,48	-0,41 -36,03	5,61 215,52	10,80 186,75	19.298,33	19.298,33
Artigo 7º IV, Alínea a % do CDI	0,34 91,48	0,34 91,48	0,87 76,28	2,62 100,69	6,18 106,79	11.268,92	11.268,92
Artigo 8º I, Alínea a Var. IBOVESPA p.p.	-1,09 0,54	-1,09 0,54	7,44 1,34	14,37 2,63	19,95 3,14	-11.228,50	-11.228,50
Artigo 8º II, Alínea a Var. IBOVESPA p.p.	-0,83 0,80	-0,83 0,80	7,02 0,92	13,51 1,77		-8.480,02	-8.480,02
Artigo 8º III Var. IBOVESPA p.p.	0,13 1,76	0,13 1,76	1,71 -4,39	4,37 -7,36	8,28 -8,52	1.115,79	1.115,79
						70.409,37	70.409,37

Análise de Liquidez

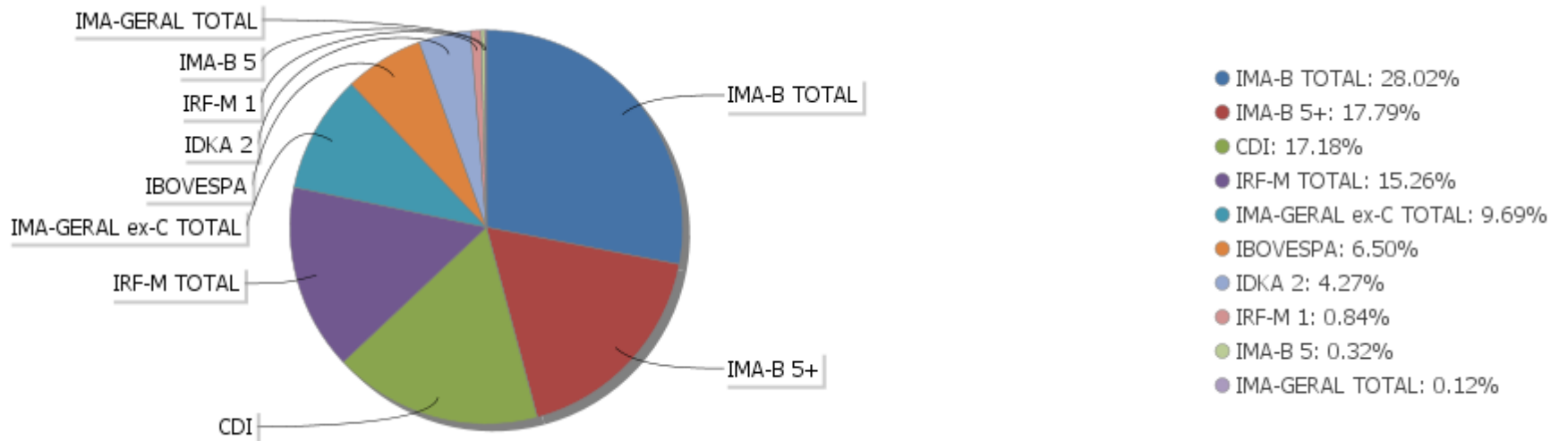
Período	Valor (R\$)	(%)	Valor Acumulado (R\$)	(%) Acum.
de 0 a 30 dias	22.430.782,27	89,58	22.430.782,27	89,58
de 31 a 364 dias	500.402,97	2,00	22.931.185,24	91,58
acima de 365 dias	2.107.589,76	8,42	25.038.775,00	100,00

EXTRATO CONSOLIDADO DE ATIVOS

Alocação por Artigo

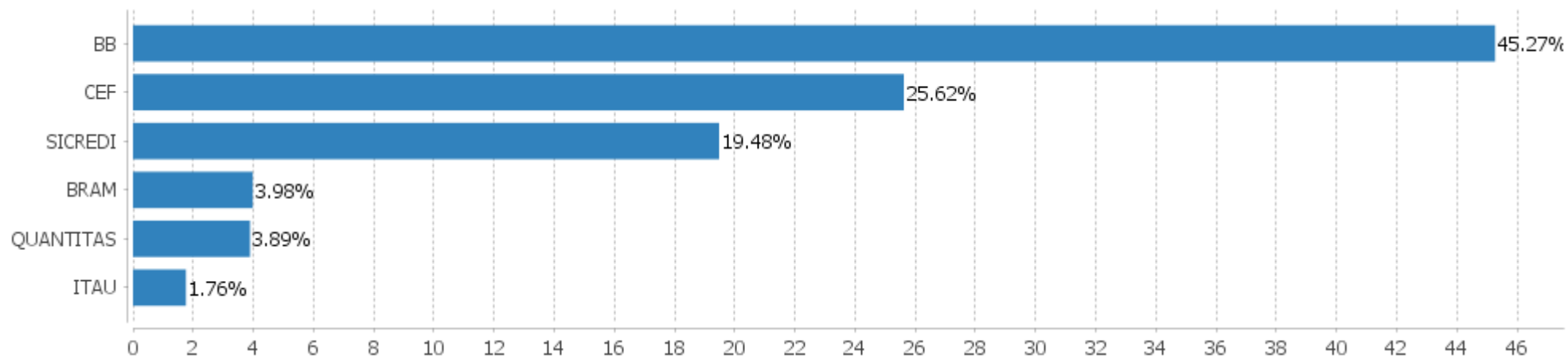


Alocação Por Estratégia



EXTRATO CONSOLIDADO DE ATIVOS

Alocação por Gestor



EXTRATO CONSOLIDADO DE ATIVOS

Rentabilidades da Carteira versus Meta Atuarial

Ano	Jan	Fev	Mar	Abr	Mai	Jun	Jul	Ago	Set	Out	Nov	Dez	Rent.Ano
2020	0,28												0,28
INPC + 6%	0,70												0,70
p.p. indexador	-0,42												-0,42
2019	1,32	0,39	0,51	0,70	1,24	1,39	0,81	-0,01	2,11	2,51	-1,37	1,82	11,96
INPC + 6%	0,87	1,01	1,21	1,09	0,66	0,45	0,63	0,63	0,44	0,57	1,01	1,71	10,78
p.p. indexador	0,45	-0,62	-0,71	-0,38	0,58	0,94	0,17	-0,64	1,67	1,93	-2,37	0,10	1,19

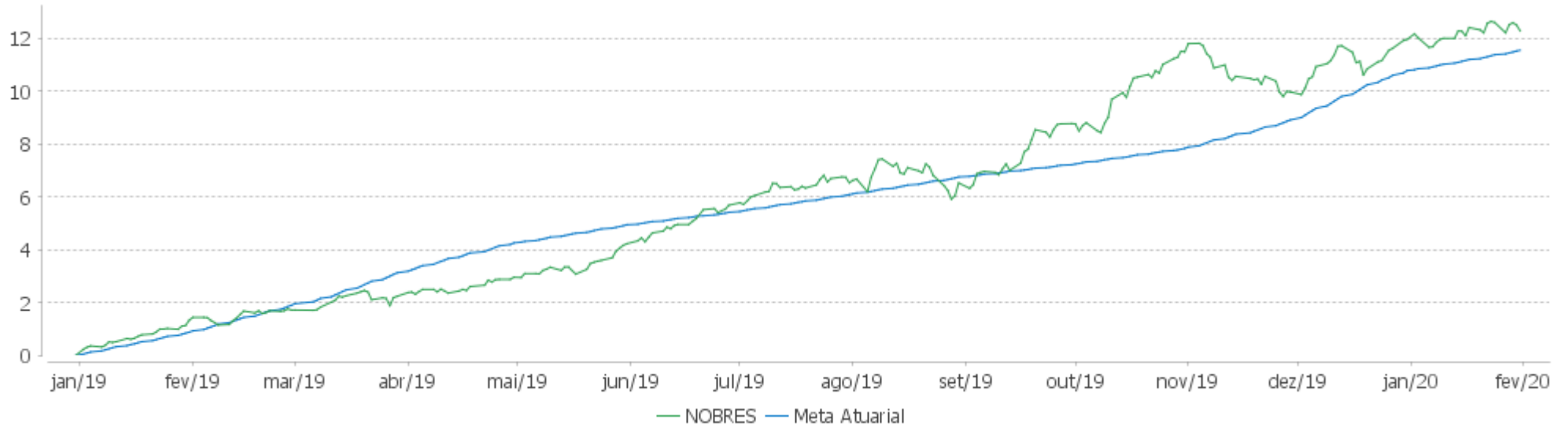
PERFORMANCE SOBRE A META ATUARIAL

RELATÓRIO TRIMESTRAL

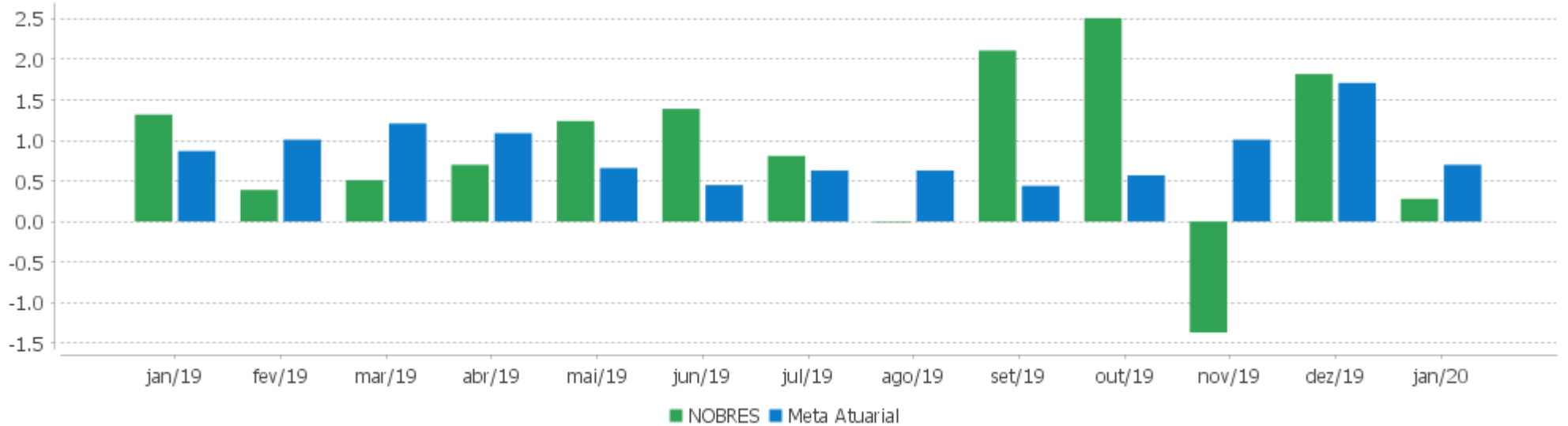
	Quantidade	Perc. (%)	Período	Carteira	Meta Atuarial	p.p. Indx.	Volatilidade Anual
Meses acima da Meta Atuarial	7	53,85	03 meses	0,71	3,46	-2,75	3,32
Meses abaixo da Meta Atuarial	6	46,15	06 meses	5,40	5,16	0,24	3,53
			12 meses	10,82	10,59	0,23	2,78
			24 meses				
			36 meses				
Maior rentabilidade da Carteira	2,51	2019-10					
Menor rentabilidade da Carteira	-1,37	2019-11	Desde 31/12/2018	12,28	11,55	0,73	2,68

EXTRATO CONSOLIDADO DE ATIVOS

Evolução



Rentabilidades Mensais - 12 últimos meses



EXTRATO CONSOLIDADO DE ATIVOS

Performance dos Fundos

Fundo Variação da Estratégia	No Mês	No Ano	3 meses	6 meses	12 meses	24 meses	36 meses
SICREDI INSTITUCIONAL IRF-M 1 FI RF REFERENCIADO Var. IRF-M 1 p.p.	0,47 0,03	0,47 0,03	1,11 -0,09	2,98 -0,07	6,60 -0,01	13,89 -0,15	25,59 -0,25
SICREDI FC FI INSTITUCIONAL RF IMA B LP Var. IMA-B TOTAL p.p.	0,40 0,13	0,40 0,13	-0,44 -0,20	5,66 0,02	17,96 -0,15	34,49 -0,30	53,43 -0,89
BB PREVID RF FLUXO FIC % do CDI	0,29 75,83	0,29 75,83	0,87 76,39	2,05 78,56	4,65 80,38	10,14 80,90	19,28 83,49
FI CAIXA BRASIL RENDA FIXA REFERENCIADO DI LP % do CDI	0,37 98,46	0,37 98,46	1,03 91,06	2,44 93,73	5,55 95,93	12,08 96,40	22,61 97,91
BRANCO INSTITUCIONAL FI RF IMA GERAL Var. IMA-GERAL TOTAL p.p.	0,57 0,01	0,57 0,01	0,69 -0,05	4,06 -0,07	11,37 0,05	22,72 0,04	38,62 0,28
SICREDI FI RF PERFORMANCE LP % do CDI	0,33 88,90	0,33 88,90	1,02 90,12	2,39 91,85	5,35 92,49	11,59 92,49	21,84 94,59
BRANCO FIC FI RF ALOCACAO DINAMICA % do CDI	0,43 113,86	0,43 113,86	0,33 29,06	3,87 148,49	10,74 185,74	21,90 174,76	
BB PREV ALOC FIC Var. IMA-GERAL ex-C TOTAL p.p.	0,49 -0,01	0,49 -0,01	0,50 -0,21	3,93 -0,15	11,38 0,31	22,76 0,53	37,70 -0,16
BRANCO FI RF IRF-M 1 TITULOS PUBLICOS Var. IRF-M 1 p.p.	0,42 -0,03	0,42 -0,03	1,13 -0,07	2,90 -0,14	6,33 -0,28	13,46 -0,58	25,00 -0,84
BB PREVID RF IMA-B 5 LP FIC FI Var. IMA-B 5 p.p.	0,56 -0,00	0,56 -0,00	1,44 -0,07	4,92 -0,12	11,82 -0,24	22,86 -0,50	38,36 -0,77
FI CAIXA BRASIL IDKA IPCA 2A TP RF LP Var. IDKA 2 p.p.	0,46 -0,08	0,46 -0,08	1,57 -0,19	4,44 -0,31	10,30 -0,72	20,93 -1,51	35,71 -2,96
FI CAIXA BRASIL IRF-M 1 TP RF Var. IRF-M 1 p.p.	0,42 -0,02	0,42 -0,02	1,14 -0,05	2,93 -0,11	6,40 -0,22	13,64 -0,40	25,20 -0,64
BB PREV RF IRF-M Var. IRF-M TOTAL p.p.	0,85 -0,02	0,85 -0,02	0,98 -0,06	4,38 -0,12	11,22 -0,24	23,04 -0,50	39,99 -0,96
FI CAIXA BR IMAB 5 MAIS TP RF LP Var. IMA-B 5+ p.p.	-0,04 -0,07	-0,04 -0,07	-1,75 -0,21	5,77 -0,31	21,74 -0,59	42,13 -1,28	64,08 -1,90
BB PREVIDENCIARIO RF TIT PUB X FI Var. IMA-B TOTAL p.p.	0,53 0,27	0,53 0,27	1,43 1,67	4,95 -0,69	12,36 -5,76	24,12 -10,67	41,82 -12,50
BB PREV MM FI LP % do CDI	0,13 33,82	0,13 33,82	1,71 150,69	4,37 167,92	8,28 143,19	16,24 129,57	31,02 134,33
BB PREV ACOES GV	-1,09	-1,09	7,44	14,37	19,95	39,21	81,48

EXTRATO CONSOLIDADO DE ATIVOS

Fundo Variação da Estratégia	No Mês	No Ano	3 meses	6 meses	12 meses	24 meses	36 meses
Var. IBOVESPA p.p.	0,54	0,54	1,34	2,63	3,14	5,23	5,57
BRANCO F I A SELECTION Var. IBOVESPA p.p.	-1,29 0,34	-1,29 0,34	4,28 -1,82	11,26 -0,48	18,91 2,11	40,76 6,78	94,56 18,65
ITAU ACOES DUNAMIS FIC	-0,19	-0,19	9,98	18,27	31,46	59,14	
BB AÇÕES VALOR FIC FIA Var. IBOVESPA p.p.	-1,44 0,19	-1,44 0,19	10,33 4,23	13,10 1,37	20,92 4,12	48,45 14,47	
CDI	0,38	0,38	1,14	2,60	5,78	12,53	23,09
IBOVESPA	-1,63	-1,63	6,10	11,74	16,80	33,97	75,91
INPC + 6%	0,70	0,70	3,46	5,16	10,59	21,35	30,95
IPCA + 6%	0,72	0,72	3,37	5,14	10,47	21,46	32,33

EXTRATO CONSOLIDADO DE ATIVOS

Indexadores

Indexador	No Mês	No Ano	3 meses	6 meses	12 meses	24 meses	36 meses
Renda Fixa							
IRF-M 1	0,44	0,44	1,20	3,05	6,61	14,04	25,84
IRF-M 1+	1,11	1,11	0,99	5,27	13,57	27,70	47,38
IRF-M TOTAL	0,88	0,88	1,04	4,50	11,47	23,54	40,94
IMA-B 5	0,56	0,56	1,51	5,04	12,06	23,36	39,12
IMA-B 5+	0,03	0,03	-1,54	6,07	22,33	43,41	65,98
IMA-B TOTAL	0,26	0,26	-0,24	5,64	18,11	34,79	54,32
IMA-C TOTAL	2,54	2,54	1,76	6,14	20,05	38,88	56,63
IMA-GERAL ex-C TOTAL	0,50	0,50	0,70	4,08	11,07	22,22	37,86
IMA-GERAL TOTAL	0,56	0,56	0,73	4,13	11,32	22,68	38,34
IDKA 2	0,54	0,54	1,76	4,74	11,02	22,45	38,67
IDKA 20	-1,37	-1,37	-3,65	5,34	28,11	57,81	85,76
CDI	0,38	0,38	1,14	2,60	5,78	12,53	23,09
Renda Variável							
IBOVESPA	-1,63	-1,63	6,10	11,74	16,80	33,97	75,91
IBRX 100	-1,25	-1,25	6,95	12,64	18,97	37,28	80,87
IBRX 50	-1,88	-1,88	5,44	10,57	14,75	29,92	71,82
SMALL CAP	0,45	0,45	18,98	24,82	45,25	64,69	130,34
IFIX	-3,76	-3,76	10,22	15,71	27,70	34,66	59,06
Índice Consumo - ICON			15,32	21,23	43,29	43,57	87,57
Índice Dividendos - IDIV	-1,58	-1,58	10,79	17,15	27,01	50,76	91,15
Indicadores Econômicos							
IPCA	0,21	0,21	1,88	2,05	4,19	8,13	11,21
INPC	0,19	0,19	1,96	2,07	4,30	8,03	10,05
IGPM	0,48	0,48	2,89	2,88	7,82	15,10	14,63
SELIC	0,38	0,38	1,14	2,60	5,78	12,54	23,11
Meta Atuarial							
IPCA + 4%	0,55	0,55	2,88	4,12	8,38	16,93	25,02

EXTRATO CONSOLIDADO DE ATIVOS

Indexador	No Mês	No Ano	3 meses	6 meses	12 meses	24 meses	36 meses
IPCA + 5%	0,64	0,64	3,13	4,63	9,42	19,19	28,64
IPCA + 5,5%	0,68	0,68	3,25	4,89	9,95	20,32	30,48
IPCA + 5,89%	0,71	0,71	3,35	5,09	10,35	21,21	31,93
IPCA + 6%	0,72	0,72	3,37	5,14	10,47	21,46	32,33
INPC + 4%	0,53	0,53	2,96	4,14	8,49	16,82	23,71
INPC + 6%	0,70	0,70	3,46	5,16	10,59	21,35	30,95

EXTRATO CONSOLIDADO DE ATIVOS

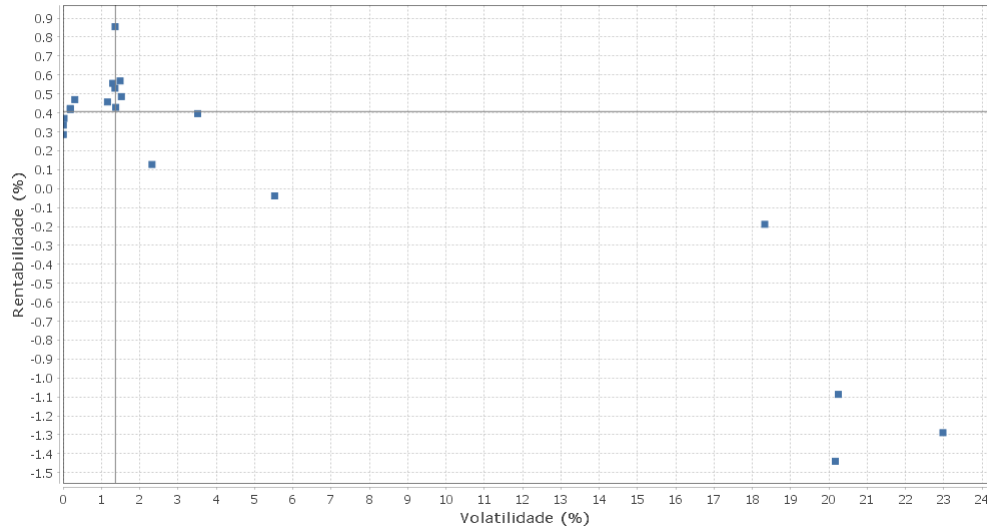
Movimentações

Data	Ativo	Aplicação	Resgate	Quantidade	Valor Cota
02/01/2020	BB PREVID RF FLUXO FIC	0,00	59,00	28,36055700	2,0803540640
02/01/2020	BB PREVID RF FLUXO FIC	0,00	5.490,67	2.639,29592300	2,0803540640
03/01/2020	BB PREVID RF IMA-B 5 LP FIC FI	0,00	50.000,00	2.610,53153600	19,1531875040
03/01/2020	BB PREVID RF FLUXO FIC	50.000,00	0,00	24.031,26423200	2,0806229550
03/01/2020	BB PREVID RF FLUXO FIC	0,00	6,03	2,89817000	2,0806229550
08/01/2020	BB PREVID RF FLUXO FIC	0,00	767,80	368,88196700	2,0814245960
10/01/2020	BB PREVID RF FLUXO FIC	0,00	155,00	74,44903000	2,0819613020
10/01/2020	BB PREVID RF FLUXO FIC	0,00	26.809,11	12.876,85317400	2,0819613020
16/01/2020	BB PREVID RF FLUXO FIC	0,00	32.710,85	15.703,34345100	2,0830500270
16/01/2020	BB PREVID RF FLUXO FIC	25.719,79	0,00	12.347,17825600	2,0830500270
17/01/2020	BB PREVID RF FLUXO FIC	0,00	4.158,06	1.995,87729700	2,0833244640
17/01/2020	BB PREVID RF FLUXO FIC	164.390,66	0,00	78.907,85273200	2,0833244640
20/01/2020	BB PREVID RF FLUXO FIC	0,00	200,00	95,98788400	2,0835963040
21/01/2020	BB PREVID RF FLUXO FIC	0,00	5.263,20	2.525,69445800	2,0838625130
22/01/2020	BB PREVID RF FLUXO FIC	0,00	10.755,96	5.160,87920900	2,0841332580
22/01/2020	BB PREVID RF FLUXO FIC	0,00	705,79	338,64917100	2,0841332580
30/01/2020	BB PREVID RF FLUXO FIC	314.019,32	0,00	150.554,18291500	2,0857561970
30/01/2020	BB PREVID RF FLUXO FIC	0,00	280.398,51	134.434,94038500	2,0857561970
31/01/2020	BB PREVID RF FLUXO FIC	0,00	2.071,39	992,98801800	2,0860171140

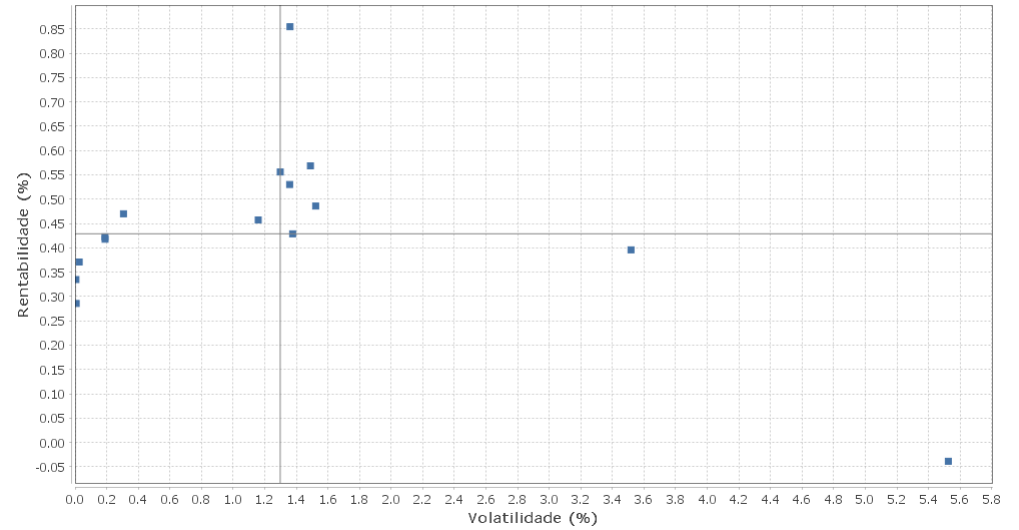
EXTRATO CONSOLIDADO DE ATIVOS

Risco - Dispersão

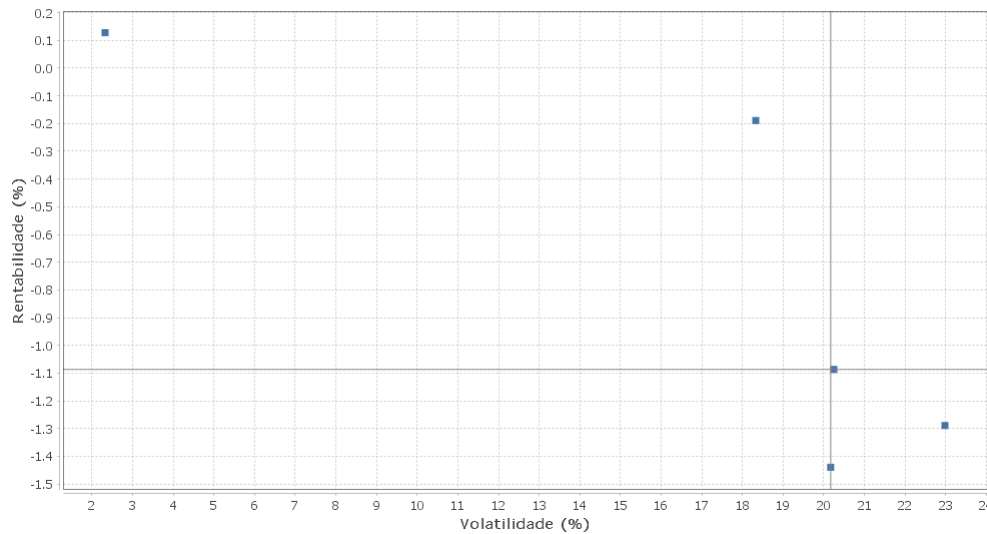
NOBRES - No Mês



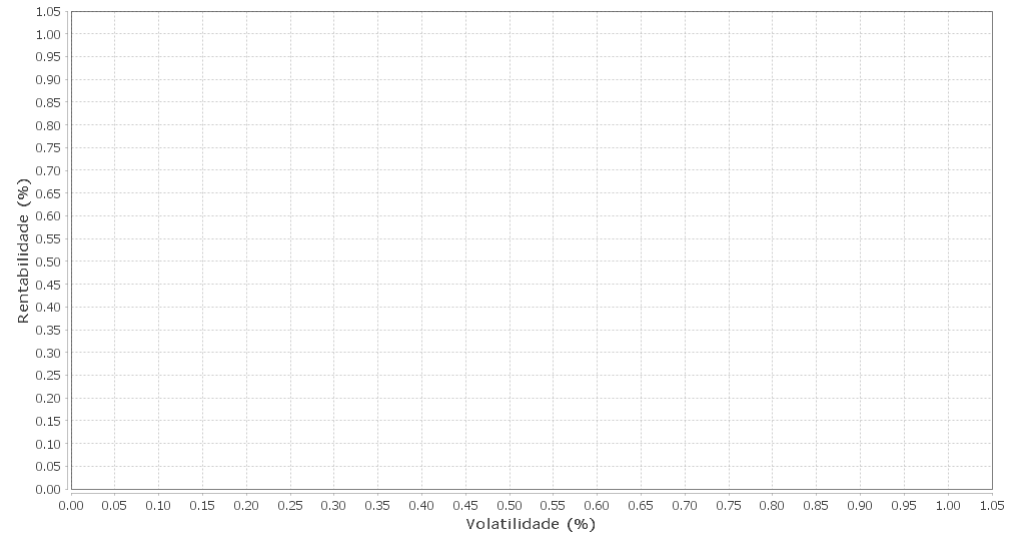
Renda Fixa - No Mês



Renda Variável e Investimentos Estruturados - No Mês



Investimentos no Exterior - No Mês



EXTRATO CONSOLIDADO DE ATIVOS

Ativo	Estratégia	Volatilidade	VaR	Rent.	Valor(R\$)	% Carteira
SICREDI FI RF PERFORMANCE LP	Artigo 7º IV, Alínea a	0,01	0,02	0,33	973.905,46	3,89
BB PREVID RF FLUXO FIC	Artigo 7º IV, Alínea a	0,01	0,01	0,29	1.054.408,63	4,21
FI CAIXA BRASIL RENDA FIXA REFERENCIADO DI LP	Artigo 7º IV, Alínea a	0,03	0,02	0,37	881.948,95	3,52
FI CAIXA BRASIL IRF-M 1 TP RF	Artigo 7º I, Alínea b	0,19	0,04	0,42	106.484,44	0,43
BRADESCO FI RF IRF-M 1 TITULOS PUBLICOS	Artigo 7º I, Alínea b	0,19	0,04	0,42	11.222,81	0,04
SICREDI INSTITUCIONAL IRF-M 1 FI RF REFERENCIADO	Artigo 7º III, Alínea a	0,31	0,05	0,47	90.916,44	0,36
FI CAIXA BRASIL IDKA IPCA 2A TP RF LP	Artigo 7º I, Alínea b	1,16	0,14	0,46	1.050.131,02	4,19
BB PREVID RF IMA-B 5 LP FIC FI	Artigo 7º I, Alínea b	1,30	0,16	0,56	76.900,50	0,31
BB PREVIDENCIARIO RF TIT PUB X FI	Artigo 7º I, Alínea b	1,36	0,16	0,53	2.107.589,76	8,42
BB PREV RF IRF-M	Artigo 7º I, Alínea b	1,36	0,18	0,85	3.752.849,27	14,99
BRADESCO FIC FI RF ALOCACAO DINAMICA	Artigo 7º IV, Alínea a	1,38	0,16	0,43	439.193,68	1,75
BRADESCO INSTITUCIONAL FI RF IMA GERAL	Artigo 7º IV, Alínea a	1,49	0,18	0,57	28.898,41	0,12
BB PREV ALOC FIC	Artigo 7º I, Alínea b	1,52	0,18	0,49	2.384.092,74	9,52
BB PREV MM FI LP	Artigo 8º III	2,32	0,25	0,13	877.157,64	3,50
SICREDI FC FI INSTITUCIONAL RF IMA B LP	Artigo 7º III, Alínea a	3,52	0,38	0,40	4.786.219,75	19,12
FI CAIXA BR IMAB 5 MAIS TP RF LP	Artigo 7º I, Alínea b	5,53	0,57	-0,04	4.376.848,32	17,48
ITAU ACOES DUNAMIS FIC	Artigo 8º II, Alínea a	18,33	1,89	-0,19	439.602,78	1,76
BB AÇÕES VALOR FIC FIA	Artigo 8º II, Alínea a	20,17	2,02	-1,44	60.800,19	0,24
BB PREV ACOES GV	Artigo 8º I, Alínea a	20,25	2,05	-1,09	1.021.949,36	4,08
BRADESCO F I A SELECTION	Artigo 8º II, Alínea a	22,98	2,32	-1,29	517.654,85	2,07