



**LDB**  
EMPRESAS

**NOBRES**  
FEVEREIRO 2020



Prezados Senhores,

Este documento tem por objetivo apresentar as principais características e informações referente a sua carteira de investimentos, na intenção de ajudá-lo na tomada de decisão e acompanhamento da mesma.

As informações contidas neste documento se destinam somente à orientação de caráter geral e fornecimento de informações sobre o tema de interesse. Nossos estudos são baseados em informações disponíveis ao público, consideradas confiáveis na data de publicação. Dado que as opiniões nascem de julgamentos e estimativas, estão sujeitas a mudanças. Nossos relatórios não representam oferta de negociação de valores mobiliários ou outros instrumentos financeiros.

Informações adicionais sobre quaisquer empresas, valores mobiliários ou outros instrumentos financeiros podem ser obtidas mediante solicitação.

O presente relatório apresenta todas as informações e índices disponíveis até o dia 30.07.2020.

Não é permitido a divulgação e a utilização deste e de seu respectivo conteúdo por pessoas não autorizadas pela LDB CONSULTORIA FINANCEIRA.

Permanecemos à disposição para quaisquer esclarecimentos que se fizerem necessários e muito obrigado,

Equipe LDB Empresas.

EXTRATO CONSOLIDADO DE ATIVOS

Posição de Ativos e Enquadramento

RENDA FIXA 86,33%

Artigo 7º I, Alínea b (Fundos 100% Títulos Públicos)

Gestor	Admin.	Ativo	Volatilid. a.a. (%)	Rentab. Mês (%)	Rentab. Ano (%)	Valor (R\$)	% Carteira	PL do Fundo	% Fundo
BB	BB	BB PREV RF IRF-M	2,05	0,63	1,49	3.776.596,92	15,10	5.100.791.923,15	0,07
CEF	CEF	FI CAIXA BRASIL IRF-M 1 TÍTULOS PÚBLICOS RF	0,25	0,36	0,79	106.871,25	0,43	10.513.960.188,40	0,00
BRAM	BRADESCO	BRADESCO FI RF IRF-M 1 TITULOS PUBLICOS	0,25	0,17	0,59	0,00	0,00	788.508.955,47	0,00
CEF	CEF	FI CAIXA BRASIL IMA B 5+ TÍTULOS PÚBLICOS RF LP	7,29	0,29	0,25	4.389.602,24	17,55	2.293.876.669,47	0,19
CEF	CEF	FI CAIXA BRASIL IDKA IPCA 2A TITULOS PUBLICOS RF LP	1,51	0,60	1,06	1.056.447,10	4,22	8.419.154.798,69	0,01
BB	BB	BB PREV RF IMA-B 5 LP FIC FI	1,97	0,65	1,21	77.400,86	0,31	4.537.919.668,21	0,00
BB	BB	BB PREVIDENCIARIO RF TIT PUB X FI	2,18	0,60	1,13	2.067.445,69	8,26	550.462.426,56	0,38
BB	BB	BB PREV RF ALOCAÇÃO ATIVA FIC FI	2,33	0,46	0,94	2.394.964,00	9,57	10.908.803.618,87	0,02
<b>Sub-total Artigo 7º I, Alínea b</b>			<b>2,82</b>	<b>0,48</b>	<b>0,91</b>	<b>13.869.328,06</b>	<b>55,44</b>		

Artigo 7º III, Alínea a (Fundos Renda Fixa Referenciados)

Gestor	Admin.	Ativo	Volatilid. a.a. (%)	Rentab. Mês (%)	Rentab. Ano (%)	Valor (R\$)	% Carteira	PL do Fundo	% Fundo
SICREDI	SICREDI	SICREDI FC FI INSTITUCIONAL RF IMA B LP	4,99	0,44	0,84	4.897.072,30	19,57	463.252.702,59	1,06
SICREDI	SICREDI	SICREDI INSTITUCIONAL IRF-M 1 FI RF REFERENCIADO	0,35	0,22	0,69	0,00	0,00	320.135.422,83	0,00
<b>Sub-total Artigo 7º III, Alínea a</b>			<b>3,73</b>	<b>0,42</b>	<b>0,82</b>	<b>4.897.072,30</b>	<b>19,57</b>		

Artigo 7º IV, Alínea a (Fundos de Renda Fixa)

Gestor	Admin.	Ativo	Volatilid. a.a. (%)	Rentab. Mês (%)	Rentab. Ano (%)	Valor (R\$)	% Carteira	PL do Fundo	% Fundo
QUANTITAS	QUANTITAS	SICREDI FI RF PERFORMANCE LP	0,05	0,25	0,58	976.307,80	3,90	722.337.000,93	0,14
CEF	CEF	FI CAIXA BRASIL RENDA FIXA REFERENCIADO DI LP	0,06	0,27	0,65	884.364,42	3,53	5.421.482.050,58	0,02
BRAM	BRADESCO	BRADESCO INSTITUCIONAL FI RF IMA GERAL	2,19	0,59	1,17	0,00	0,00	966.760.070,45	0,00
BB	BB	BB PREV RF FLUXO FIC	0,05	0,22	0,50	530.702,80	2,12	1.376.949.540,95	0,04
BRAM	BRADESCO	BRADESCO FIC FI RF ALOCACAO DINAMICA	2,18	0,39	0,82	440.906,67	1,76	1.234.231.884,13	0,04

## EXTRATO CONSOLIDADO DE ATIVOS

Gestor	Admin.	Ativo	Volatilid. a.a. (%)	Rentab. Mês (%)	Rentab. Ano (%)	Valor (R\$)	% Carteira	PL do Fundo	% Fundo
		<b>Sub-total Artigo 7º IV, Alínea a</b>	<b>0,33</b>	<b>0,26</b>	<b>0,61</b>	<b>2.832.281,69</b>	<b>11,32</b>		
		Renda Fixa	2,67	0,42	0,82	21.598.682,05	86,33		

EXTRATO CONSOLIDADO DE ATIVOS

RENDA VARIÁVEL E INVESTIMENTOS ESTRUTURADOS

13,67%

Artigo 8º I, Alínea a (Fundos de Ações Referenciados)

Gestor	Admin.	Ativo	Volatilid. a.a. (%)	Rentab. Mês (%)	Rentab. Ano (%)	Valor (R\$)	% Carteira	PL do Fundo	% Fundo
BB	BB	BB AÇÕES GOVERNANÇA FI	19,01	-7,77	-8,77	942.592,56	3,77	843.490.895,06	0,11
<b>Sub-total Artigo 8º I, Alínea a</b>			<b>19,01</b>	<b>-7,77</b>	<b>-8,77</b>	<b>942.592,56</b>	<b>3,77</b>		

Artigo 8º II, Alínea a (Fundos de Ações )

Gestor	Admin.	Ativo	Volatilid. a.a. (%)	Rentab. Mês (%)	Rentab. Ano (%)	Valor (R\$)	% Carteira	PL do Fundo	% Fundo
BRAM	BEM	BRADESCO F I A SELECTION	20,11	-11,06	-12,20	496.225,18	1,98	852.904.449,09	0,06
ITAU	ITAU	ITAÚ AÇÕES MOMENTO 30 FIC FI	18,52	-8,91	-8,91	455.430,41	1,82	1.592.945.431,21	0,03
ITAU	ITAU	ITAU ACOES DUNAMIS FIC	18,26	-9,79	-9,96	396.554,62	1,59	4.106.559.997,95	0,01
BB	BB	BB AÇÕES VALOR FIC FIA	18,81	-8,96	-10,27	55.350,83	0,22	798.991.874,74	0,01
BB	BB	BB AÇÕES RETORNO TOTAL FIC FI	19,88	-10,02	-10,02	44.992,29	0,18	1.153.713.861,27	0,00
<b>Sub-total Artigo 8º II, Alínea a</b>			<b>18,56</b>	<b>-10,10</b>	<b>-10,84</b>	<b>1.448.553,33</b>	<b>5,79</b>		

Artigo 8º III (Fundos Multimercados)

Gestor	Admin.	Ativo	Volatilid. a.a. (%)	Rentab. Mês (%)	Rentab. Ano (%)	Valor (R\$)	% Carteira	PL do Fundo	% Fundo
BB	BB	BB PREV MULTIMERCADO FI LP	1,80	0,18	0,30	878.701,89	3,51	498.352.860,04	0,18
BB	BB	BB MULTIMERCADO MACRO LP FIC DE FI	2,04	-0,46	-0,46	149.315,12	0,60	2.149.044.770,44	0,01
<b>Sub-total Artigo 8º III</b>			<b>1,80</b>	<b>0,14</b>	<b>0,26</b>	<b>1.028.017,01</b>	<b>4,11</b>		

Renda Variável e Investimentos Estruturados			11,72	-6,36	-6,96	3.419.162,90	13,67		
---	--	--	-------	-------	-------	--------------	-------	--	--

<b>Total</b>						<b>25.017.844,95</b>	<b>100,00</b>		
--------------	--	--	--	--	--	----------------------	---------------	--	--

EXTRATO CONSOLIDADO DE ATIVOS

Enquadramento da Carteira

Artigo	Tipo de Ativo	Valor(R\$)	% Carteira	Política de Investimentos			
				Mínimo	Objetivo	Máximo	Limite Legal
<b>Renda Fixa</b>							
Artigo 7º I, Alínea b	Fundos 100% Títulos Públicos	13.869.328,06	55,44	0,00	50,00	100,00	100,00
Artigo 7º III, Alínea a	Fundos Renda Fixa Referenciados	4.897.072,30	19,57	0,00	15,00	60,00	60,00
Artigo 7º IV, Alínea a	Fundos de Renda Fixa	2.832.281,69	11,32	0,00	10,00	40,00	40,00
	<b>Total Renda Fixa</b>	<b>21.598.682,05</b>	<b>86,33</b>				
<b>Renda Variável e Investimentos Estruturados</b>							
Artigo 8º I, Alínea a	Fundos de Ações Referenciados	942.592,56	3,77	0,00	10,00	30,00	30,00
Artigo 8º II, Alínea a	Fundos de Ações	1.448.553,33	5,79	0,00	10,00	20,00	20,00
Artigo 8º III	Fundos Multimercados	1.028.017,01	4,11	0,00	5,00	10,00	10,00
	<b>Total Renda Variável e Investimentos Estruturados</b>	<b>3.419.162,90</b>	<b>13,67</b>				

**EXTRATO CONSOLIDADO DE ATIVOS**

**Rentabilidades por Artigo**

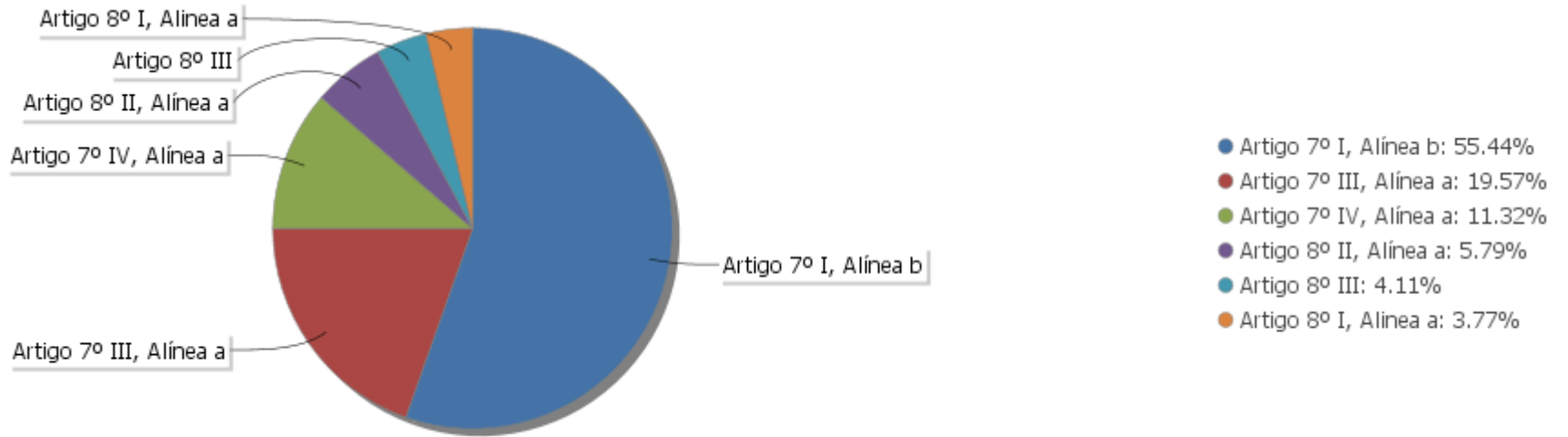
Estratégia Indexador	No Mês	No Ano	3 meses	6 meses	12 meses	No Mês(R\$)	No Ano(R\$)
Artigo 7º I, Alínea b % do CDI	0,48 163,81	0,91 135,08	2,32 221,66	5,47 228,71	10,93 196,16	67.185,77	125.620,62
Artigo 7º III, Alínea a % do CDI	0,42 142,97	0,82 121,96	2,61 248,45	6,43 268,69	10,76 193,07	19.936,11	39.234,44
Artigo 7º IV, Alínea a % do CDI	0,26 89,05	0,61 90,40	1,01 96,59	2,47 103,40	5,97 107,18	8.244,22	19.513,14
Artigo 8º I, Alínea a Var. IBOVESPA p.p.	-7,77 0,66	-8,77 1,15	-1,87 1,88	4,96 1,96	12,66 3,68	-79.356,80	-90.585,30
Artigo 8º II, Alínea a Var. IBOVESPA p.p.	-10,10 -1,67	-10,84 -0,92	-3,98 -0,23	-0,32 -3,33		-159.758,69	-168.238,71
Artigo 8º III Var. IBOVESPA p.p.	0,14 8,56	0,26 10,18	1,05 4,80	3,97 0,96	7,79 -1,20	859,37	1.975,16
						-142.890,02	-72.480,65

**Análise de Liquidez**

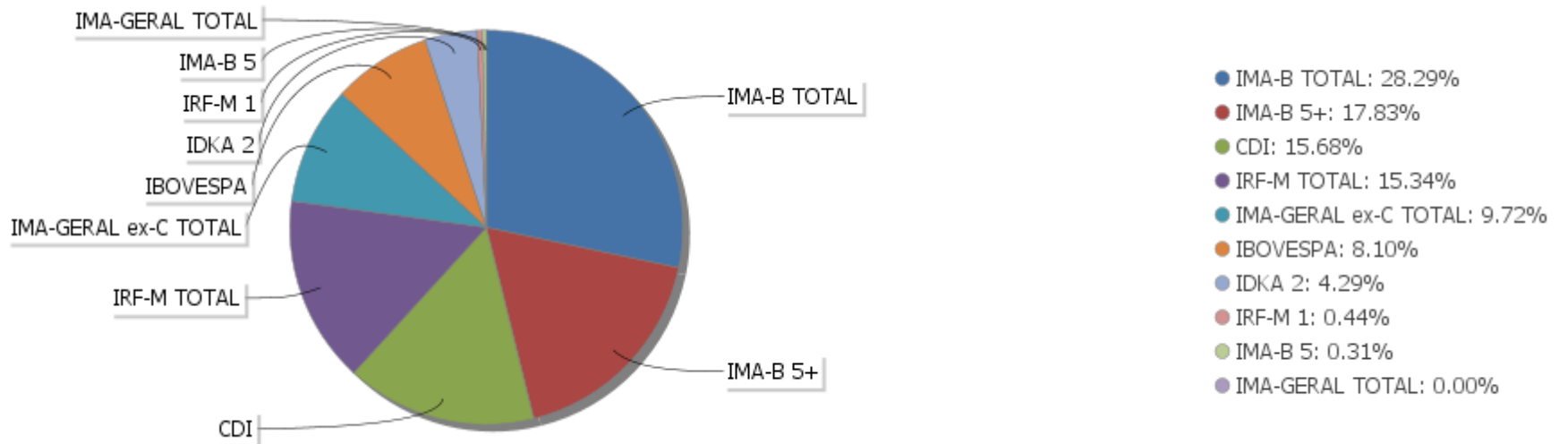
Período	Valor (R\$)	(%)	Valor Acumulado (R\$)	(%) Acum.
de 0 a 30 dias	22.043.063,40	88,11	22.043.063,40	88,11
de 31 a 364 dias	907.335,86	3,63	22.950.399,26	91,74
acima de 365 dias	2.067.445,69	8,26	25.017.844,95	100,00

EXTRATO CONSOLIDADO DE ATIVOS

Alocação por Artigo

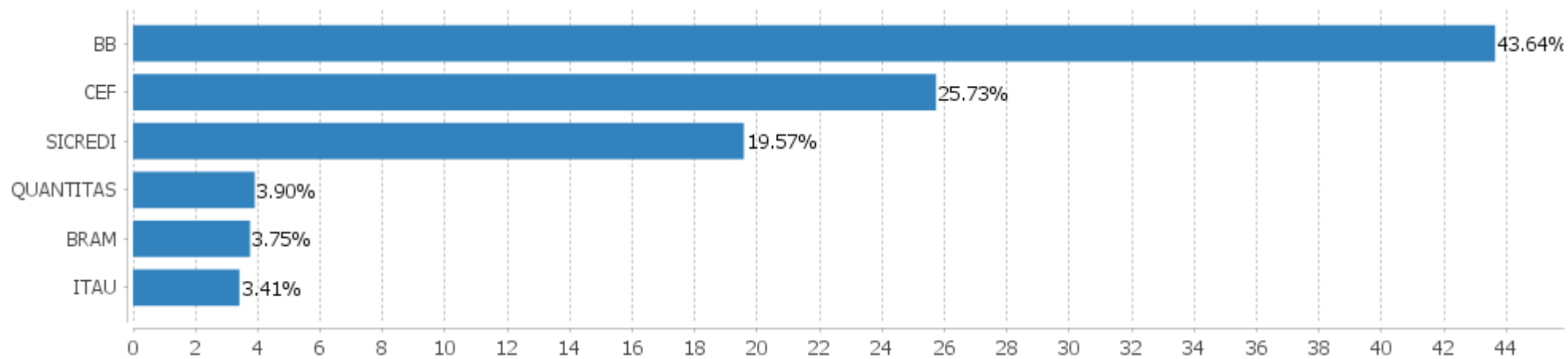


Alocação Por Estratégia



EXTRATO CONSOLIDADO DE ATIVOS

Alocação por Gestor



**EXTRATO CONSOLIDADO DE ATIVOS**

**Rentabilidades da Carteira versus Meta Atuarial**

Ano	Jan	Fev	Mar	Abr	Mai	Jun	Jul	Ago	Set	Out	Nov	Dez	Rent.Ano
2020	0,28	-0,57											-0,28
INPC + 6%	0,70	0,59											1,29
p.p. indexador	-0,42	-1,15											-1,58
2019	1,32	0,39	0,51	0,70	1,24	1,39	0,81	-0,01	2,11	2,51	-1,37	1,82	11,96
INPC + 6%	0,87	1,01	1,21	1,09	0,66	0,45	0,63	0,63	0,44	0,57	1,01	1,71	10,78
p.p. indexador	0,45	-0,62	-0,71	-0,38	0,58	0,94	0,17	-0,64	1,67	1,93	-2,37	0,10	1,19

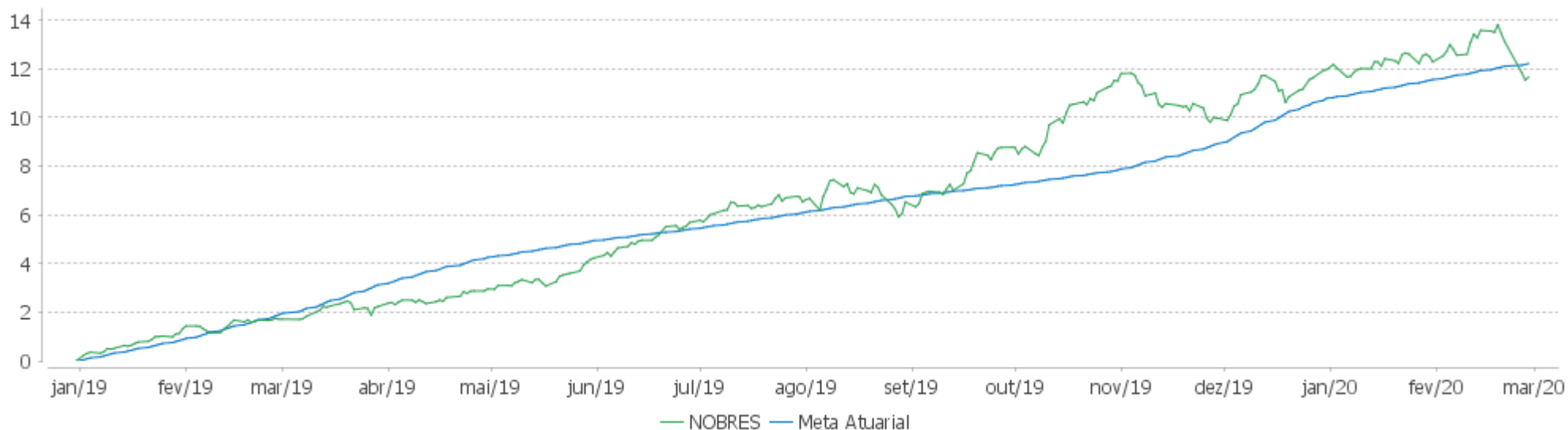
**PERFORMANCE SOBRE A META ATUARIAL**

**RELATÓRIO TRIMESTRAL**

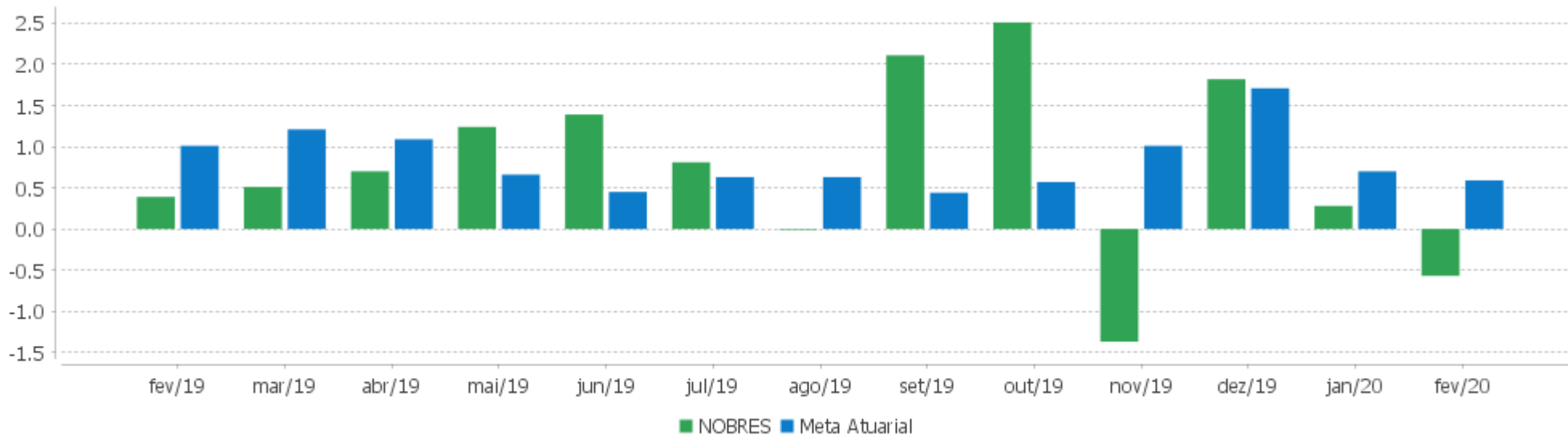
	Quantidade	Perc. (%)	Período	Carteira	Meta Atuarial	p.p. Indx.	Volatilidade Anual
Meses acima da Meta Atuarial	7	50,00	03 meses	1,53	3,03	-1,50	4,12
Meses abaixo da Meta Atuarial	7	50,00	06 meses	4,81	5,12	-0,30	3,76
			12 meses	9,77	10,13	-0,36	3,15
			24 meses				
			36 meses				
Maior rentabilidade da Carteira	2,51	2019-10					
Menor rentabilidade da Carteira	-1,37	2019-11	Desde 31/12/2018	11,65	12,21	-0,56	2,95

EXTRATO CONSOLIDADO DE ATIVOS

Evolução



Rentabilidades Mensais - 12 últimos meses



EXTRATO CONSOLIDADO DE ATIVOS

Performance dos Fundos

Fundo Variação da Estratégia	No Mês	No Ano	3 meses	6 meses	12 meses	24 meses	36 meses
BB PREV RF FLUXO FIC % do CDI	0,22 73,69	0,50 74,86	0,79 75,23	1,85 77,44	4,45 79,85	9,95 80,64	18,58 82,98
FI CAIXA BRASIL RENDA FIXA REFERENCIADO DI LP % do CDI	0,27 93,24	0,65 96,16	1,00 95,34	2,22 92,84	5,33 95,61	11,90 96,39	21,87 97,66
BRADERCO INSTITUCIONAL FI RF IMA GERAL Var. IMA-GERAL TOTAL p.p.	0,47 0,02	1,04 0,03	1,98 0,06	4,49 0,06	11,36 0,07	22,33 -0,02	35,97 0,08
SICREDI FI RF PERFORMANCE LP % do CDI	0,25 83,98	0,58 86,73	0,92 88,09	2,16 90,43	5,13 91,95	11,39 92,32	21,12 94,31
BRADERCO FIC FI RF ALOCAÇÃO DINAMICA % do CDI	0,39 132,79	0,82 122,20	1,67 159,69	4,16 174,08	10,71 192,17	21,41 173,53	
BB PREV RF ALOCAÇÃO ATIVA FIC FI Var. IMA-GERAL ex-C TOTAL p.p.	0,46 0,01	0,94 -0,00	1,91 0,05	4,31 -0,05	11,46 0,39	22,39 0,50	35,25 -0,19
BRADERCO FI RF IRF-M 1 TITULOS PUBLICOS Var. IRF-M 1 p.p.	0,35 -0,03	0,77 -0,05	1,17 -0,07	2,73 -0,15	6,23 -0,29	13,27 -0,58	24,19 -0,87
BB PREV RF IMA-B 5 LP FIC FI Var. IMA-B 5 p.p.	0,65 0,01	1,21 0,01	2,42 -0,03	5,56 -0,09	11,96 -0,21	23,02 -0,47	37,23 -0,73
FI CAIXA BRASIL IDKA IPCA 2A TITULOS PUBLICOS RF LP Var. IDKA 2 p.p.	0,60 -0,08	1,06 -0,16	2,17 -0,27	4,96 -0,41	10,35 -0,84	20,98 -1,54	34,79 -2,98
BB PREV RF IRF-M Var. IRF-M TOTAL p.p.	0,63 -0,02	1,49 -0,04	2,11 -0,06	4,80 -0,11	11,62 -0,24	22,46 -0,52	38,10 -0,96
FI CAIXA BRASIL IRF-M 1 TÍTULOS PÚBLICOS RF Var. IRF-M 1 p.p.	0,36 -0,02	0,79 -0,04	1,19 -0,05	2,77 -0,11	6,31 -0,21	13,44 -0,41	24,42 -0,64
FI CAIXA BRASIL IMA B 5+ TÍTULOS PÚBLICOS RF LP Var. IMA-B 5+ p.p.	0,29 -0,03	0,25 -0,10	2,82 -0,15	6,92 -0,32	21,46 -0,58	41,77 -1,29	56,76 -1,73
BB PREVIDENCIARIO RF TIT PUB X FI Var. IMA-B TOTAL p.p.	0,60 0,15	1,13 0,42	2,33 -0,40	5,48 -1,06	12,52 -5,48	24,18 -10,47	39,12 -10,15
SICREDI INSTITUCIONAL IRF-M 1 FI RF REFERENCIADO Var. IRF-M 1 p.p.	0,46 0,08	0,93 0,11	1,36 0,12	2,94 0,07	6,61 0,09	13,79 -0,07	24,92 -0,14
SICREDI FC FI INSTITUCIONAL RF IMA B LP Var. IMA-B TOTAL p.p.	0,44 -0,01	0,84 0,13	2,65 -0,08	6,52 -0,03	17,90 -0,10	34,34 -0,32	48,37 -0,89
BB AÇÕES GOVERNANÇA FI Var. IBOVESPA p.p.	-7,77 0,66	-8,77 1,15	-1,87 1,88	4,96 1,96	12,66 3,68	28,85 6,81	61,57 5,30
BB PREV MULTIMERCADO FI LP	0,18	0,30	1,09	4,01	7,83	15,90	31,31

**EXTRATO CONSOLIDADO DE ATIVOS**

Fundo Variação da Estratégia	No Mês	No Ano	3 meses	6 meses	12 meses	24 meses	36 meses
% do CDI	59,94	45,22	103,55	167,60	140,51	128,83	139,82
<b>BB MULTIMERCADO MACRO LP FIC DE FI</b>	<b>-0,09</b>	<b>0,14</b>	<b>0,89</b>	<b>2,89</b>	<b>6,51</b>		
% do CDI	-29,27	21,05	85,17	120,68	116,85		
<b>BRANDESCO F I A SELECTION</b>	<b>-11,06</b>	<b>-12,20</b>	<b>-5,89</b>	<b>-3,70</b>	<b>6,90</b>	<b>22,97</b>	<b>65,96</b>
Var. IBOVESPA p.p.	-2,63	-2,28	-2,14	-6,71	-2,09	0,92	9,69
<b>ITAÚ AÇÕES MOMENTO 30 FIC FI</b>	<b>-6,85</b>	<b>-5,66</b>	<b>3,25</b>	<b>6,30</b>	<b>19,62</b>	<b>44,17</b>	<b>83,52</b>
Var. IBOVESPA p.p.	1,58	4,26	7,01	3,29	10,64	22,13	27,25
<b>ITAÚ ACOES DUNAMIS FIC</b>	<b>-9,79</b>	<b>-9,96</b>	<b>-2,64</b>	<b>5,05</b>	<b>20,11</b>	<b>42,38</b>	
<b>BB AÇÕES RETORNO TOTAL FIC FI</b>	<b>-7,87</b>	<b>-6,87</b>	<b>2,17</b>	<b>11,19</b>	<b>27,73</b>		
Var. IBOVESPA p.p.	0,56	3,05	5,93	8,19	18,74		
<b>BB AÇÕES VALOR FIC FIA</b>	<b>-8,96</b>	<b>-10,27</b>	<b>-2,37</b>	<b>3,90</b>	<b>13,67</b>	<b>34,53</b>	
Var. IBOVESPA p.p.	-0,53	-0,35	1,38	0,90	4,69	12,49	
CDI	0,29	0,67	1,05	2,39	5,57	12,34	22,39
IBOVESPA	-8,43	-9,92	-3,75	3,00	8,98	22,05	56,27
INPC + 6%	0,59	1,29	3,03	5,12	10,13	21,34	30,86
IPCA + 6%	0,67	1,39	3,06	5,19	10,22	21,38	32,23

EXTRATO CONSOLIDADO DE ATIVOS

Indexadores

Indexador	No Mês	No Ano	3 meses	6 meses	12 meses	24 meses	36 meses
<b>Renda Fixa</b>							
IRF-M 1	0,38	0,82	1,25	2,87	6,52	13,85	25,06
IRF-M 1+	0,80	1,92	2,66	6,01	14,22	27,05	45,12
IRF-M TOTAL	0,65	1,53	2,17	4,91	11,86	22,99	39,06
IMA-B 5	0,64	1,20	2,45	5,66	12,17	23,49	37,96
IMA-B 5+	0,32	0,35	2,96	7,23	22,04	43,07	58,49
IMA-B TOTAL	0,45	0,71	2,73	6,54	18,00	34,65	49,27
IMA-C TOTAL	0,63	3,18	3,59	6,91	18,59	39,02	52,96
IMA-GERAL ex-C TOTAL	0,44	0,95	1,87	4,36	11,07	21,89	35,44
IMA-GERAL TOTAL	0,45	1,01	1,91	4,43	11,28	22,36	35,89
IDKA 2	0,69	1,22	2,44	5,37	11,19	22,52	37,76
IDKA 20	-0,09	-1,46	2,43	6,69	27,19	57,08	70,16
CDI	0,29	0,67	1,05	2,39	5,57	12,34	22,39
<b>Renda Variável</b>							
IBOVESPA	-8,43	-9,92	-3,75	3,00	8,98	22,05	56,27
IBRX 100	-8,22	-9,37	-2,78	3,55	11,15	25,47	60,69
IBRX 50	-8,66	-10,38	-4,50	2,05	6,61	18,16	52,61
SMALL CAP	-8,27	-7,86	3,80	13,95	35,70	51,63	99,83
IFIX	-3,69	-7,31	2,54	11,56	21,74	28,23	46,08
Índice Consumo - ICON	-10,00	-6,70	0,78	4,44	34,77	34,01	67,27
Índice Dividendos - IDIV	-6,18	-7,66	1,56	7,52	21,63	42,31	67,61
<b>Indicadores Econômicos</b>							
IPCA	0,25	0,46	1,62	2,20	4,00	8,05	11,13
INPC	0,17	0,36	1,58	2,12	3,92	8,02	9,97
IGPM	-0,04	0,44	2,54	3,53	6,82	14,94	14,46
SELIC	0,29	0,67	1,05	2,39	5,57	12,34	22,41
<b>Meta Atuarial</b>							

EXTRATO CONSOLIDADO DE ATIVOS

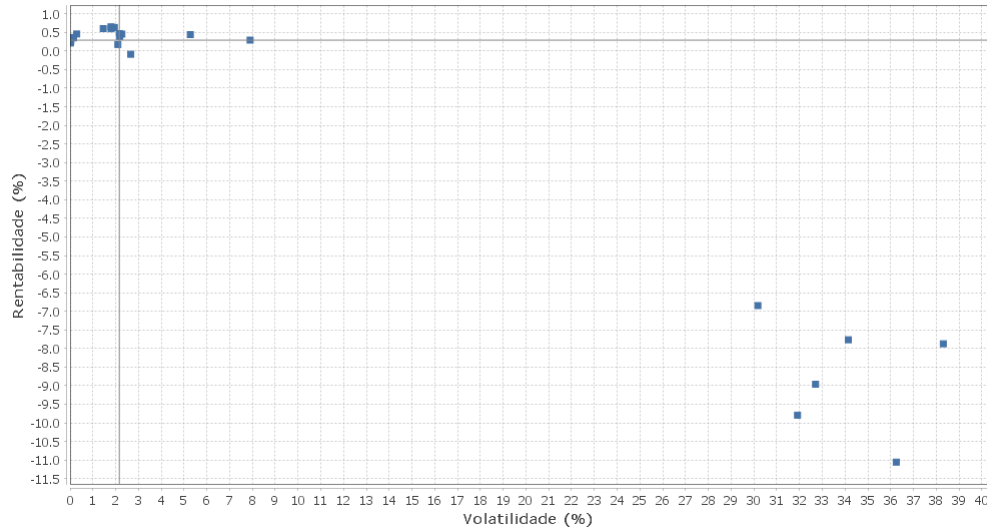
Movimentações

APR	Data	Ativo	Aplicação	Resgate	Quantidade	Valor Cota
22	04/02/2020	BB PREV RF FLUXO FIC	0,00	610,45	292,55716900	2,0866007190
29	04/02/2020	BB PREV RF FLUXO FIC	5.263,20	0,00	2.522,38003700	2,0866007190
23	10/02/2020	BB PREV RF FLUXO FIC	0,00	437,38	209,51148400	2,0876182650
33	12/02/2020	BB PREV RF FLUXO FIC	0,00	700.010,45	335.234,31964800	2,0881228710
35	12/02/2020	ITAÚ AÇÕES MOMENTO 30 FIC FI	500.000,00	0,00	17.355,43323292	28,8094220000
39	12/02/2020	BRADESCO FI RF IRF-M 1 TITULOS PUBLICOS	0,00	11.241,59	4.490,25552651	2,5035524000
59	13/02/2020	BB MULTIMERCADO MACRO LP FIC DE FI	150.000,00	0,00	43.071,87834600	3,4825506980
34	13/02/2020	SICREDI INSTITUCIONAL IRF-M 1 FI RF REFERENCIADO	0,00	91.116,99	50.991,65594046	1,7869000000
36	13/02/2020	BRADESCO INSTITUCIONAL FI RF IMA GERAL	0,00	29.070,01	6.812,89776019	4,2669083000
41	13/02/2020	BB AÇÕES RETORNO TOTAL FIC FI	50.000,00	0,00	33.378,14005900	1,4979864040
28	14/02/2020	SICREDI FC FI INSTITUCIONAL RF IMA B LP	91.116,99	0,00	24.062,94548420	3,7866100000
37	17/02/2020	BRADESCO F I A SELECTION	37.361,29	0,00	36,69828300	1.018,0664289000
40	17/02/2020	BB PREVIDENCIARIO RF TIT PUB X FI	0,00	52.734,98	28.561,55123600	1,8463626000
38	18/02/2020	BRADESCO F I A SELECTION	2.892,91	0,00	2,85290670	1.014,0219248000
24	20/02/2020	BB PREV RF FLUXO FIC	0,00	6.401,42	3.063,45970800	2,0896047640
30	20/02/2020	BB PREV RF FLUXO FIC	137.576,90	0,00	65.838,71857900	2,0896047640
25	21/02/2020	BB PREV RF FLUXO FIC	0,00	4.103,18	1.963,42007900	2,0898125900
26	27/02/2020	BB PREV RF FLUXO FIC	0,00	6.576,69	3.146,27732200	2,0903084270
31	27/02/2020	BB PREV RF FLUXO FIC	28.097,75	0,00	13.441,91586100	2,0903084270
21	28/02/2020	BB PREV RF FLUXO FIC	150.000,00	0,00	71.752,06009000	2,0905323110
27	28/02/2020	BB PREV RF FLUXO FIC	0,00	203.326,21	97.260,49625300	2,0905323110
32	28/02/2020	BB PREV RF FLUXO FIC	75.280,28	0,00	36.010,10116100	2,0905323110

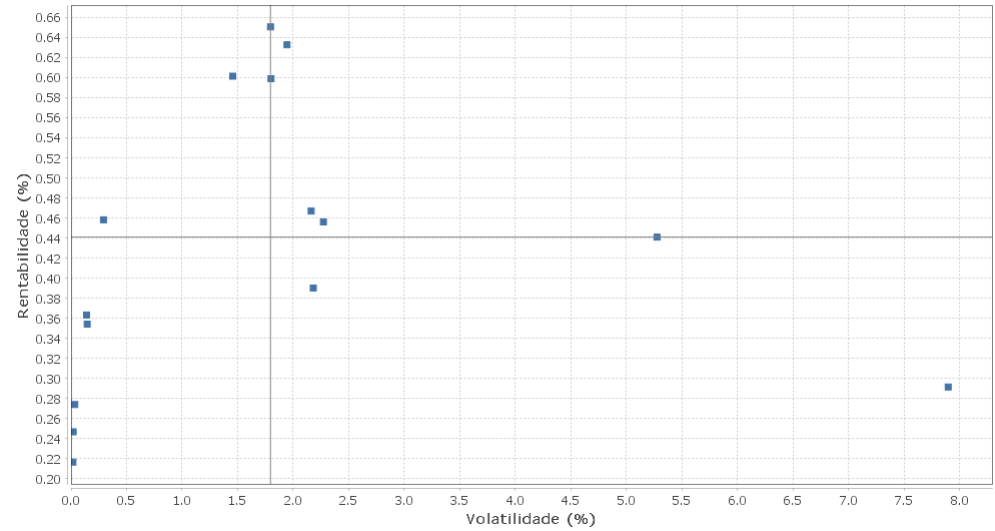
EXTRATO CONSOLIDADO DE ATIVOS

Risco - Dispersão

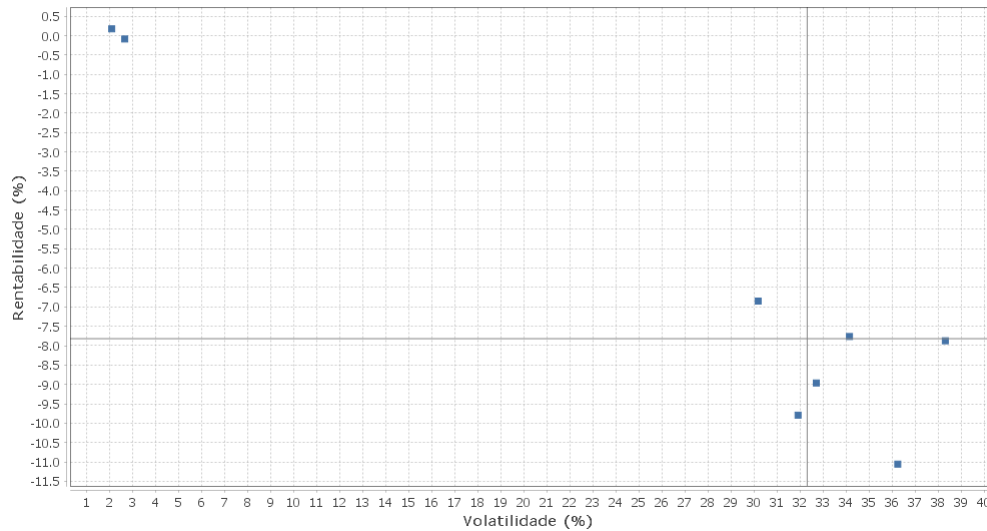
NOBRES - No Mês



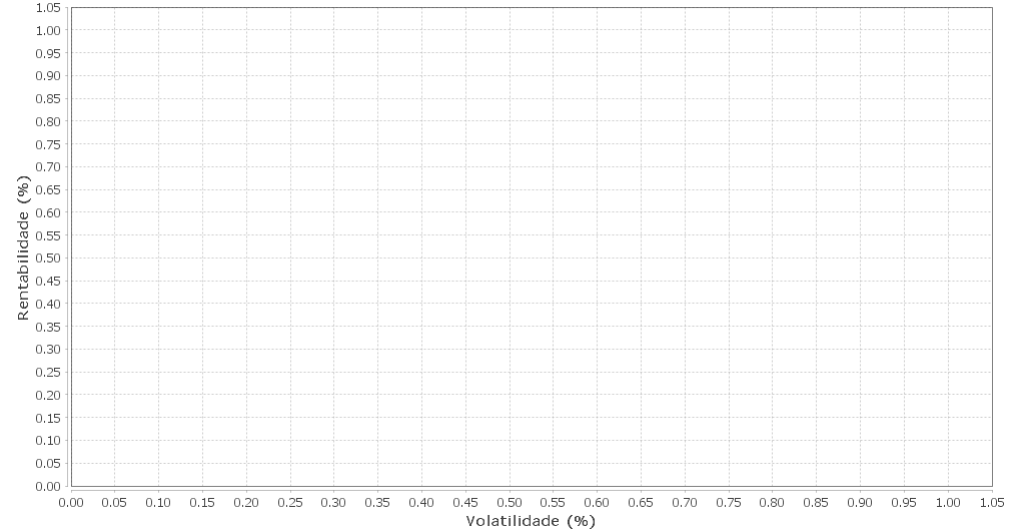
Renda Fixa - No Mês



Renda Variável e Investimentos Estruturados - No Mês



Investimentos no Exterior - No Mês



## EXTRATO CONSOLIDADO DE ATIVOS

Ativo	Estratégia	Volatilidade	VaR	Rent.	Valor(R\$)	% Carteira
BB PREV RF FLUXO FIC	Artigo 7º IV, Alínea a	0,02	0,01	0,22	530.702,80	2,12
SICREDI FI RF PERFORMANCE LP	Artigo 7º IV, Alínea a	0,02	0,02	0,25	976.307,80	3,90
FI CAIXA BRASIL RENDA FIXA REFERENCIADO DI LP	Artigo 7º IV, Alínea a	0,03	0,02	0,27	884.364,42	3,53
FI CAIXA BRASIL IRF-M 1 TÍTULOS PÚBLICOS RF	Artigo 7º I, Alínea b	0,14	0,03	0,36	106.871,25	0,43
BRADESCO FI RF IRF-M 1 TITULOS PUBLICOS	Artigo 7º I, Alínea b	0,15	0,03	0,35	0,00	0,00
SICREDI INSTITUCIONAL IRF-M 1 FI RF REFERENCIADO	Artigo 7º III, Alínea a	0,29	0,06	0,46	0,00	0,00
FI CAIXA BRASIL IDKA IPCA 2A TITULOS PUBLICOS RF LP	Artigo 7º I, Alínea b	1,46	0,18	0,60	1.056.447,10	4,22
BB PREV RF IMA-B 5 LP FIC FI	Artigo 7º I, Alínea b	1,80	0,22	0,65	77.400,86	0,31
BB PREVIDENCIARIO RF TIT PUB X FI	Artigo 7º I, Alínea b	1,80	0,22	0,60	2.067.445,69	8,26
BB PREV RF IRF-M	Artigo 7º I, Alínea b	1,94	0,24	0,63	3.776.596,92	15,10
BB PREV MULTIMERCADO FI LP	Artigo 8º III	2,10	0,23	0,18	878.701,89	3,51
BRADESCO INSTITUCIONAL FI RF IMA GERAL	Artigo 7º IV, Alínea a	2,16	0,25	0,47	0,00	0,00
BRADESCO FIC FI RF ALOCACAO DINAMICA	Artigo 7º IV, Alínea a	2,18	0,25	0,39	440.906,67	1,76
BB PREV RF ALOCAÇÃO ATIVA FIC FI	Artigo 7º I, Alínea b	2,27	0,26	0,46	2.394.964,00	9,57
BB MULTIMERCADO MACRO LP FIC DE FI	Artigo 8º III	2,66	0,27	-0,09	149.315,12	0,60
SICREDI FC FI INSTITUCIONAL RF IMA B LP	Artigo 7º III, Alínea a	5,28	0,57	0,44	4.897.072,30	19,57
FI CAIXA BRASIL IMA B 5+ TÍTULOS PÚBLICOS RF LP	Artigo 7º I, Alínea b	7,90	0,83	0,29	4.389.602,24	17,55
ITAU AÇÕES MOMENTO 30 FIC FI	Artigo 8º II, Alínea a	30,18	2,73	-6,85	455.430,41	1,82
ITAU ACOES DUNAMIS FIC	Artigo 8º II, Alínea a	31,91	2,73	-9,79	396.554,62	1,59
BB AÇÕES VALOR FIC FIA	Artigo 8º II, Alínea a	32,70	2,87	-8,96	55.350,83	0,22
BB AÇÕES GOVERNANÇA FI	Artigo 8º I, Alínea a	34,14	3,09	-7,77	942.592,56	3,77
BRADESCO F I A SELECTION	Artigo 8º II, Alínea a	36,25	3,10	-11,06	496.225,18	1,98
BB AÇÕES RETORNO TOTAL FIC FI	Artigo 8º II, Alínea a	38,31	3,51	-7,87	44.992,29	0,18