



LDB
EMPRESAS

NOBRES
MARÇO 2020



Prezados Senhores,

Este documento tem por objetivo apresentar as principais características e informações referente a sua carteira de investimentos, na intenção de ajudá-lo na tomada de decisão e acompanhamento da mesma.

As informações contidas neste documento se destinam somente à orientação de caráter geral e fornecimento de informações sobre o tema de interesse. Nossos estudos são baseados em informações disponíveis ao público, consideradas confiáveis na data de publicação. Dado que as opiniões nascem de julgamentos e estimativas, estão sujeitas a mudanças. Nossos relatórios não representam oferta de negociação de valores mobiliários ou outros instrumentos financeiros.

Informações adicionais sobre quaisquer empresas, valores mobiliários ou outros instrumentos financeiros podem ser obtidas mediante solicitação.

O presente relatório apresenta todas as informações e índices disponíveis até o dia 30.07.2020.

Não é permitido a divulgação e a utilização deste e de seu respectivo conteúdo por pessoas não autorizadas pela LDB CONSULTORIA FINANCEIRA.

Permanecemos à disposição para quaisquer esclarecimentos que se fizerem necessários e muito obrigado,

Equipe LDB Empresas.

EXTRATO CONSOLIDADO DE ATIVOS

Posição de Ativos e Enquadramento

RENDA FIXA

88,55%

Artigo 7º I, Alínea b (Fundos 100% Títulos Públicos)

| Gestor | Admin. | Ativo | Volatilid. a.a. (%) | Rentab. Mês (%) | Rentab. Ano (%) | Valor (R\$) | % Carteira | PL do Fundo | % Fundo |
|--|--------|---|---------------------|-----------------|-----------------|----------------------|--------------|-------------------|---------|
| BB | BB | BB PREV RF IRF-M | 5,03 | -0,11 | 1,38 | 3.772.413,15 | 16,03 | 4.885.428.546,31 | 0,08 |
| CEF | CEF | FI CAIXA BRASIL IRF-M 1 TÍTULOS PÚBLICOS RF | 0,44 | 0,59 | 1,38 | 107.499,43 | 0,46 | 10.517.651.272,61 | 0,00 |
| CEF | CEF | FI CAIXA BRASIL IMA B 5+ TÍTULOS PÚBLICOS RF LP | 16,90 | -10,91 | -10,68 | 3.910.757,63 | 16,61 | 1.935.373.241,51 | 0,20 |
| CEF | CEF | FI CAIXA BRASIL IDKA IPCA 2A TITULOS PUBLICOS RF LP | 3,65 | -1,45 | -0,41 | 1.041.089,63 | 4,42 | 8.199.299.170,30 | 0,01 |
| BB | BB | BB PREV RF IMA-B 5 LP FIC FI | 4,56 | -1,79 | -0,60 | 76.014,43 | 0,32 | 4.397.326.460,64 | 0,00 |
| BB | BB | BB PREVIDENCIARIO RF TIT PUB X FI | 4,78 | -1,93 | -0,82 | 2.027.615,18 | 8,61 | 539.857.456,12 | 0,38 |
| BB | BB | BB PREV RF ALOCAÇÃO ATIVA FIC FI | 5,33 | -2,10 | -1,18 | 2.397.497,00 | 10,19 | 10.536.452.770,12 | 0,02 |
| Sub-total Artigo 7º I, Alínea b | | | 8,07 | -4,25 | -3,38 | 13.332.886,45 | 56,64 | | |

Artigo 7º III, Alínea a (Fundos Renda Fixa Referenciados)

| Gestor | Admin. | Ativo | Volatilid. a.a. (%) | Rentab. Mês (%) | Rentab. Ano (%) | Valor (R\$) | % Carteira | PL do Fundo | % Fundo |
|--|---------|---|---------------------|-----------------|-----------------|---------------------|--------------|----------------|---------|
| SICREDI | SICREDI | SICREDI FC FI INSTITUCIONAL RF IMA B LP | 11,27 | -7,64 | -6,86 | 4.523.020,96 | 19,22 | 410.413.113,31 | 1,10 |
| Sub-total Artigo 7º III, Alínea a | | | 11,27 | -7,64 | -6,88 | 4.523.020,96 | 19,22 | | |

Artigo 7º IV, Alínea a (Fundos de Renda Fixa)

| Gestor | Admin. | Ativo | Volatilid. a.a. (%) | Rentab. Mês (%) | Rentab. Ano (%) | Valor (R\$) | % Carteira | PL do Fundo | % Fundo |
|---|-----------|---|---------------------|-----------------|-----------------|----------------------|--------------|------------------|---------|
| QUANTITAS | QUANTITAS | SICREDI FI RF PERFORMANCE LP | 0,06 | 0,31 | 0,89 | 979.327,01 | 4,16 | 727.709.177,20 | 0,13 |
| CEF | CEF | FI CAIXA BRASIL RENDA FIXA REFERENCIADO DI LP | 0,11 | 0,14 | 0,79 | 885.622,33 | 3,76 | 5.503.080.783,31 | 0,02 |
| BB | BB | BB PREV RF FLUXO FIC | 0,05 | 0,25 | 0,75 | 690.285,37 | 2,93 | 1.561.401.900,27 | 0,04 |
| BRAM | BRADESCO | BRADESCO FIC FI RF ALOCACAO DINAMICA | 5,84 | -2,11 | -1,31 | 431.593,57 | 1,83 | 1.169.262.014,09 | 0,04 |
| Sub-total Artigo 7º IV, Alínea a | | | 0,91 | -0,15 | 0,46 | 2.986.828,28 | 12,69 | | |
| Renda Fixa | | | 7,74 | -4,50 | -3,71 | 20.842.735,69 | 88,55 | | |

EXTRATO CONSOLIDADO DE ATIVOS

RENDA VARIÁVEL E INVESTIMENTOS ESTRUTURADOS

11,45%

Artigo 8º I, Alínea a (Fundos de Ações Referenciados)

| Gestor | Admin. | Ativo | Volatilid. a.a. (%) | Rentab. Mês (%) | Rentab. Ano (%) | Valor (R\$) | % Carteira | PL do Fundo | % Fundo |
|--|--------|------------------------|---------------------|-----------------|-----------------|-------------------|-------------|----------------|---------|
| BB | BB | BB AÇÕES GOVERNANÇA FI | 40,98 | -30,82 | -36,89 | 652.052,81 | 2,77 | 598.696.495,88 | 0,11 |
| Sub-total Artigo 8º I, Alínea a | | | 40,98 | -30,82 | -36,89 | 652.052,81 | 2,77 | | |

Artigo 8º II, Alínea a (Fundos de Ações)

| Gestor | Admin. | Ativo | Volatilid. a.a. (%) | Rentab. Mês (%) | Rentab. Ano (%) | Valor (R\$) | % Carteira | PL do Fundo | % Fundo |
|---|--------|-------------------------------|---------------------|-----------------|-----------------|---------------------|-------------|------------------|---------|
| BRAM | BEM | BRADESCO F I A SELECTION | 40,65 | -31,54 | -39,89 | 339.726,39 | 1,44 | 557.582.118,41 | 0,06 |
| ITAU | ITAU | ITAÚ AÇÕES MOMENTO 30 FIC FI | 38,15 | -31,06 | -37,20 | 313.986,68 | 1,33 | 1.171.296.538,03 | 0,03 |
| ITAU | ITAU | ITAU ACOES DUNAMIS FIC | 38,94 | -32,44 | -39,18 | 267.893,89 | 1,14 | 2.717.755.336,40 | 0,01 |
| BB | BB | BB AÇÕES VALOR FIC FIA | 37,39 | -27,05 | -34,54 | 40.380,39 | 0,17 | 606.513.004,24 | 0,01 |
| BB | BB | BB AÇÕES RETORNO TOTAL FIC FI | 37,92 | -29,53 | -36,58 | 66.140,43 | 0,28 | 760.823.876,97 | 0,01 |
| Sub-total Artigo 8º II, Alínea a | | | 39,04 | -31,34 | -38,79 | 1.028.127,78 | 4,37 | | |

Artigo 8º III (Fundos Multimercados)

| Gestor | Admin. | Ativo | Volatilid. a.a. (%) | Rentab. Mês (%) | Rentab. Ano (%) | Valor (R\$) | % Carteira | PL do Fundo | % Fundo |
|--------------------------------|--------|------------------------------------|---------------------|-----------------|-----------------|---------------------|-------------|------------------|---------|
| BB | BB | BB PREV MULTIMERCADO FI LP | 2,98 | -1,10 | -0,80 | 869.072,70 | 3,69 | 466.945.578,58 | 0,19 |
| BB | BB | BB MULTIMERCADO MACRO LP FIC DE FI | 4,34 | -2,30 | -2,74 | 145.886,25 | 0,62 | 1.752.468.617,91 | 0,01 |
| Sub-total Artigo 8º III | | | 3,14 | -1,27 | -1,01 | 1.014.958,95 | 4,31 | | |

Renda Variável e Investimentos Estruturados

26,41

-22,29

-27,70

2.695.139,54

11,45

Total

23.537.875,23

100,00

EXTRATO CONSOLIDADO DE ATIVOS

Enquadramento da Carteira

| Artigo | Tipo de Ativo | Valor(R\$) | % Carteira | Política de Investimentos | | | |
|--|--|----------------------|--------------|---------------------------|----------|--------|--------------|
| | | | | Mínimo | Objetivo | Máximo | Limite Legal |
| Renda Fixa | | | | | | | |
| Artigo 7º I, Alínea b | Fundos 100% Títulos Públicos | 13.332.886,45 | 56,64 | 0,00 | 50,00 | 100,00 | 100,00 |
| Artigo 7º III, Alínea a | Fundos Renda Fixa Referenciados | 4.523.020,96 | 19,22 | 0,00 | 15,00 | 60,00 | 60,00 |
| Artigo 7º IV, Alínea a | Fundos de Renda Fixa | 2.986.828,28 | 12,69 | 0,00 | 10,00 | 40,00 | 40,00 |
| | Total Renda Fixa | 20.842.735,69 | 88,55 | | | | |
| Renda Variável e Investimentos Estruturados | | | | | | | |
| Artigo 8º I, Alínea a | Fundos de Ações Referenciados | 652.052,81 | 2,77 | 0,00 | 10,00 | 30,00 | 30,00 |
| Artigo 8º II, Alínea a | Fundos de Ações | 1.028.127,78 | 4,37 | 0,00 | 10,00 | 20,00 | 20,00 |
| Artigo 8º III | Fundos Multimercados | 1.014.958,95 | 4,31 | 0,00 | 5,00 | 10,00 | 10,00 |
| | Total Renda Variável e Investimentos Estruturados | 2.695.139,54 | 11,45 | | | | |

EXTRATO CONSOLIDADO DE ATIVOS

Rentabilidades por Artigo

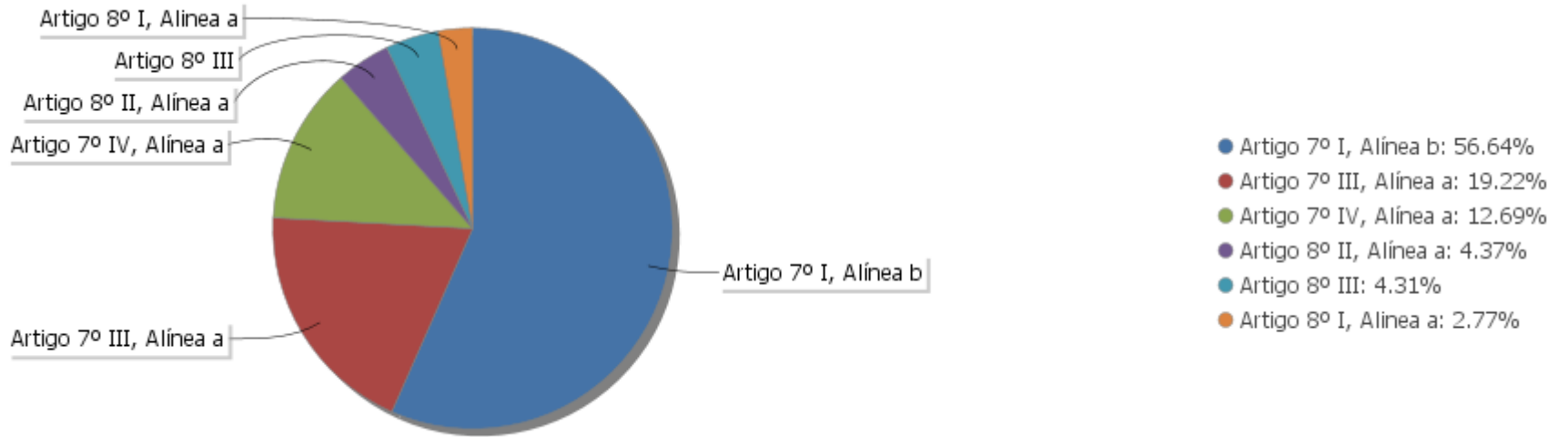
| Estratégia Indexador | No Mês | No Ano | 3 meses | 6 meses | 12 meses | No Mês(R\$) | No Ano(R\$) |
|--|--------------------|------------------|------------------|------------------|-----------------|---------------|---------------|
| Artigo 7º I, Alínea b % do CDI | -4,25 -1.255,28 | -3,38 -333,86 | -3,38 -333,86 | -1,15 -50,96 | 5,63 103,60 | -589.176,60 | -463.555,98 |
| Artigo 7º III, Alínea a % do CDI | -7,64 -2.257,37 | -6,88 -679,97 | -6,88 -679,97 | -4,46 -196,90 | 1,84 33,76 | -374.051,34 | -334.816,90 |
| Artigo 7º IV, Alínea a % do CDI | -0,15 -43,99 | 0,46 45,18 | 0,46 45,18 | 1,71 75,36 | 5,36 98,52 | -3.701,02 | 15.812,12 |
| Artigo 8º I, Alínea a Var. IBOVESPA p.p. | -30,82 -0,92 | -36,89 -0,03 | -36,89 -0,03 | -29,53 0,76 | -21,90 1,57 | -290.539,75 | -381.125,05 |
| Artigo 8º II, Alínea a Var. IBOVESPA p.p. | -31,34 -1,44 | -38,79 -1,93 | -38,79 -1,93 | -32,04 -1,75 | -24,44 -0,97 | -470.425,55 | -638.664,26 |
| Artigo 8º III Var. IBOVESPA p.p. | -1,27 28,63 | -1,01 35,85 | -1,01 35,85 | 1,33 31,62 | 5,96 29,43 | -13.058,06 | -11.082,90 |
| | | | | | | -1.740.952,32 | -1.813.432,97 |

Análise de Liquidez

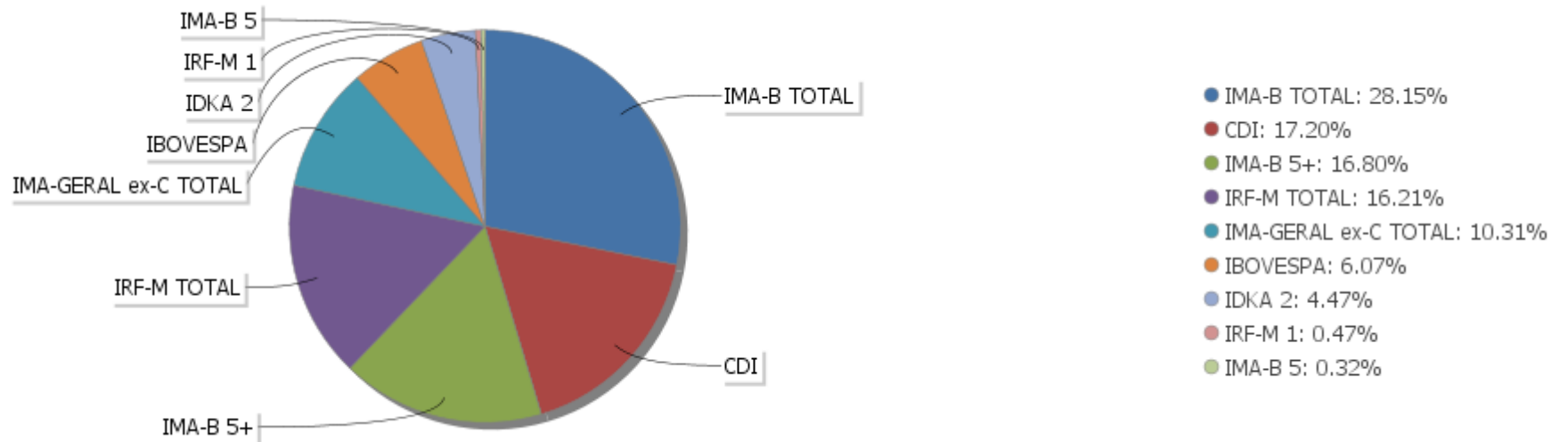
| Período | Valor (R\$) | (%) | Valor Acumulado (R\$) | (%) Acum. |
|-------------------|---------------|-------|-----------------------|-----------|
| de 0 a 30 dias | 20.887.999,09 | 88,74 | 20.887.999,09 | 88,74 |
| de 31 a 364 dias | 622.260,96 | 2,64 | 21.510.260,05 | 91,39 |
| acima de 365 dias | 2.027.615,18 | 8,61 | 23.537.875,23 | 100,00 |

EXTRATO CONSOLIDADO DE ATIVOS

Alocação por Artigo

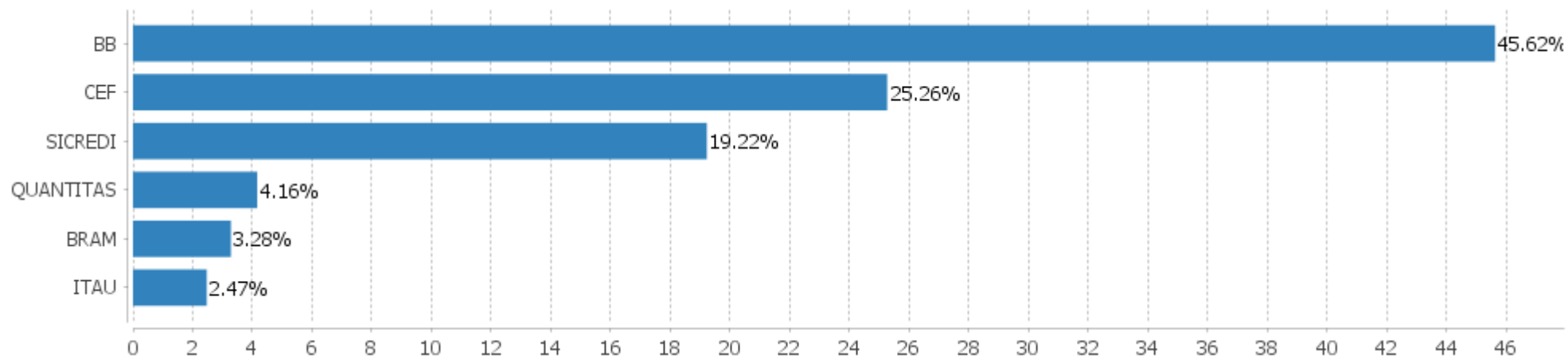


Alocação Por Estratégia



EXTRATO CONSOLIDADO DE ATIVOS

Alocação por Gestor



EXTRATO CONSOLIDADO DE ATIVOS

Rentabilidades da Carteira versus Meta Atuarial

| Ano | Jan | Fev | Mar | Abr | Mai | Jun | Jul | Ago | Set | Out | Nov | Dez | Rent.Ano |
|----------------|-------|-------|-------|-------|------|------|------|-------|------|------|-------|------|----------|
| 2020 | 0,28 | -0,57 | -6,96 | | | | | | | | | | -7,23 |
| INPC + 6% | 0,70 | 0,59 | 0,69 | | | | | | | | | | 1,99 |
| p.p. indexador | -0,42 | -1,15 | -7,65 | | | | | | | | | | -9,22 |
| 2019 | 1,32 | 0,39 | 0,51 | 0,70 | 1,24 | 1,39 | 0,81 | -0,01 | 2,11 | 2,51 | -1,37 | 1,82 | 11,96 |
| INPC + 6% | 0,87 | 1,01 | 1,21 | 1,09 | 0,66 | 0,45 | 0,63 | 0,63 | 0,44 | 0,57 | 1,01 | 1,71 | 10,78 |
| p.p. indexador | 0,45 | -0,62 | -0,71 | -0,38 | 0,58 | 0,94 | 0,17 | -0,64 | 1,67 | 1,93 | -2,37 | 0,10 | 1,19 |

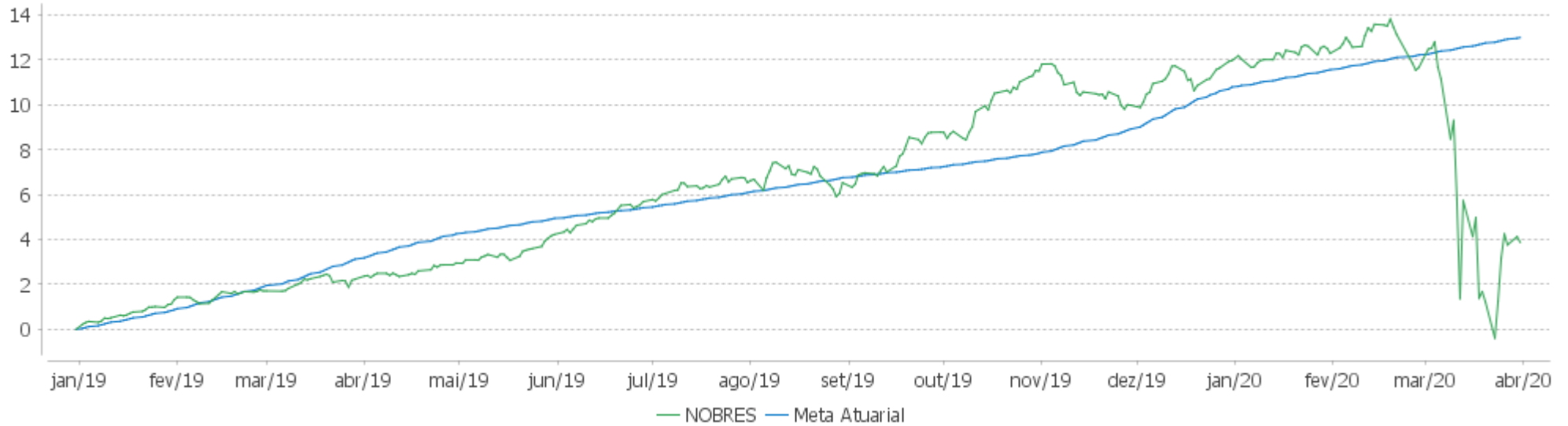
PERFORMANCE SOBRE A META ATUARIAL

RELATÓRIO TRIMESTRAL

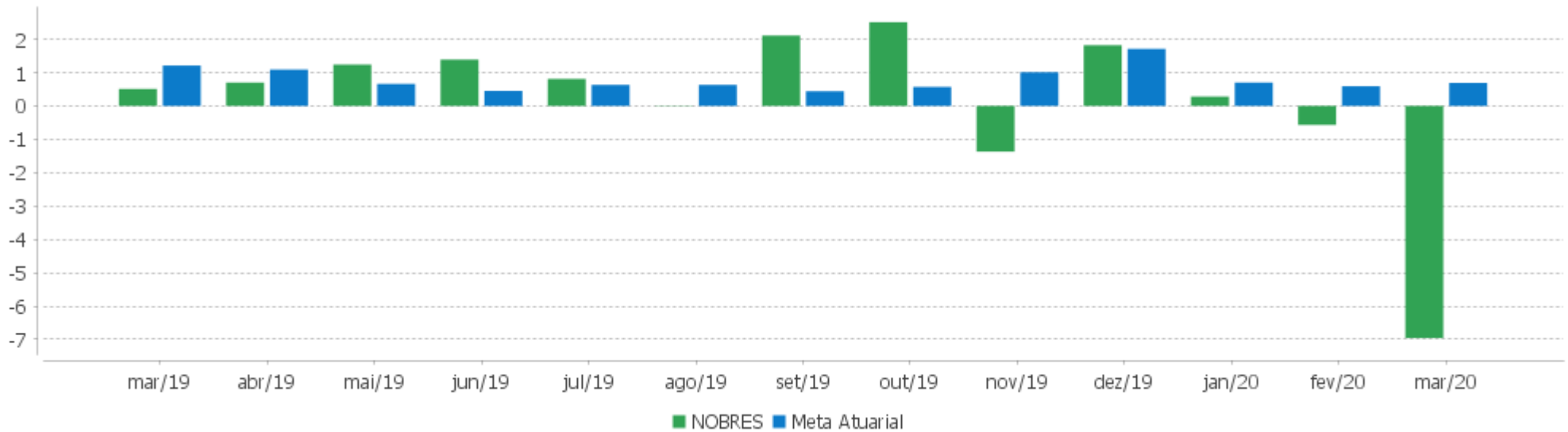
| | Quantidade | Perc. (%) | Período | Carteira | Meta Atuarial | p.p. Indx. | Volatilidade Anual |
|---------------------------------|------------|-----------|------------------|----------|---------------|------------|--------------------|
| Meses acima da Meta Atuarial | 7 | 46,67 | 03 meses | -7,23 | 1,99 | -9,22 | 18,46 |
| Meses abaixo da Meta Atuarial | 8 | 53,33 | 06 meses | -4,50 | 5,38 | -9,88 | 13,20 |
| | | | 12 meses | 1,61 | 9,56 | -7,95 | 9,48 |
| | | | 24 meses | | | | |
| | | | 36 meses | | | | |
| Maior rentabilidade da Carteira | 2,51 | 2019-10 | | | | | |
| Menor rentabilidade da Carteira | -6,96 | 2020-03 | Desde 31/12/2018 | 3,87 | 12,98 | -9,11 | 8,54 |

EXTRATO CONSOLIDADO DE ATIVOS

Evolução



Rentabilidades Mensais - 12 últimos meses



EXTRATO CONSOLIDADO DE ATIVOS

Performance dos Fundos

| Fundo Variação da Estratégia | No Mês | No Ano | 3 meses | 6 meses | 12 meses | 24 meses | 36 meses |
|---|------------------|------------------|------------------|-----------------|----------------|-----------------|-----------------|
| BB PREV RF FLUXO FIC % do CDI | 0,25 73,55 | 0,75 74,38 | 0,75 74,38 | 1,73 76,27 | 4,31 79,23 | 9,74 80,32 | 17,73 82,36 |
| FI CAIXA BRASIL RENDA FIXA REFERENCIADO DI LP % do CDI | 0,14 42,04 | 0,79 77,94 | 0,79 77,94 | 1,91 84,42 | 4,99 91,77 | 11,48 94,69 | 20,75 96,38 |
| BRADERCO FIC FI RF ALOCAÇÃO DINAMICA % do CDI | -2,11 -624,25 | -1,31 -129,34 | -1,31 -129,34 | 0,48 20,99 | 7,84 144,28 | 17,51 144,38 | |
| SICREDI FI RF PERFORMANCE LP % do CDI | 0,31 91,39 | 0,89 88,27 | 0,89 88,27 | 2,04 90,07 | 4,99 91,78 | 11,18 92,22 | 20,27 94,14 |
| SICREDI FC FI INSTITUCIONAL RF IMA B LP Var. IMA-B TOTAL p.p. | -7,64 -0,67 | -6,86 -0,55 | -6,86 -0,55 | -4,42 -0,77 | 8,34 -0,80 | 22,95 -1,16 | 35,60 -1,82 |
| BB PREV RF ALOCAÇÃO ATIVA FIC FI Var. IMA-GERAL ex-C TOTAL p.p. | -2,10 -0,17 | -1,18 -0,17 | -1,18 -0,17 | 0,61 -0,26 | 8,55 0,22 | 18,63 0,23 | 30,83 -0,39 |
| BB PREV RF IMA-B 5 LP FIC FI Var. IMA-B 5 p.p. | -1,79 -0,04 | -0,60 -0,03 | -0,60 -0,03 | 1,92 -0,11 | 9,12 -0,21 | 18,91 -0,48 | 32,93 -0,74 |
| FI CAIXA BRASIL IDKA IPCA 2A TÍTULOS PÚBLICOS RF LP Var. IDKA 2 p.p. | -1,45 -0,24 | -0,41 -0,41 | -0,41 -0,41 | 1,98 -0,48 | 8,03 -1,08 | 17,44 -1,70 | 30,97 -2,96 |
| BB PREV RF IRF-M Var. IRF-M TOTAL p.p. | -0,11 -0,00 | 1,38 -0,04 | 1,38 -0,04 | 3,22 -0,09 | 10,87 -0,23 | 20,76 -0,49 | 35,94 -0,91 |
| FI CAIXA BRASIL IRF-M 1 TÍTULOS PÚBLICOS RF Var. IRF-M 1 p.p. | 0,59 -0,02 | 1,38 -0,05 | 1,38 -0,05 | 2,73 -0,11 | 6,46 -0,20 | 13,39 -0,41 | 23,77 -0,64 |
| FI CAIXA BRASIL IMA B 5+ TÍTULOS PÚBLICOS RF LP Var. IMA-B 5+ p.p. | -10,91 0,02 | -10,68 -0,07 | -10,68 -0,07 | -8,13 -0,22 | 7,75 -0,49 | 25,87 -1,08 | 38,51 -1,44 |
| BB PREVIDENCIÁRIO RF TIT PUB X FI Var. IMA-B TOTAL p.p. | -1,93 5,05 | -0,82 5,49 | -0,82 5,49 | 1,75 5,39 | 9,49 0,35 | 19,40 -4,70 | 34,41 -3,02 |
| BB PREV MULTIMERCADO FI LP % do CDI | -1,10 -323,86 | -0,80 -78,60 | -0,80 -78,60 | 1,55 68,44 | 6,19 113,80 | 13,65 112,58 | 26,38 122,50 |
| BB MULTIMERCADO MACRO LP FIC DE FI % do CDI | -2,30 -678,66 | -2,16 -213,25 | -2,16 -213,25 | -0,51 -22,71 | 3,57 65,70 | | |
| BB AÇÕES GOVERNANÇA FI Var. IBOVESPA p.p. | -30,82 -0,92 | -36,89 -0,03 | -36,89 -0,03 | -29,53 0,76 | -21,90 1,57 | -9,95 4,51 | 13,11 0,75 |
| ITAÚ AÇÕES MOMENTO 30 FIC FI Var. IBOVESPA p.p. | -31,06 -1,15 | -34,96 1,90 | -34,96 1,90 | -26,97 3,32 | -16,95 6,52 | -1,94 12,52 | 28,49 16,13 |
| BRADERCO F I A SELECTION | -31,54 | -39,89 | -39,89 | -34,30 | -26,99 | -17,46 | 19,95 |

EXTRATO CONSOLIDADO DE ATIVOS

| Fundo Variação da Estratégia | No Mês | No Ano | 3 meses | 6 meses | 12 meses | 24 meses | 36 meses |
|---------------------------------|--------|--------|---------|---------|----------|----------|----------|
| Var. IBOVESPA p.p. | -1,63 | -3,03 | -3,03 | -4,01 | -3,52 | -3,00 | 7,59 |
| ITAU ACOES DUNAMIS FIC | -32,44 | -39,18 | -39,18 | -31,38 | -17,47 | -4,42 | |
| BB AÇÕES RETORNO TOTAL FIC FI | -29,53 | -34,37 | -34,37 | -23,74 | -10,03 | | |
| Var. IBOVESPA p.p. | 0,38 | 2,49 | 2,49 | 6,55 | 13,44 | | |
| BB AÇÕES VALOR FIC FIA | -27,05 | -34,54 | -34,54 | -25,80 | -18,01 | -0,68 | |
| Var. IBOVESPA p.p. | 2,86 | 2,32 | 2,32 | 4,49 | 5,46 | 13,78 | |
| CDI | 0,34 | 1,01 | 1,01 | 2,26 | 5,44 | 12,12 | 21,53 |
| IBOVESPA | -29,90 | -36,86 | -36,86 | -30,29 | -23,47 | -14,46 | 12,37 |
| INPC + 6% | 0,69 | 1,99 | 1,99 | 5,38 | 9,56 | 21,50 | 30,65 |
| IPCA + 6% | 0,58 | 1,98 | 1,98 | 5,33 | 9,55 | 21,38 | 31,96 |

EXTRATO CONSOLIDADO DE ATIVOS

Indexadores

| Indexador | No Mês | No Ano | 3 meses | 6 meses | 12 meses | 24 meses | 36 meses |
|-------------------------------|--------|--------|---------|---------|----------|----------|----------|
| Renda Fixa | | | | | | | |
| IRF-M 1 | 0,60 | 1,43 | 1,43 | 2,83 | 6,66 | 13,79 | 24,42 |
| IRF-M 1+ | -0,47 | 1,44 | 1,44 | 3,57 | 12,96 | 24,50 | 42,11 |
| IRF-M TOTAL | -0,11 | 1,42 | 1,42 | 3,31 | 11,09 | 21,25 | 36,85 |
| IMA-B 5 | -1,75 | -0,57 | -0,57 | 2,03 | 9,34 | 19,39 | 33,68 |
| IMA-B 5+ | -10,93 | -10,62 | -10,62 | -7,92 | 8,24 | 26,94 | 39,94 |
| IMA-B TOTAL | -6,97 | -6,31 | -6,31 | -3,64 | 9,14 | 24,10 | 37,42 |
| IMA-C TOTAL | -3,52 | -0,45 | -0,45 | 1,38 | 13,06 | 32,40 | 46,04 |
| IMA-GERAL ex-C TOTAL | -1,93 | -1,00 | -1,00 | 0,87 | 8,34 | 18,40 | 31,22 |
| IMA-GERAL TOTAL | -1,98 | -0,99 | -0,99 | 0,89 | 8,47 | 18,79 | 31,60 |
| IDKA 2 | -1,21 | -0,00 | -0,00 | 2,46 | 9,11 | 19,14 | 33,92 |
| IDKA 20 | -16,46 | -17,67 | -17,67 | -14,94 | 5,94 | 33,16 | 42,21 |
| CDI | 0,34 | 1,01 | 1,01 | 2,26 | 5,44 | 12,12 | 21,53 |
| Renda Variável | | | | | | | |
| IBOVESPA | -29,90 | -36,86 | -36,86 | -30,29 | -23,47 | -14,46 | 12,37 |
| IBRX 100 | -30,09 | -36,64 | -36,64 | -29,86 | -22,20 | -12,35 | 15,05 |
| IBRX 50 | -30,37 | -37,60 | -37,60 | -31,47 | -25,64 | -17,77 | 8,61 |
| SMALL CAP | -35,07 | -40,17 | -40,17 | -27,52 | -11,98 | -1,62 | 31,66 |
| IFIX | -15,85 | -22,00 | -22,00 | -7,08 | 0,45 | 5,79 | 22,69 |
| Índice Consumo - ICON | -31,51 | -36,10 | -36,10 | -30,32 | -6,98 | -7,63 | 14,29 |
| Índice Dividendos - IDIV | -25,53 | -31,24 | -31,24 | -21,42 | -7,78 | 4,87 | 27,17 |
| Indicadores Econômicos | | | | | | | |
| IPCA | 0,07 | 0,53 | 0,53 | 2,31 | 3,30 | 8,03 | 10,93 |
| INPC | 0,18 | 0,54 | 0,54 | 2,36 | 3,31 | 8,13 | 9,82 |
| IGPM | 1,24 | 1,69 | 1,69 | 4,83 | 6,81 | 15,64 | 15,87 |
| SELIC | 0,34 | 1,01 | 1,01 | 2,26 | 5,44 | 12,13 | 21,55 |
| Meta Atuarial | | | | | | | |

EXTRATO CONSOLIDADO DE ATIVOS

Movimentações

| APR | Data | Ativo | Aplicação | Resgate | Quantidade | Valor Cota |
|-----|------------|---|------------|-----------|-----------------|--------------|
| 48 | 02/03/2020 | BB PREV RF FLUXO FIC | 0,00 | 2.005,12 | 959,02669800 | 2,0907864230 |
| 42 | 02/03/2020 | BB AÇÕES RETORNO TOTAL FIC FI | 50.000,00 | 0,00 | 36.245,67322500 | 1,3794749980 |
| 49 | 06/03/2020 | BB PREV RF FLUXO FIC | 0,00 | 30.622,69 | 14.639,42804500 | 2,0917955200 |
| 43 | 06/03/2020 | BB PREV RF FLUXO FIC | 0,00 | 3.364,66 | 1.608,50330200 | 2,0917955200 |
| 57 | 16/03/2020 | BB PREV RF ALOCAÇÃO ATIVA FIC FI | 52.734,98 | 0,00 | 36.789,65469500 | 1,4334187270 |
| 50 | 18/03/2020 | BB PREV RF FLUXO FIC | 0,00 | 4.824,13 | 2.304,01565500 | 2,0937921997 |
| 51 | 19/03/2020 | BB PREV RF FLUXO FIC | 0,00 | 9.106,47 | 4.348,75876000 | 2,0940388980 |
| 44 | 19/03/2020 | BB PREV RF FLUXO FIC | 0,00 | 16.015,30 | 7.648,04322200 | 2,0940388980 |
| 52 | 20/03/2020 | BB PREV RF FLUXO FIC | 155.209,59 | 0,00 | 74.112,15547100 | 2,0942528120 |
| 45 | 20/03/2020 | BB PREV RF FLUXO FIC | 0,00 | 6.047,42 | 2.887,62653900 | 2,0942528120 |
| 53 | 23/03/2020 | BB PREV RF FLUXO FIC | 0,00 | 5.430,96 | 2.593,00533100 | 2,0944654200 |
| 54 | 24/03/2020 | BB PREV RF FLUXO FIC | 0,00 | 5,97 | 2,85008300 | 2,0946759760 |
| 46 | 24/03/2020 | BB PREV RF FLUXO FIC | 0,00 | 7.313,36 | 3.491,40396100 | 2,0946759760 |
| 55 | 30/03/2020 | BB PREV RF FLUXO FIC | 89.425,50 | 0,00 | 42.674,61167700 | 2,0955199470 |
| 56 | 31/03/2020 | BB PREV RF FLUXO FIC | 0,00 | 2.005,12 | 956,76213900 | 2,0957351030 |
| 58 | 31/03/2020 | FI CAIXA BRASIL IDKA IPCA 2A TITULOS PUBLICOS RF LP | 0,01 | 0,00 | 0,00452509 | 2,2098990000 |
| 47 | 31/03/2020 | BB PREV RF FLUXO FIC | 353,72 | 0,00 | 168,78087200 | 2,0957351030 |

EXTRATO CONSOLIDADO DE ATIVOS

| Ativo | Estratégia | Volatilidade | VaR | Rent. | Valor(R\$) | % Carteira |
|---|-------------------------|--------------|-------|--------|--------------|------------|
| BB PREV RF FLUXO FIC | Artigo 7º IV, Alínea a | 0,02 | 0,01 | 0,25 | 690.285,37 | 2,93 |
| SICREDI FI RF PERFORMANCE LP | Artigo 7º IV, Alínea a | 0,02 | 0,02 | 0,31 | 979.327,01 | 4,16 |
| FI CAIXA BRASIL RENDA FIXA REFERENCIADO DI LP | Artigo 7º IV, Alínea a | 0,24 | 0,03 | 0,14 | 885.622,33 | 3,76 |
| FI CAIXA BRASIL IRF-M 1 TÍTULOS PÚBLICOS RF | Artigo 7º I, Alínea b | 1,30 | 0,16 | 0,59 | 107.499,43 | 0,46 |
| BB PREV MULTIMERCADO FI LP | Artigo 8º III | 8,19 | 0,80 | -1,10 | 869.072,70 | 3,69 |
| FI CAIXA BRASIL IDKA IPCA 2A TITULOS PUBLICOS RF LP | Artigo 7º I, Alínea b | 11,57 | 1,13 | -1,45 | 1.041.089,63 | 4,42 |
| BB MULTIMERCADO MACRO LP FIC DE FI | Artigo 8º III | 13,27 | 1,27 | -2,30 | 145.886,25 | 0,62 |
| BB PREV RF IMA-B 5 LP FIC FI | Artigo 7º I, Alínea b | 14,36 | 1,41 | -1,79 | 76.014,43 | 0,32 |
| BB PREVIDENCIARIO RF TIT PUB X FI | Artigo 7º I, Alínea b | 14,98 | 1,46 | -1,93 | 2.027.615,18 | 8,61 |
| BB PREV RF IRF-M | Artigo 7º I, Alínea b | 16,25 | 1,68 | -0,11 | 3.772.413,15 | 16,03 |
| BB PREV RF ALOCAÇÃO ATIVA FIC FI | Artigo 7º I, Alínea b | 16,96 | 1,66 | -2,10 | 2.397.497,00 | 10,19 |
| BRADESCO FIC FI RF ALOCACAO DINAMICA | Artigo 7º IV, Alínea a | 19,01 | 1,87 | -2,11 | 431.593,57 | 1,83 |
| SICREDI FC FI INSTITUCIONAL RF IMA B LP | Artigo 7º III, Alínea a | 35,44 | 3,31 | -7,64 | 4.523.020,96 | 19,22 |
| FI CAIXA BRASIL IMA B 5+ TÍTULOS PÚBLICOS RF LP | Artigo 7º I, Alínea b | 53,55 | 5,02 | -10,91 | 3.910.757,63 | 16,61 |
| BB AÇÕES RETORNO TOTAL FIC FI | Artigo 8º II, Alínea a | 111,11 | 9,92 | -29,53 | 66.140,43 | 0,28 |
| BB AÇÕES VALOR FIC FIA | Artigo 8º II, Alínea a | 112,93 | 10,27 | -27,05 | 40.380,39 | 0,17 |
| ITAU AÇÕES MOMENTO 30 FIC FI | Artigo 8º II, Alínea a | 115,72 | 10,30 | -31,06 | 313.986,68 | 1,33 |
| ITAU ACOES DUNAMIS FIC | Artigo 8º II, Alínea a | 118,33 | 10,48 | -32,44 | 267.893,89 | 1,14 |
| BRADESCO F I A SELECTION | Artigo 8º II, Alínea a | 122,33 | 10,95 | -31,54 | 339.726,39 | 1,44 |
| BB AÇÕES GOVERNANÇA FI | Artigo 8º I, Alínea a | 125,63 | 11,34 | -30,82 | 652.052,81 | 2,77 |