



LDB
EMPRESAS

NOBRES
JULHO 2020



Prezados Senhores,

Este documento tem por objetivo apresentar as principais características e informações referente a sua carteira de investimentos, na intenção de ajudá-lo na tomada de decisão e acompanhamento da mesma.

As informações contidas neste documento se destinam somente à orientação de caráter geral e fornecimento de informações sobre o tema de interesse. Nossos estudos são baseados em informações disponíveis ao público, consideradas confiáveis na data de publicação. Dado que as opiniões nascem de julgamentos e estimativas, estão sujeitas a mudanças. Nossos relatórios não representam oferta de negociação de valores mobiliários ou outros instrumentos financeiros.

Informações adicionais sobre quaisquer empresas, valores mobiliários ou outros instrumentos financeiros podem ser obtidas mediante solicitação.

O presente relatório apresenta todas as informações e índices disponíveis até o dia 24.08.2020.

Não é permitido a divulgação e a utilização deste e de seu respectivo conteúdo por pessoas não autorizadas pela LDB CONSULTORIA FINANCEIRA.

Permanecemos à disposição para quaisquer esclarecimentos que se fizerem necessários e muito obrigado,

Equipe LDB Empresas.

EXTRATO CONSOLIDADO DE ATIVOS

Posição de Ativos e Enquadramento

RENDA FIXA 87,10%

Artigo 7º I, Alínea b (Fundos 100% Títulos Públicos)

| Gestor | Admin. | Ativo | Volatilid. a.a. (%) | Rentab. Mês (%) | Rentab. Ano (%) | Valor (R\$) | % Carteira | PL do Fundo | % Fundo |
|--|--------|---|---------------------|-----------------|-----------------|----------------------|--------------|-------------------|---------|
| BB | BB | BB PREV RF IRF-M | 5,87 | 1,13 | 5,86 | 3.939.100,95 | 14,97 | 5.350.645.859,80 | 0,07 |
| CEF | CEF | FI CAIXA BRASIL IRF-M 1 TÍTULOS PÚBLICOS RF | 0,53 | 0,24 | 2,73 | 108.932,42 | 0,41 | 10.907.406.871,77 | 0,00 |
| CEF | CEF | FI CAIXA BRASIL IMA B 5+ TÍTULOS PÚBLICOS RF LP | 19,32 | 7,29 | 1,46 | 4.442.467,99 | 16,88 | 2.059.270.796,72 | 0,22 |
| CEF | CEF | FI CAIXA BRASIL IDKA IPCA 2A TITULOS PUBLICOS RF LP | 4,02 | 0,83 | 3,97 | 935.896,67 | 3,56 | 7.954.778.997,85 | 0,01 |
| BB | BB | BB PREV RF IMA-B 5 LP FIC FI | 4,92 | 0,97 | 4,08 | 79.595,90 | 0,30 | 4.153.926.563,49 | 0,00 |
| BB | BB | BB PREVIDENCIARIO RF TIT PUB X FI | 5,12 | 0,96 | 3,89 | 2.123.781,60 | 8,07 | 565.461.999,50 | 0,38 |
| BB | BB | BB PREV RF ALOCAÇÃO ATIVA FIC FI | 6,08 | 1,77 | 3,55 | 3.929.912,55 | 14,93 | 10.799.663.748,52 | 0,04 |
| Sub-total Artigo 7º I, Alínea b | | | 9,33 | 2,97 | 3,52 | 15.559.688,08 | 59,13 | | |

Artigo 7º III, Alínea a (Fundos Renda Fixa Referenciados)

| Gestor | Admin. | Ativo | Volatilid. a.a. (%) | Rentab. Mês (%) | Rentab. Ano (%) | Valor (R\$) | % Carteira | PL do Fundo | % Fundo |
|--|---------|---|---------------------|-----------------|-----------------|---------------------|--------------|----------------|---------|
| SICREDI | SICREDI | SICREDI FC FI INSTITUCIONAL RF IMA B LP | 12,63 | 4,38 | 1,96 | 4.951.597,39 | 18,82 | 440.953.302,65 | 1,12 |
| Sub-total Artigo 7º III, Alínea a | | | 12,63 | 4,38 | 1,94 | 4.951.597,39 | 18,82 | | |

Artigo 7º IV, Alínea a (Fundos de Renda Fixa)

| Gestor | Admin. | Ativo | Volatilid. a.a. (%) | Rentab. Mês (%) | Rentab. Ano (%) | Valor (R\$) | % Carteira | PL do Fundo | % Fundo |
|---|-----------|---|---------------------|-----------------|-----------------|----------------------|--------------|------------------|---------|
| QUANTITAS | QUANTITAS | SICREDI FI RF PERFORMANCE LP | 0,07 | 0,17 | 1,74 | 987.504,12 | 3,75 | 778.255.681,32 | 0,13 |
| CEF | CEF | FI CAIXA BRASIL RENDA FIXA REFERENCIADO DI LP | 0,29 | 0,25 | 1,62 | 40.909,17 | 0,16 | 4.665.137.027,34 | 0,00 |
| BB | BB | BB PREV RF FLUXO FIC | 0,07 | 0,10 | 1,35 | 928.234,64 | 3,53 | 1.725.378.039,09 | 0,05 |
| BRAM | BRADESCO | BRADESCO FIC FI RF ALOCACAO DINAMICA | 6,64 | 1,71 | 3,52 | 452.701,77 | 1,72 | 1.237.407.026,84 | 0,04 |
| Sub-total Artigo 7º IV, Alínea a | | | 1,02 | 0,44 | 1,87 | 2.409.349,70 | 9,16 | | |
| Renda Fixa | | | 8,90 | 3,00 | 2,95 | 22.920.635,17 | 87,10 | | |

EXTRATO CONSOLIDADO DE ATIVOS

RENDA VARIÁVEL E INVESTIMENTOS ESTRUTURADOS

12,90%

Artigo 8º I, Alínea a (Fundos de Ações Referenciados)

| Gestor | Admin. | Ativo | Volatilid. a.a. (%) | Rentab. Mês (%) | Rentab. Ano (%) | Valor (R\$) | % Carteira | PL do Fundo | % Fundo |
|--|--------|------------------------|---------------------|-----------------|-----------------|-------------------|-------------|----------------|---------|
| BB | BB | BB AÇÕES GOVERNANÇA FI | 44,20 | 8,44 | -10,49 | 924.760,08 | 3,51 | 912.996.606,09 | 0,10 |
| Sub-total Artigo 8º I, Alínea a | | | 44,20 | 8,44 | -10,49 | 924.760,08 | 3,51 | | |

Artigo 8º II, Alínea a (Fundos de Ações)

| Gestor | Admin. | Ativo | Volatilid. a.a. (%) | Rentab. Mês (%) | Rentab. Ano (%) | Valor (R\$) | % Carteira | PL do Fundo | % Fundo |
|---|--------|-------------------------------|---------------------|-----------------|-----------------|---------------------|-------------|------------------|---------|
| BRAM | BEM | BRADESCO F I A SELECTION | 43,38 | 10,05 | -16,95 | 469.400,23 | 1,78 | 711.621.761,40 | 0,07 |
| ITAU | ITAU | ITAÚ AÇÕES MOMENTO 30 FIC FI | 41,24 | 9,40 | -9,85 | 450.768,95 | 1,71 | 1.826.640.201,67 | 0,02 |
| ITAU | ITAU | ITAU ACOES DUNAMIS FIC | 43,06 | 7,54 | -16,38 | 368.271,80 | 1,40 | 3.482.474.100,00 | 0,01 |
| BB | BB | BB AÇÕES VALOR FIC FIA | 40,86 | 6,38 | -12,84 | 53.765,03 | 0,20 | 921.115.521,73 | 0,01 |
| BB | BB | BB AÇÕES RETORNO TOTAL FIC FI | 39,92 | 7,83 | -15,26 | 88.381,62 | 0,34 | 1.186.372.822,45 | 0,01 |
| Sub-total Artigo 8º II, Alínea a | | | 42,02 | 8,91 | -14,82 | 1.430.587,63 | 5,44 | | |

Artigo 8º III (Fundos Multimercados)

| Gestor | Admin. | Ativo | Volatilid. a.a. (%) | Rentab. Mês (%) | Rentab. Ano (%) | Valor (R\$) | % Carteira | PL do Fundo | % Fundo |
|--------------------------------|--------|------------------------------------|---------------------|-----------------|-----------------|---------------------|-------------|------------------|---------|
| BB | BB | BB PREV MULTIMERCADO FI LP | 3,15 | 0,37 | 1,30 | 887.462,86 | 3,37 | 477.931.549,04 | 0,19 |
| BB | BB | BB MULTIMERCADO MACRO LP FIC DE FI | 4,50 | 0,66 | 1,70 | 152.553,75 | 0,58 | 1.971.517.840,83 | 0,01 |
| Sub-total Artigo 8º III | | | 3,31 | 0,41 | 1,43 | 1.040.016,61 | 3,95 | | |

| | | | | | | | | | |
|--|--|--|--------------|-------------|--------------|----------------------|---------------|--|--|
| Renda Variável e Investimentos Estruturados | | | 28,76 | 6,04 | -8,91 | 3.395.364,32 | 12,90 | | |
| Total | | | | | | 26.315.999,49 | 100,00 | | |

EXTRATO CONSOLIDADO DE ATIVOS

Enquadramento da Carteira

| Artigo | Tipo de Ativo | Valor(R\$) | % Carteira | Política de Investimentos | | | |
|--|--|----------------------|--------------|---------------------------|----------|--------|--------------|
| | | | | Mínimo | Objetivo | Máximo | Limite Legal |
| Renda Fixa | | | | | | | |
| Artigo 7º I, Alínea b | Fundos 100% Títulos Públicos | 15.559.688,08 | 59,13 | 0,00 | 50,00 | 100,00 | 100,00 |
| Artigo 7º III, Alínea a | Fundos Renda Fixa Referenciados | 4.951.597,39 | 18,82 | 0,00 | 15,00 | 60,00 | 60,00 |
| Artigo 7º IV, Alínea a | Fundos de Renda Fixa | 2.409.349,70 | 9,16 | 0,00 | 10,00 | 40,00 | 40,00 |
| | Total Renda Fixa | 22.920.635,17 | 87,10 | | | | |
| Renda Variável e Investimentos Estruturados | | | | | | | |
| Artigo 8º I, Alínea a | Fundos de Ações Referenciados | 924.760,08 | 3,51 | 0,00 | 10,00 | 30,00 | 30,00 |
| Artigo 8º II, Alínea a | Fundos de Ações | 1.430.587,63 | 5,44 | 0,00 | 10,00 | 20,00 | 20,00 |
| Artigo 8º III | Fundos Multimercados | 1.040.016,61 | 3,95 | 0,00 | 5,00 | 10,00 | 10,00 |
| | Total Renda Variável e Investimentos Estruturados | 3.395.364,32 | 12,90 | | | | |

EXTRATO CONSOLIDADO DE ATIVOS

Rentabilidades por Artigo

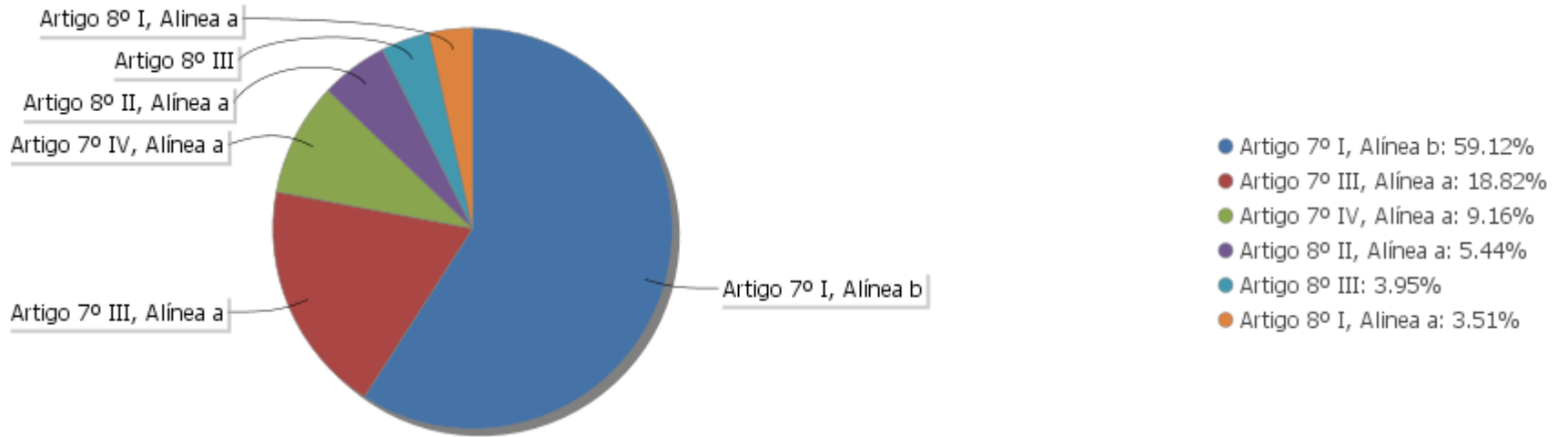
| Estratégia Indexador | No Mês | No Ano | 3 meses | 6 meses | 12 meses | No Mês(R\$) | No Ano(R\$) |
|--|------------------|-----------------|------------------|-----------------|----------------|-------------|-------------|
| Artigo 7º I, Alínea b % do CDI | 2,97 1.525,91 | 3,52 180,25 | 5,93 920,91 | 3,08 196,35 | 8,05 190,95 | 436.368,59 | 513.245,65 |
| Artigo 7º III, Alínea a % do CDI | 4,38 2.253,62 | 1,94 99,45 | 8,10 1.258,31 | 1,54 97,99 | 7,24 171,71 | 207.763,66 | 93.759,53 |
| Artigo 7º IV, Alínea a % do CDI | 0,44 227,63 | 1,87 95,86 | 1,12 173,49 | 1,52 96,94 | 4,18 99,26 | 10.166,31 | 54.627,16 |
| Artigo 8º I, Alínea a Var. IBOVESPA p.p. | 8,44 0,18 | -10,49 0,52 | 27,78 -0,05 | -9,51 0,03 | 3,49 2,41 | 71.992,60 | -108.417,78 |
| Artigo 8º II, Alínea a Var. IBOVESPA p.p. | 8,91 0,64 | -14,82 -3,81 | 27,21 -0,62 | -14,11 -4,58 | -2,51 -3,59 | 117.018,25 | -236.204,41 |
| Artigo 8º III Var. IBOVESPA p.p. | 0,41 -7,85 | 1,43 12,44 | 1,57 -26,26 | 1,30 10,84 | 5,73 4,65 | 4.270,53 | 13.974,76 |
| | | | | | | 847.579,94 | 330.984,91 |

Análise de Liquidez

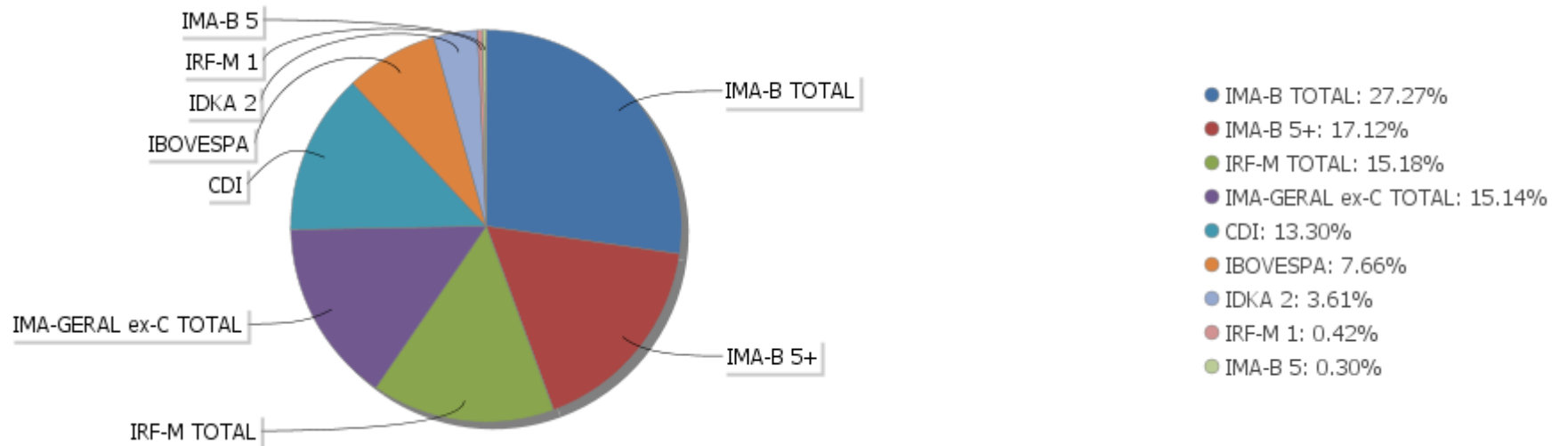
| Período | Valor (R\$) | (%) | Valor Acumulado (R\$) | (%) Acum. |
|-------------------|---------------|-------|-----------------------|-----------|
| de 0 a 30 dias | 23.319.412,11 | 88,61 | 23.319.412,11 | 88,61 |
| de 31 a 364 dias | 872.805,78 | 3,32 | 24.192.217,89 | 91,93 |
| acima de 365 dias | 2.123.781,60 | 8,07 | 26.315.999,49 | 100,00 |

EXTRATO CONSOLIDADO DE ATIVOS

Alocação por Artigo

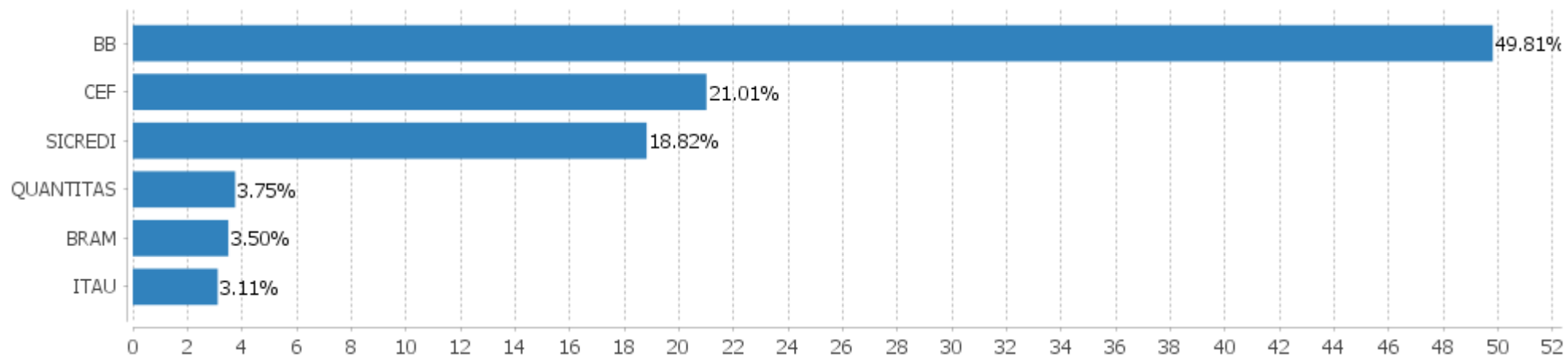


Alocação Por Estratégia



EXTRATO CONSOLIDADO DE ATIVOS

Alocação por Gestor



EXTRATO CONSOLIDADO DE ATIVOS

Rentabilidades da Carteira versus Meta Atuarial

| Ano | Jan | Fev | Mar | Abr | Mai | Jun | Jul | Ago | Set | Out | Nov | Dez | Rent.Ano |
|----------------|-------|-------|-------|-------|------|------|------|-------|------|------|-------|------|----------|
| 2020 | 0,28 | -0,57 | -6,96 | 1,69 | 1,70 | 2,04 | 3,39 | | | | | | 1,22 |
| INPC + 6% | 0,70 | 0,59 | 0,69 | 0,23 | 0,21 | 0,79 | 0,98 | | | | | | 4,26 |
| p.p. indexador | -0,42 | -1,15 | -7,65 | 1,46 | 1,49 | 1,25 | 2,41 | | | | | | -3,04 |
| 2019 | 1,32 | 0,39 | 0,51 | 0,70 | 1,24 | 1,39 | 0,81 | -0,01 | 2,11 | 2,51 | -1,37 | 1,82 | 11,96 |
| INPC + 6% | 0,87 | 1,01 | 1,21 | 1,09 | 0,66 | 0,45 | 0,63 | 0,63 | 0,44 | 0,57 | 1,01 | 1,71 | 10,78 |
| p.p. indexador | 0,45 | -0,62 | -0,71 | -0,38 | 0,58 | 0,94 | 0,17 | -0,64 | 1,67 | 1,93 | -2,37 | 0,10 | 1,19 |

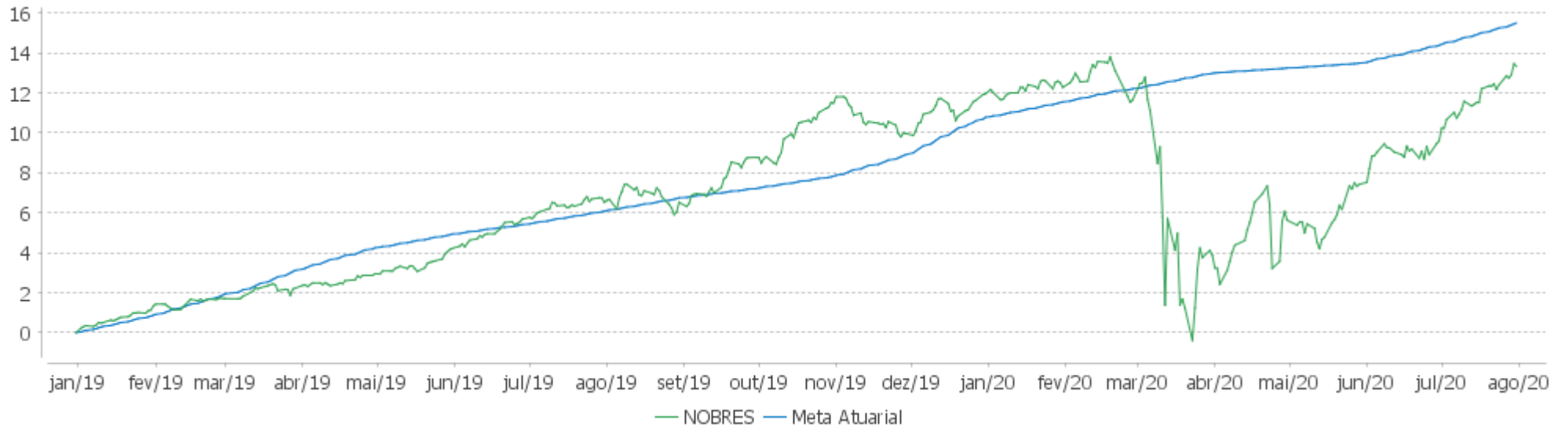
PERFORMANCE SOBRE A META ATUARIAL

RELATÓRIO TRIMESTRAL

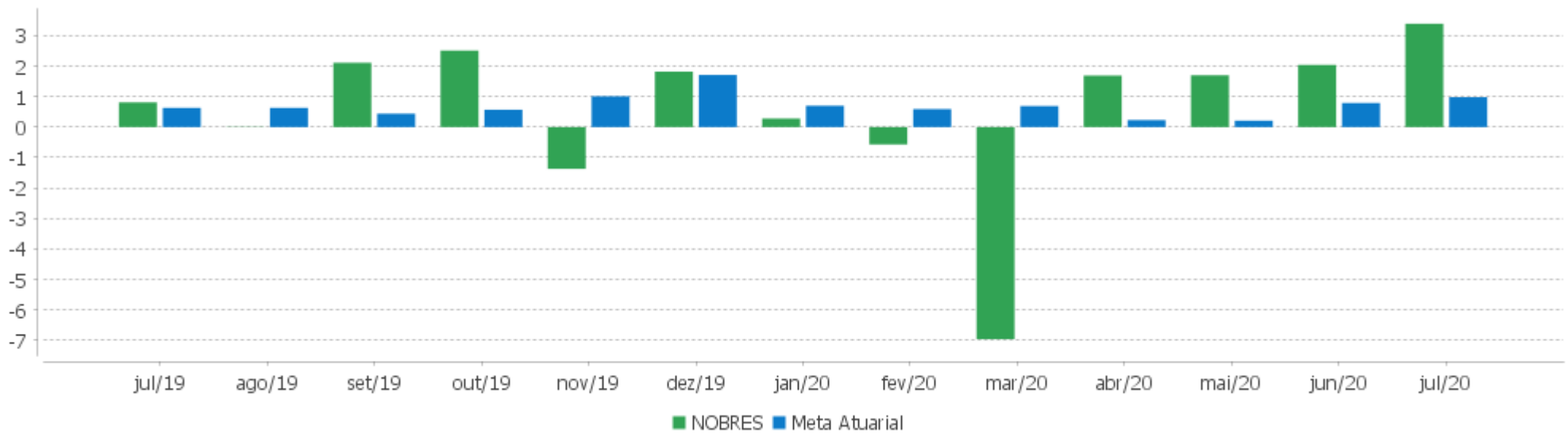
| | Quantidade | Perc. (%) | Período | Carteira | Meta Atuarial | p.p. Indx. | Volatilidade Anual |
|---------------------------------|------------|-----------|------------------|----------|---------------|------------|--------------------|
| Meses acima da Meta Atuarial | 11 | 57,89 | 03 meses | 7,29 | 1,99 | 5,30 | 5,31 |
| Meses abaixo da Meta Atuarial | 8 | 42,11 | 06 meses | 0,93 | 3,54 | -2,61 | 14,86 |
| | | | 12 meses | 6,38 | 8,88 | -2,50 | 10,68 |
| | | | 24 meses | | | | |
| | | | 36 meses | | | | |
| Maior rentabilidade da Carteira | 3,39 | 2020-07 | | | | | |
| Menor rentabilidade da Carteira | -6,96 | 2020-03 | Desde 31/12/2018 | 13,33 | 15,50 | -2,17 | 8,56 |

EXTRATO CONSOLIDADO DE ATIVOS

Evolução



Rentabilidades Mensais - 12 últimos meses



EXTRATO CONSOLIDADO DE ATIVOS

Performance dos Fundos

| Fundo Variação da Estratégia | No Mês | No Ano | 3 meses | 6 meses | 12 meses | 24 meses | 36 meses |
|---|----------------|----------------|----------------|----------------|----------------|-----------------|-----------------|
| BB PREV RF ALOCAÇÃO ATIVA FIC FI Var. IMA-GERAL ex-C TOTAL p.p. | 1,77 0,11 | 3,55 0,15 | 3,83 0,26 | 3,05 0,17 | 7,10 0,02 | 23,78 0,51 | 32,81 0,56 |
| FI CAIXA BRASIL IDKA IPCA 2A TITULOS PUBLICOS RF LP Var. IDKA 2 p.p. | 0,83 -0,11 | 3,97 -0,34 | 3,96 0,24 | 3,50 -0,26 | 8,10 -0,58 | 20,93 -1,44 | 31,10 -2,25 |
| BB PREV RF IMA-B 5 LP FIC FI Var. IMA-B 5 p.p. | 0,97 -0,02 | 4,08 -0,11 | 4,20 -0,08 | 3,51 -0,11 | 8,59 -0,24 | 23,64 -0,51 | 33,60 -0,83 |
| FI CAIXA BRASIL IRF-M 1 TÍTULOS PÚBLICOS RF Var. IRF-M 1 p.p. | 0,24 0,00 | 2,73 -0,11 | 0,90 -0,04 | 2,30 -0,09 | 5,30 -0,21 | 12,79 -0,41 | 20,92 -0,64 |
| BB PREV RF IRF-M Var. IRF-M TOTAL p.p. | 1,13 0,04 | 5,86 -0,14 | 3,31 -0,01 | 4,96 -0,12 | 9,57 -0,24 | 26,04 -0,55 | 35,92 -0,87 |
| FI CAIXA BRASIL IMA B 5+ TÍTULOS PÚBLICOS RF LP Var. IMA-B 5+ p.p. | 7,29 -0,03 | 1,46 -0,22 | 11,43 -0,08 | 1,50 -0,14 | 7,35 -0,46 | 47,92 -1,45 | 54,33 -1,86 |
| BB PREVIDENCIARIO RF TIT PUB X FI Var. IMA-B TOTAL p.p. | 0,96 -3,42 | 3,89 1,24 | 4,30 -3,84 | 3,34 0,96 | 8,45 0,30 | 25,43 -12,44 | 35,39 -11,36 |
| BB PREV RF FLUXO FIC % do CDI | 0,10 52,46 | 1,35 68,95 | 0,39 60,44 | 1,06 67,36 | 3,12 74,14 | 8,50 78,50 | 14,95 80,06 |
| FI CAIXA BRASIL RENDA FIXA REFERENCIADO DI LP % do CDI | 0,25 127,85 | 1,62 83,02 | 0,82 127,63 | 1,25 79,33 | 3,72 88,18 | 10,14 93,65 | 17,77 95,15 |
| SICREDI FI RF PERFORMANCE LP % do CDI | 0,17 86,28 | 1,74 88,92 | 0,58 90,25 | 1,40 88,96 | 3,82 90,68 | 9,97 92,04 | 17,28 92,53 |
| BRADESCO FIC FI RF ALOCAÇÃO DINAMICA % do CDI | 1,71 879,38 | 3,52 180,20 | 3,83 594,64 | 3,08 195,95 | 7,06 167,55 | 23,05 212,85 | |
| SICREDI FC FI INSTITUCIONAL RF IMA B LP Var. IMA-B TOTAL p.p. | 4,38 -0,01 | 1,96 -0,69 | 8,10 -0,04 | 1,56 -0,82 | 7,31 -0,85 | 36,58 -1,28 | 45,03 -1,72 |
| BB PREV MULTIMERCADO FI LP % do CDI | 0,37 190,29 | 1,30 66,78 | 1,41 219,08 | 1,17 74,85 | 5,60 132,85 | 13,15 121,47 | 22,71 121,58 |
| BB MULTIMERCADO MACRO LP FIC DE FI % do CDI | 0,66 339,75 | 2,31 118,51 | 2,50 388,00 | 2,08 132,59 | 5,44 128,98 | | |
| BB AÇÕES GOVERNANÇA FI Var. IBOVESPA p.p. | 8,44 0,18 | -10,49 0,52 | 27,78 -0,05 | -9,51 0,03 | 3,49 2,41 | 35,87 5,97 | 54,71 -1,40 |
| ITAÚ AÇÕES MOMENTO 30 FIC FI Var. IBOVESPA p.p. | 9,40 1,13 | -6,63 4,38 | 29,38 1,55 | -7,80 1,73 | 6,25 5,17 | 45,40 15,50 | 79,22 23,10 |
| BRADESCO F I A SELECTION | 10,05 | -16,95 | 29,32 | -15,87 | -6,40 | 22,01 | 57,60 |

EXTRATO CONSOLIDADO DE ATIVOS

| Fundo Variação da Estratégia | No Mês | No Ano | 3 meses | 6 meses | 12 meses | 24 meses | 36 meses |
|---------------------------------|--------|--------|---------|---------|----------|----------|----------|
| Var. IBOVESPA p.p. | 1,78 | -5,94 | 1,49 | -6,33 | -7,48 | -7,90 | 1,49 |
| ITAU ACOES DUNAMIS FIC | 7,54 | -16,38 | 23,81 | -16,23 | -0,92 | 38,66 | 71,08 |
| BB AÇÕES RETORNO TOTAL FIC FI | 7,83 | -12,30 | 22,79 | -13,24 | 10,01 | | |
| Var. IBOVESPA p.p. | -0,43 | -1,29 | -5,05 | -3,71 | 8,93 | | |
| BB AÇÕES VALOR FIC FIA | 6,38 | -12,84 | 22,84 | -11,57 | 0,02 | 50,60 | |
| Var. IBOVESPA p.p. | -1,89 | -1,83 | -4,99 | -2,03 | -1,06 | 20,69 | |
| CDI | 0,19 | 1,95 | 0,64 | 1,57 | 4,21 | 10,83 | 18,68 |
| IBOVESPA | 8,27 | -11,01 | 27,83 | -9,54 | 1,08 | 29,91 | 56,12 |
| INPC + 6% | 0,98 | 4,26 | 1,99 | 3,54 | 8,88 | 19,01 | 30,64 |
| IPCA + 6% | 0,90 | 3,91 | 1,73 | 3,16 | 8,47 | 18,63 | 31,32 |

EXTRATO CONSOLIDADO DE ATIVOS

Indexadores

| Indexador | No Mês | No Ano | 3 meses | 6 meses | 12 meses | 24 meses | 36 meses |
|-------------------------------|--------|--------|---------|---------|----------|----------|----------|
| Renda Fixa | | | | | | | |
| IRF-M 1 | 0,24 | 2,84 | 0,94 | 2,39 | 5,51 | 13,20 | 21,56 |
| IRF-M 1+ | 1,47 | 7,59 | 4,50 | 6,40 | 12,02 | 32,81 | 43,78 |
| IRF-M TOTAL | 1,08 | 6,00 | 3,32 | 5,08 | 9,81 | 26,59 | 36,79 |
| IMA-B 5 | 0,99 | 4,19 | 4,28 | 3,61 | 8,83 | 24,16 | 34,43 |
| IMA-B 5+ | 7,32 | 1,68 | 11,51 | 1,64 | 7,81 | 49,37 | 56,19 |
| IMA-B TOTAL | 4,39 | 2,65 | 8,14 | 2,38 | 8,16 | 37,86 | 46,75 |
| IMA-C TOTAL | 4,26 | 12,04 | 11,01 | 9,27 | 15,97 | 43,97 | 64,91 |
| IMA-GERAL ex-C TOTAL | 1,66 | 3,39 | 3,57 | 2,88 | 7,07 | 23,27 | 32,25 |
| IMA-GERAL TOTAL | 1,74 | 3,64 | 3,79 | 3,07 | 7,33 | 23,84 | 33,11 |
| IDKA 2 | 0,94 | 4,31 | 3,72 | 3,76 | 8,68 | 22,37 | 33,35 |
| IDKA 20 | 12,08 | -1,74 | 17,28 | -0,38 | 4,95 | 69,37 | 71,28 |
| CDI | 0,19 | 1,95 | 0,64 | 1,57 | 4,21 | 10,83 | 18,68 |
| Renda Variável | | | | | | | |
| IBOVESPA | 8,27 | -11,01 | 27,83 | -9,54 | 1,08 | 29,91 | 56,12 |
| IBRX 100 | 8,41 | -10,43 | 28,20 | -9,30 | 2,17 | 33,69 | 59,04 |
| IBRX 50 | 8,15 | -11,06 | 29,00 | -9,35 | 0,23 | 26,69 | 52,24 |
| SMALL CAP | 9,50 | -13,20 | 31,66 | -13,59 | 7,86 | 55,28 | 71,97 |
| IFIX | -2,61 | -14,53 | 4,97 | -11,18 | 2,77 | 26,86 | 32,28 |
| Índice Consumo - ICON | 7,62 | -4,11 | 27,54 | -7,49 | 12,15 | 54,44 | 58,02 |
| Índice Dividendos - IDIV | 6,53 | -13,05 | 21,87 | -11,65 | 3,50 | 46,49 | 63,19 |
| Indicadores Econômicos | | | | | | | |
| IPCA | 0,36 | 0,46 | 0,24 | 0,25 | 2,31 | 5,60 | 10,34 |
| INPC | 0,44 | 0,80 | 0,49 | 0,61 | 2,69 | 5,94 | 9,76 |
| IGPM | 2,23 | 6,71 | 4,11 | 6,21 | 9,27 | 16,26 | 25,84 |
| SELIC | 0,19 | 1,95 | 0,64 | 1,57 | 4,21 | 10,83 | 18,69 |
| Meta Atuarial | | | | | | | |

EXTRATO CONSOLIDADO DE ATIVOS

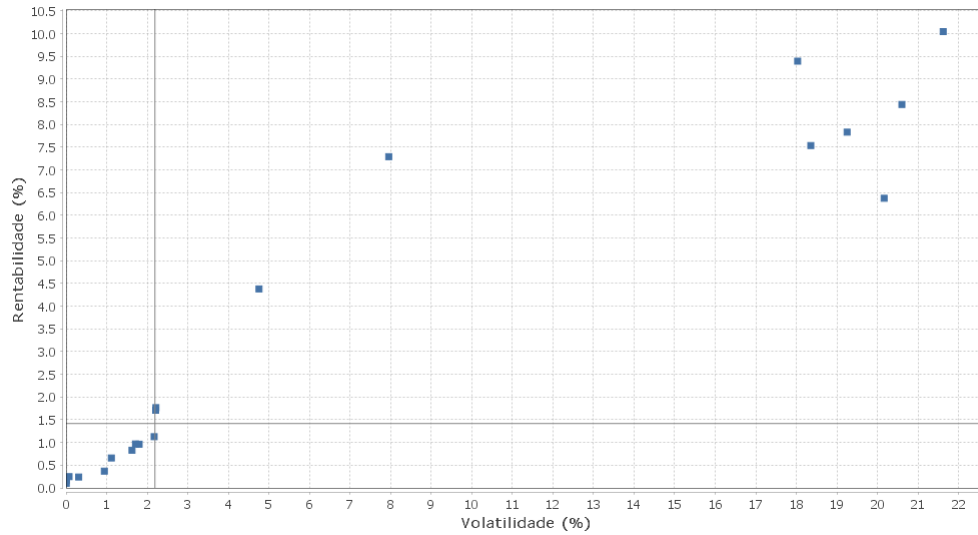
Movimentações

| APR | Data | Ativo | Aplicação | Resgate | Quantidade | Valor Cota |
|-----|------------|---|--------------|------------|------------------|--------------|
| 107 | 01/07/2020 | FI CAIXA BRASIL IDKA IPCA 2A TITULOS PUBLICOS RF LP | 0,00 | 150.000,00 | 65.452,07969620 | 2,2917530000 |
| 108 | 01/07/2020 | FI CAIXA BRASIL RENDA FIXA REFERENCIADO DI LP | 0,00 | 850.000,00 | 229.631,05044049 | 3,7015900000 |
| 109 | 01/07/2020 | BB PREV RF FLUXO FIC | 0,00 | 2.488,33 | 1.181,52342900 | 2,1060352580 |
| 110 | 02/07/2020 | BB PREV RF FLUXO FIC | 0,00 | 430.905,77 | 204.595,12474400 | 2,1061389930 |
| 121 | 02/07/2020 | BB PREV RF FLUXO FIC | 0,00 | 6.819,92 | 3.238,11487400 | 2,1061389930 |
| 106 | 03/07/2020 | BB PREV RF ALOCAÇÃO ATIVA FIC FI | 1.400.000,00 | 0,00 | 941.752,44068200 | 1,4865902540 |
| 111 | 03/07/2020 | BB PREV RF FLUXO FIC | 0,00 | 1.113,31 | 528,57918800 | 2,1062312420 |
| 122 | 03/07/2020 | BB PREV RF FLUXO FIC | 0,00 | 92,20 | 43,77487100 | 2,1062312420 |
| 112 | 09/07/2020 | BB PREV RF FLUXO FIC | 5.000,00 | 0,00 | 2.373,50543100 | 2,1065888170 |
| 123 | 09/07/2020 | BB PREV RF FLUXO FIC | 0,00 | 380,00 | 180,38641300 | 2,1065888170 |
| 113 | 10/07/2020 | BB PREV RF FLUXO FIC | 0,00 | 19.623,86 | 9.315,05621100 | 2,1066818660 |
| 124 | 10/07/2020 | BB PREV RF FLUXO FIC | 0,00 | 267,50 | 126,97693200 | 2,1066818660 |
| 125 | 13/07/2020 | BB PREV RF FLUXO FIC | 0,00 | 4.323,86 | 2.052,35552700 | 2,1067792320 |
| 126 | 14/07/2020 | BB PREV RF FLUXO FIC | 0,00 | 510,45 | 242,27830400 | 2,1068745820 |
| 114 | 15/07/2020 | BB PREV RF FLUXO FIC | 171.347,89 | 0,00 | 81.324,54480000 | 2,1069640220 |
| 115 | 16/07/2020 | BB PREV RF FLUXO FIC | 97.484,84 | 0,00 | 46.265,81712400 | 2,1070597270 |
| 116 | 20/07/2020 | BB PREV RF FLUXO FIC | 156.767,40 | 0,00 | 74.394,63698600 | 2,1072406070 |
| 127 | 20/07/2020 | BB PREV RF FLUXO FIC | 0,00 | 13.716,84 | 6.509,38481100 | 2,1072406070 |
| 117 | 21/07/2020 | BB PREV RF FLUXO FIC | 0,00 | 5.430,96 | 2.577,17274600 | 2,1073325440 |
| 118 | 22/07/2020 | BB PREV RF FLUXO FIC | 5.280,02 | 0,00 | 2.505,43327600 | 2,1074279050 |
| 128 | 22/07/2020 | BB PREV RF FLUXO FIC | 0,00 | 5.485,67 | 2.603,01668500 | 2,1074279050 |
| 119 | 30/07/2020 | BB PREV RF FLUXO FIC | 90.386,25 | 0,00 | 42.878,34807700 | 2,1079695010 |
| 120 | 31/07/2020 | BB PREV RF FLUXO FIC | 0,00 | 26.818,73 | 12.721,91436100 | 2,1080734580 |
| 129 | 31/07/2020 | BB PREV RF FLUXO FIC | 0,00 | 552,61 | 262,13982200 | 2,1080734580 |

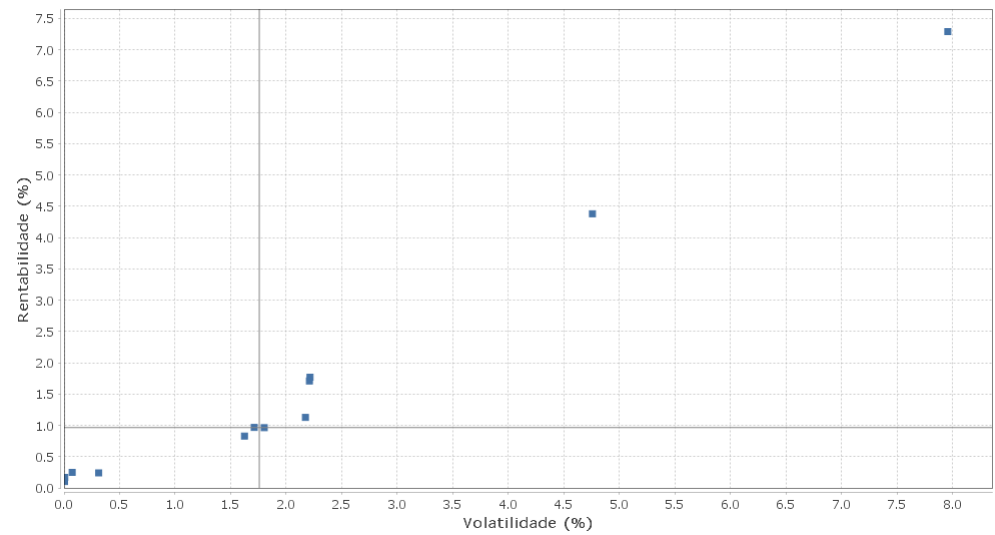
EXTRATO CONSOLIDADO DE ATIVOS

Risco - Dispersão

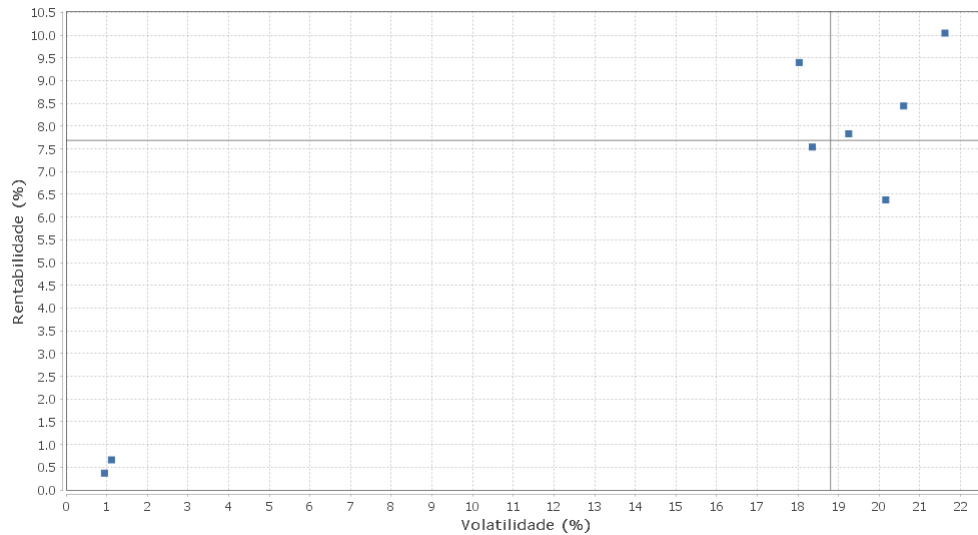
NOBRES - No Mês



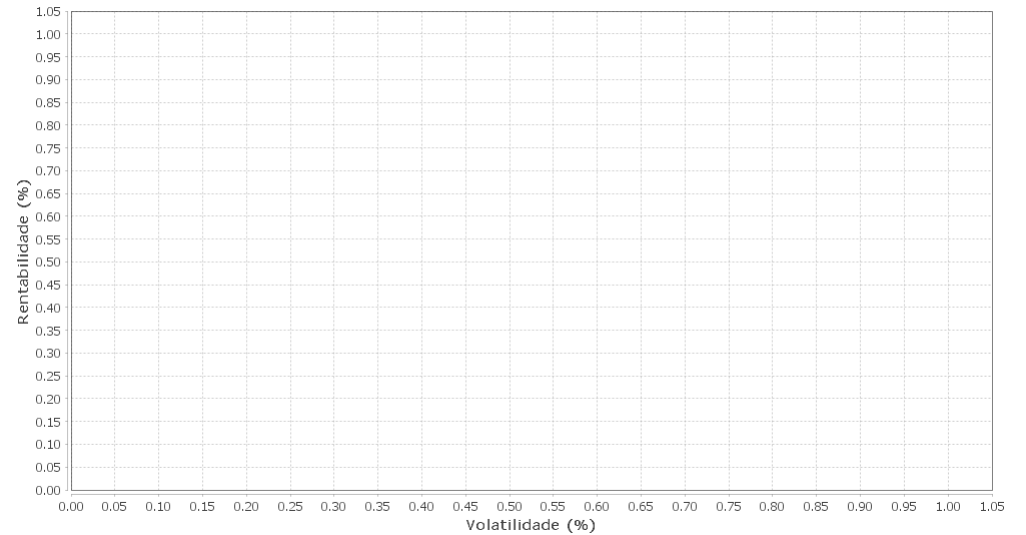
Renda Fixa - No Mês



Renda Variável e Investimentos Estruturados - No Mês



Investimentos no Exterior - No Mês



EXTRATO CONSOLIDADO DE ATIVOS

| Ativo | Estratégia | Volatilidade | VaR | Rent. | Valor(R\$) | % Carteira |
|---|-------------------------|--------------|------|-------|--------------|------------|
| BB PREV RF FLUXO FIC | Artigo 7º IV, Alínea a | 0,00 | 0,00 | 0,10 | 928.234,64 | 3,53 |
| SICREDI FI RF PERFORMANCE LP | Artigo 7º IV, Alínea a | 0,01 | 0,01 | 0,17 | 987.504,12 | 3,75 |
| FI CAIXA BRASIL RENDA FIXA REFERENCIADO DI LP | Artigo 7º IV, Alínea a | 0,07 | 0,02 | 0,25 | 40.909,17 | 0,16 |
| FI CAIXA BRASIL IRF-M 1 TÍTULOS PÚBLICOS RF | Artigo 7º I, Alínea b | 0,31 | 0,04 | 0,24 | 108.932,42 | 0,41 |
| BB PREV MULTIMERCADO FI LP | Artigo 8º III | 0,94 | 0,11 | 0,37 | 887.462,86 | 3,37 |
| BB MULTIMERCADO MACRO LP FIC DE FI | Artigo 8º III | 1,12 | 0,14 | 0,66 | 152.553,75 | 0,58 |
| FI CAIXA BRASIL IDKA IPCA 2A TITULOS PUBLICOS RF LP | Artigo 7º I, Alínea b | 1,62 | 0,20 | 0,83 | 935.896,67 | 3,56 |
| BB PREV RF IMA-B 5 LP FIC FI | Artigo 7º I, Alínea b | 1,71 | 0,22 | 0,97 | 79.595,90 | 0,30 |
| BB PREVIDENCIARIO RF TIT PUB X FI | Artigo 7º I, Alínea b | 1,80 | 0,23 | 0,96 | 2.123.781,60 | 8,07 |
| BB PREV RF IRF-M | Artigo 7º I, Alínea b | 2,17 | 0,27 | 1,13 | 3.939.100,95 | 14,97 |
| BRADESCO FIC FI RF ALOCACAO DINAMICA | Artigo 7º IV, Alínea a | 2,21 | 0,30 | 1,71 | 452.701,77 | 1,72 |
| BB PREV RF ALOCAÇÃO ATIVA FIC FI | Artigo 7º I, Alínea b | 2,21 | 0,31 | 1,77 | 3.929.912,55 | 14,93 |
| SICREDI FC FI INSTITUCIONAL RF IMA B LP | Artigo 7º III, Alínea a | 4,76 | 0,68 | 4,38 | 4.951.597,39 | 18,82 |
| FI CAIXA BRASIL IMA B 5+ TÍTULOS PÚBLICOS RF LP | Artigo 7º I, Alínea b | 7,95 | 1,13 | 7,29 | 4.442.467,99 | 16,88 |
| ITAÚ AÇÕES MOMENTO 30 FIC FI | Artigo 8º II, Alínea a | 18,03 | 2,26 | 9,40 | 450.768,95 | 1,71 |
| ITAU ACOES DUNAMIS FIC | Artigo 8º II, Alínea a | 18,35 | 2,22 | 7,54 | 368.271,80 | 1,40 |
| BB AÇÕES RETORNO TOTAL FIC FI | Artigo 8º II, Alínea a | 19,25 | 2,32 | 7,83 | 88.381,62 | 0,34 |
| BB AÇÕES VALOR FIC FIA | Artigo 8º II, Alínea a | 20,16 | 2,36 | 6,38 | 53.765,03 | 0,20 |
| BB AÇÕES GOVERNANÇA FI | Artigo 8º I, Alínea a | 20,60 | 2,49 | 8,44 | 924.760,08 | 3,51 |
| BRADESCO F I A SELECTION | Artigo 8º II, Alínea a | 21,62 | 2,66 | 10,05 | 469.400,23 | 1,78 |