



LDB
EMPRESAS

NOBRES
NOVEMBRO 2020



Prezados Senhores,

Este documento tem por objetivo apresentar as principais características e informações referente a sua carteira de investimentos, na intenção de ajudá-lo na tomada de decisão e acompanhamento da mesma.

As informações contidas neste documento se destinam somente à orientação de caráter geral e fornecimento de informações sobre o tema de interesse. Nossos estudos são baseados em informações disponíveis ao público, consideradas confiáveis na data de publicação. Dado que as opiniões nascem de julgamentos e estimativas, estão sujeitas a mudanças. Nossos relatórios não representam oferta de negociação de valores mobiliários ou outros instrumentos financeiros.

Informações adicionais sobre quaisquer empresas, valores mobiliários ou outros instrumentos financeiros podem ser obtidas mediante solicitação.

O presente relatório apresenta todas as informações e índices disponíveis até o dia 17.12.2020.

Não é permitido a divulgação e a utilização deste e de seu respectivo conteúdo por pessoas não autorizadas pela LDB CONSULTORIA FINANCEIRA.

Permanecemos à disposição para quaisquer esclarecimentos que se fizerem necessários e muito obrigado,

Equipe LDB Empresas.

EXTRATO CONSOLIDADO DE ATIVOS

Posição de Ativos e Enquadramento

RENDA FIXA 87,01%

Artigo 7º I, Alínea b (Fundos 100% Títulos Públicos)

Gestor	Admin.	Ativo	Volatilid. a.a. (%)	Rentab. Mês (%)	Rentab. Ano (%)	Valor (R\$)	% Carteira	PL do Fundo	% Fundo
BB	BB	BB PREV RF IRF-M	6,08	0,34	4,35	3.882.835,13	14,50	4.734.232.270,41	0,08
CEF	CEF	FI CAIXA BRASIL IRF-M 1 TÍTULOS PÚBLICOS RF	0,55	0,22	3,34	109.574,65	0,41	13.835.706.591,01	0,00
CEF	CEF	FI CAIXA BRASIL IMA B 5+ TÍTULOS PÚBLICOS RF LP	19,84	2,57	-2,17	4.283.700,32	16,00	1.749.025.544,15	0,24
CEF	CEF	FI CAIXA BRASIL IDKA IPCA 2A TÍTULOS PÚBLICOS RF LP	4,14	1,22	6,28	956.603,11	3,57	10.336.804.140,67	0,01
BB	BB	BB PREV RF IMA-B 5 LP FIC FI	5,01	1,31	5,87	80.962,86	0,30	4.474.614.326,56	0,00
BB	BB	BB PREVIDENCIARIO RF TIT PUB X FI	5,23	1,35	5,56	1.609.498,56	6,01	428.532.892,62	0,38
BB	BB	BB PREV RF ALOCAÇÃO ATIVA FIC FI	6,28	0,85	2,65	4.441.756,56	16,59	9.499.641.282,04	0,05
Sub-total Artigo 7º I, Alínea b			9,58	1,27	2,17	15.364.931,19	57,39		

Artigo 7º III, Alínea a (Fundos Renda Fixa Referenciados)

Gestor	Admin.	Ativo	Volatilid. a.a. (%)	Rentab. Mês (%)	Rentab. Ano (%)	Valor (R\$)	% Carteira	PL do Fundo	% Fundo
SICREDI	SICREDI	SICREDI FC FI INSTITUCIONAL RF IMA B LP	12,92	1,99	0,42	4.876.521,16	18,21	461.344.671,43	1,06
Sub-total Artigo 7º III, Alínea a			12,92	1,99	0,40	4.876.521,16	18,21		

Artigo 7º IV, Alínea a (Fundos de Renda Fixa)

Gestor	Admin.	Ativo	Volatilid. a.a. (%)	Rentab. Mês (%)	Rentab. Ano (%)	Valor (R\$)	% Carteira	PL do Fundo	% Fundo
QUANTITAS	QUANTITAS	SICREDI FI RF PERFORMANCE LP	0,17	0,11	2,11	991.156,22	3,70	829.420.594,14	0,12
CEF	CEF	FI CAIXA BRASIL RENDA FIXA REFERENCIADO DI LP	0,36	0,15	2,05	41.080,15	0,15	4.499.544.566,86	0,00
BB	BB	BB PREV RF FLUXO FIC	0,16	0,06	1,54	1.575.887,26	5,89	1.893.436.284,11	0,08
BRAM	BRADESCO	BRADESCO FIC FI RF ALOCACAO DINAMICA	6,91	0,78	2,13	446.631,42	1,67	1.395.017.754,92	0,03
Sub-total Artigo 7º IV, Alínea a			1,09	0,19	1,84	3.054.755,05	11,41		
Renda Fixa			9,14	1,28	1,68	23.296.207,40	87,01		

EXTRATO CONSOLIDADO DE ATIVOS

RENDA VARIÁVEL E INVESTIMENTOS ESTRUTURADOS

12,99%

Artigo 8º I, Alínea a (Fundos de Ações Referenciados)

Gestor	Admin.	Ativo	Volatilid. a.a. (%)	Rentab. Mês (%)	Rentab. Ano (%)	Valor (R\$)	% Carteira	PL do Fundo	% Fundo
BB	BB	BB AÇÕES GOVERNANÇA FI	45,29	15,33	-5,95	971.695,57	3,63	1.059.305.047,31	0,09
Sub-total Artigo 8º I, Alínea a			45,29	15,33	-5,95	971.695,57	3,63		

Artigo 8º II, Alínea a (Fundos de Ações)

Gestor	Admin.	Ativo	Volatilid. a.a. (%)	Rentab. Mês (%)	Rentab. Ano (%)	Valor (R\$)	% Carteira	PL do Fundo	% Fundo
BRAM	BEM	BRADESCO F I A SELECTION	44,33	8,19	-10,73	504.564,70	1,88	767.879.921,64	0,07
ITAU	ITAU	ITAÚ AÇÕES MOMENTO 30 FIC FI	42,54	11,84	-6,26	468.682,22	1,75	2.046.261.864,71	0,02
ITAU	ITAU	ITAU ACOES DUNAMIS FIC	44,20	12,28	-10,51	394.156,11	1,47	3.450.221.666,13	0,01
BB	BB	BB AÇÕES VALOR FIC FIA	42,06	16,98	-4,28	59.047,79	0,22	1.030.661.876,76	0,01
BB	BB	BB AÇÕES RETORNO TOTAL FIC FI	44,73	11,70	-13,62	43.191,21	0,16	1.314.908.256,97	0,00
Sub-total Artigo 8º II, Alínea a			42,92	10,84	-9,75	1.469.642,03	5,49		

Artigo 8º III (Fundos Multimercados)

Gestor	Admin.	Ativo	Volatilid. a.a. (%)	Rentab. Mês (%)	Rentab. Ano (%)	Valor (R\$)	% Carteira	PL do Fundo	% Fundo
BB	BB	BB PREV MULTIMERCADO FI LP	3,03	1,01	0,90	883.955,68	3,30	440.430.610,58	0,20
BB	BB	BB MULTIMERCADO MACRO LP FIC DE FI	4,57	1,85	2,19	153.289,83	0,57	2.089.711.803,75	0,01
Sub-total Artigo 8º III			3,20	1,14	1,16	1.037.245,51	3,87		
Renda Variável e Investimentos Estruturados			29,54	8,94	-5,44	3.478.583,11	12,99		
Total			11,01	2,23	0,61	26.774.790,51	100,00		

EXTRATO CONSOLIDADO DE ATIVOS

Enquadramento da Carteira

Artigo	Tipo de Ativo	Valor(R\$)	% Carteira	Política de Investimentos			
				Mínimo	Objetivo	Máximo	Limite Legal
Renda Fixa							
Artigo 7º I, Alínea b	Fundos 100% Títulos Públicos	15.364.931,19	57,39	0,00	50,00	100,00	100,00
Artigo 7º III, Alínea a	Fundos Renda Fixa Referenciados	4.876.521,16	18,21	0,00	15,00	60,00	60,00
Artigo 7º IV, Alínea a	Fundos de Renda Fixa	3.054.755,05	11,41	0,00	10,00	40,00	40,00
	Total Renda Fixa	23.296.207,40	87,01				
Renda Variável e Investimentos Estruturados							
Artigo 8º I, Alínea a	Fundos de Ações Referenciados	971.695,57	3,63	0,00	10,00	30,00	30,00
Artigo 8º II, Alínea a	Fundos de Ações	1.469.642,03	5,49	0,00	10,00	20,00	20,00
Artigo 8º III	Fundos Multimercados	1.037.245,51	3,87	0,00	5,00	10,00	10,00
	Total Renda Variável e Investimentos Estruturados	3.478.583,11	12,99				

EXTRATO CONSOLIDADO DE ATIVOS

Rentabilidades por Artigo

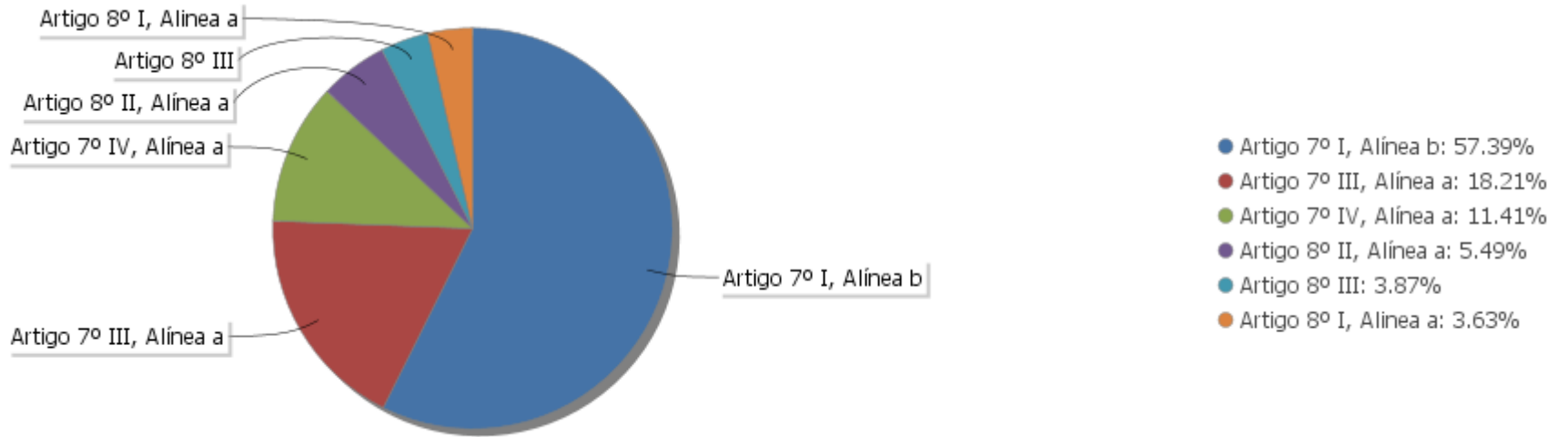
Estratégia Indexador	No Mês	No Ano	3 meses	6 meses	12 meses	No Mês(R\$)	No Ano(R\$)
Artigo 7º I, Alínea b % do CDI	1,27 846,23	2,17 83,86	0,07 15,75	3,14 303,77	3,61 121,29	191.944,08	318.488,76
Artigo 7º III, Alínea a % do CDI	1,99 1.331,63	0,40 15,29	0,37 79,75	4,83 466,93	2,17 73,14	95.180,43	18.683,30
Artigo 7º IV, Alínea a % do CDI	0,19 126,90	1,84 71,01	0,04 9,02	0,71 69,02	2,25 75,65	5.452,76	54.570,41
Artigo 8º I, Alínea a Var. IBOVESPA p.p.	15,33 -0,57	-5,95 -0,11	8,62 -0,96	24,08 -0,51	1,16 0,55	129.191,37	-61.482,29
Artigo 8º II, Alínea a Var. IBOVESPA p.p.	10,84 -5,06	-9,75 -3,91	7,26 -2,33	26,47 1,88	-2,81 -3,42	147.022,34	-152.184,75
Artigo 8º III Var. IBOVESPA p.p.	1,14 -14,77	1,16 7,00	0,08 -9,50	0,67 -23,92	1,95 1,34	11.642,40	11.203,66
NOBRES (Total)						580.433,38	189.279,09

Análise de Liquidez

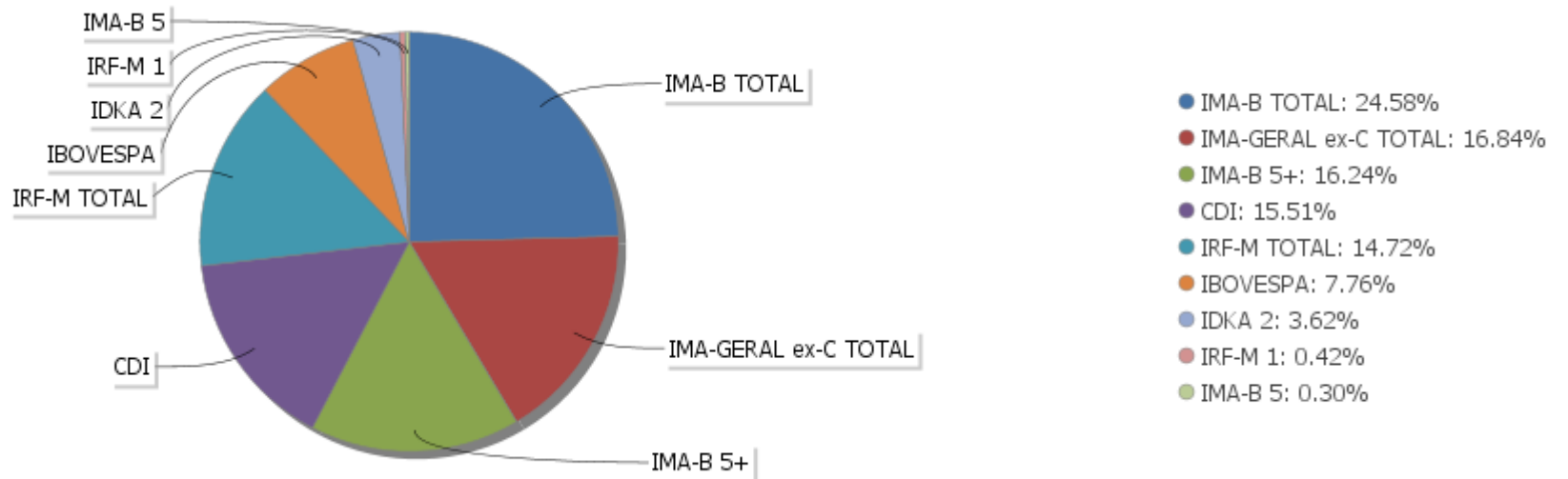
Período	Valor (R\$)	(%)	Valor Acumulado (R\$)	(%) Acum.
de 0 a 30 dias	24.243.405,83	90,55	24.243.405,83	90,55
de 31 a 364 dias	921.886,12	3,44	25.165.291,95	93,99
acima de 365 dias	1.609.498,56	6,01	26.774.790,51	100,00

EXTRATO CONSOLIDADO DE ATIVOS

Alocação por Artigo

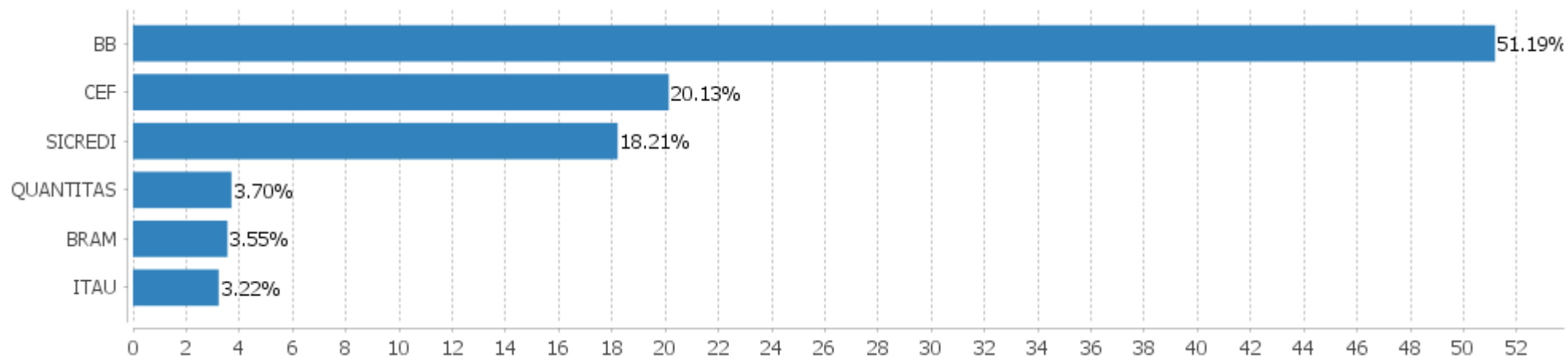


Alocação Por Estratégia



EXTRATO CONSOLIDADO DE ATIVOS

Alocação por Gestor



EXTRATO CONSOLIDADO DE ATIVOS

Rentabilidades da Carteira versus Meta Atuarial

Ano	Jan	Fev	Mar	Abr	Mai	Jun	Jul	Ago	Set	Out	Nov	Dez	Rent. Ano
2020	0,28	-0,57	-6,96	1,69	1,70	2,04	3,39	-1,37	-1,43	0,01	2,23		0,61
INPC + 6%	0,70	0,59	0,69	0,23	0,21	0,79	0,98	0,85	1,36	1,38	1,42		9,58
p.p. indexador	-0,42	-1,15	-7,65	1,46	1,49	1,25	2,41	-2,21	-2,79	-1,38	0,81		-8,97
2019	1,32	0,39	0,51	0,70	1,24	1,39	0,81	-0,01	2,11	2,51	-1,37	1,82	11,96
INPC + 6%	0,87	1,01	1,21	1,09	0,66	0,45	0,63	0,63	0,44	0,57	1,01	1,71	10,78
p.p. indexador	0,45	-0,62	-0,71	-0,38	0,58	0,94	0,17	-0,64	1,67	1,93	-2,37	0,10	1,19

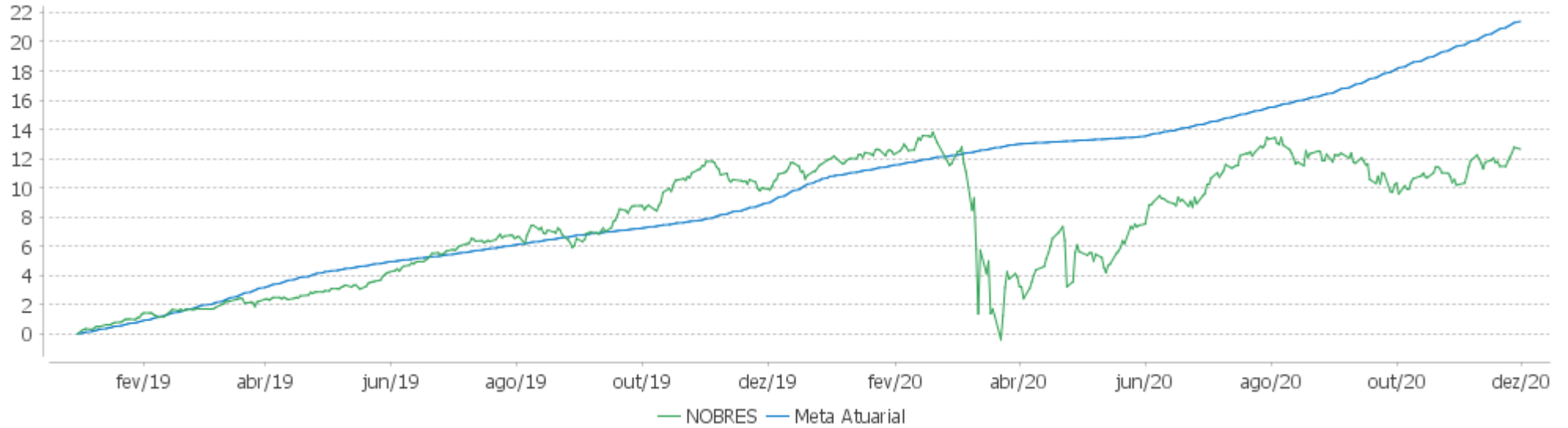
PERFORMANCE SOBRE A META ATUARIAL

RELATÓRIO TRIMESTRAL

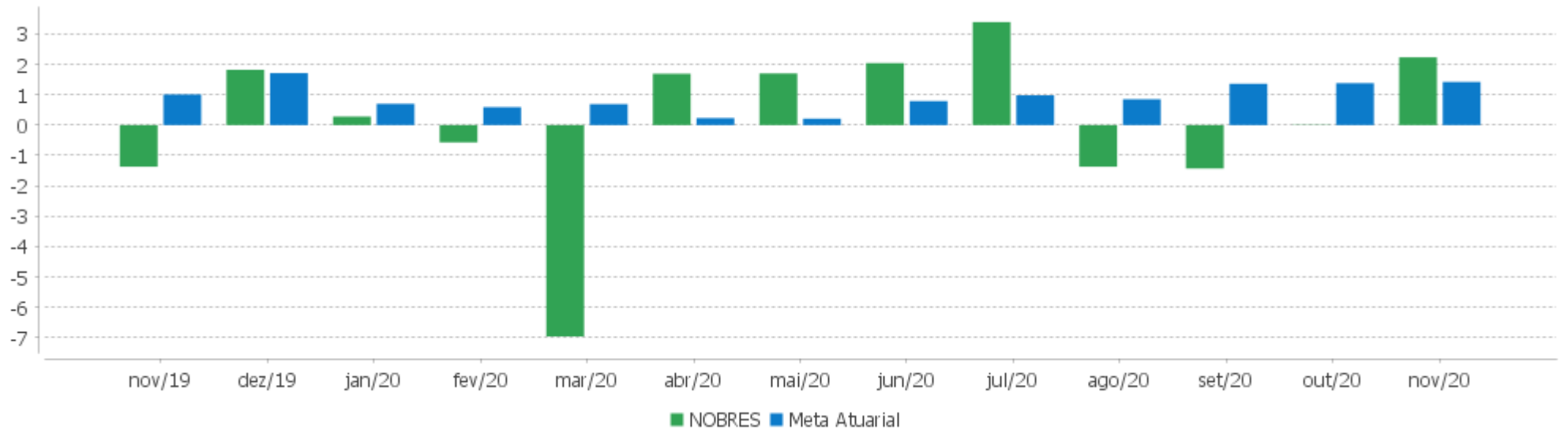
	Quantidade	Perc. (%)	Período	Carteira	Meta Atuarial	p.p. Indx.	Volatilidade Anual
Meses acima da Meta Atuarial	12	52,17	03 meses	0,78	4,22	-3,44	5,57
Meses abaixo da Meta Atuarial	11	47,83	06 meses	4,86	6,96	-2,10	5,35
			12 meses	2,44	11,46	-9,02	11,01
			24 meses				
			36 meses				
Maior rentabilidade da Carteira	3,39	2020-07					
Menor rentabilidade da Carteira	-6,96	2020-03	Desde 31/12/2018	12,65	21,39	-8,74	8,12

EXTRATO CONSOLIDADO DE ATIVOS

Evolução



Rentabilidades Mensais - 12 últimos meses



EXTRATO CONSOLIDADO DE ATIVOS

Performance dos Fundos

Fundo Variação da Estratégia	No Mês	No Ano	3 meses	6 meses	12 meses	24 meses	36 meses
BB PREV RF ALOCAÇÃO ATIVA FIC FI Var. IMA-GERAL ex-C TOTAL p.p.	0,85 0,15	2,65 -0,02	0,02 0,04	1,84 -0,02	3,63 0,03	17,42 0,43	28,71 0,61
BB PREV RF IMA-B 5 LP FIC FI Var. IMA-B 5 p.p.	1,31 -0,01	5,87 -0,23	1,35 -0,05	3,81 -0,18	7,13 -0,28	21,12 -0,57	32,19 -0,88
FI CAIXA BRASIL IDKA IPCA 2A TÍTULOS PÚBLICOS RF LP Var. IDKA 2 p.p.	1,22 -0,03	6,28 -0,49	1,41 0,10	4,27 -0,06	7,44 -0,61	19,53 -1,35	30,28 -2,28
BB PREV RF IRF-M Var. IRF-M TOTAL p.p.	0,34 -0,02	4,35 -0,30	-0,63 -0,10	0,45 -0,13	4,98 -0,32	18,41 -0,63	30,51 -0,92
FI CAIXA BRASIL IRF-M 1 TÍTULOS PÚBLICOS RF Var. IRF-M 1 p.p.	0,22 -0,01	3,34 -0,18	0,49 -0,05	1,09 -0,09	3,75 -0,20	10,70 -0,43	18,27 -0,63
FI CAIXA BRASIL IMA B 5+ TÍTULOS PÚBLICOS RF LP Var. IMA-B 5+ p.p.	2,57 -0,02	-2,17 -0,29	0,07 -0,07	6,38 -0,14	0,33 -0,35	29,21 -1,12	47,03 -1,76
BB PREVIDENCIARIO RF TIT PUB X FI Var. IMA-B TOTAL p.p.	1,35 -0,65	5,56 4,08	1,27 0,60	3,74 -1,57	6,81 3,30	21,99 -4,83	34,12 -8,11
SICREDI FC FI INSTITUCIONAL RF IMA B LP Var. IMA-B TOTAL p.p.	1,99 -0,01	0,42 -1,07	0,37 -0,30	4,83 -0,48	2,22 -1,29	25,04 -1,79	40,24 -1,99
BB PREV RF FLUXO FIC % do CDI	0,06 39,20	1,54 59,41	0,11 24,63	0,42 40,72	1,83 61,45	6,86 74,29	12,56 77,02
FI CAIXA BRASIL RENDA FIXA REFERENCIADO DI LP % do CDI	0,15 103,54	2,05 79,00	0,27 58,73	0,91 88,15	2,40 80,86	8,40 90,87	15,20 93,21
BRADESCO FIC FI RF ALOCAÇÃO DINAMICA % do CDI	0,78 523,92	2,13 82,25	-0,49 -104,51	1,30 125,53	2,99 100,71	16,24 175,81	
SICREDI FI RF PERFORMANCE LP % do CDI	0,11 73,88	2,11 81,57	0,23 50,03	0,73 70,92	2,46 82,69	8,26 89,35	14,76 90,55
BB AÇÕES GOVERNANÇA FI Var. IBOVESPA p.p.	15,33 -0,57	-5,95 -0,11	8,62 -0,96	24,08 -0,51	1,16 0,55	24,84 3,18	51,42 0,12
BB PREV MULTIMERCADO FI LP % do CDI	1,01 676,74	0,90 34,89	0,03 6,05	0,44 42,13	1,69 56,85	10,49 113,51	18,61 114,15
BB MULTIMERCADO MACRO LP FIC DE FI % do CDI	1,85 1.239,80	2,81 108,42	0,40 86,48	2,06 199,36	3,58 120,36		
ITAÚ AÇÕES MOMENTO 30 FIC FI Var. IBOVESPA p.p.	11,84 -4,06	-2,92 2,92	5,46 -4,12	26,78 2,20	6,26 5,65	34,60 12,94	72,69 21,39
BRADESCO F I A SELECTION	8,19	-10,73	8,74	28,88	-4,31	14,22	51,90

EXTRATO CONSOLIDADO DE ATIVOS

Fundo Varição da Estratégia	No Mês	No Ano	3 meses	6 meses	12 meses	24 meses	36 meses
Var. IBOVESPA p.p.	-7,71	-4,89	-0,85	4,29	-4,92	-7,45	0,60
ITAU ACOES DUNAMIS FIC	12,28	-10,51	7,24	25,78	-3,23	29,97	67,60
BB AÇÕES RETORNO TOTAL FIC FI	11,70	-10,60	5,45	17,09	-1,92		
Var. IBOVESPA p.p.	-4,20	-4,76	-4,13	-7,49	-2,53		
BB AÇÕES VALOR FIC FIA	16,98	-4,28	13,87	25,52	4,15	34,45	
Var. IBOVESPA p.p.	1,07	1,56	4,29	0,93	3,54	12,79	
NOBRES	2,23	0,61	0,78	4,86	2,44		
Var. INPC + 6% p.p.	0,81	-8,97	-3,44	-2,10	-9,02		
CDI	0,15	2,59	0,46	1,03	2,97	9,24	16,31
IBOVESPA	15,90	-5,84	9,58	24,59	0,61	21,66	51,30
INPC + 6%	1,42	9,58	4,22	6,96	11,46	22,12	33,99
IPCA + 6%	1,36	8,73	3,89	6,37	10,52	20,99	33,37

EXTRATO CONSOLIDADO DE ATIVOS

Indexadores

Indexador	No Mês	No Ano	3 meses	6 meses	12 meses	24 meses	36 meses
Renda Fixa							
IRF-M 1	0,23	3,52	0,54	1,19	3,95	11,13	18,89
IRF-M 1+	0,46	5,24	-1,06	0,29	6,00	22,54	36,94
IRF-M TOTAL	0,36	4,65	-0,53	0,58	5,30	19,04	31,44
IMA-B 5	1,32	6,10	1,40	3,99	7,41	21,69	33,06
IMA-B 5+	2,59	-1,87	0,14	6,53	0,68	30,33	48,80
IMA-B TOTAL	2,00	1,48	0,67	5,31	3,52	26,83	42,23
IMA-C TOTAL	1,94	23,44	7,90	19,17	23,94	48,54	75,37
IMA-GERAL ex-C TOTAL	0,70	2,67	-0,02	1,86	3,60	17,00	28,09
IMA-GERAL TOTAL	0,73	3,25	0,22	2,35	4,17	17,84	29,30
IDKA 2	1,25	6,77	1,31	4,33	8,05	20,89	32,56
IDKA 20	3,37	-8,22	-0,40	9,06	-4,60	35,17	60,63
CDI	0,15	2,59	0,46	1,03	2,97	9,24	16,31
Renda Variável							
IBOVESPA	15,90	-5,84	9,58	24,59	0,61	21,66	51,30
IBRX 100	15,46	-5,18	9,57	25,07	1,72	24,85	55,25
IBRX 50	16,21	-5,30	10,24	25,90	0,92	19,73	48,77
SMALL CAP	16,64	-7,60	7,78	33,38	4,09	49,24	69,17
IFIX	1,51	-12,17	0,95	5,68	-2,83	22,09	26,91
Índice Consumo - ICON	8,93	-3,98	1,63	18,62	3,72	48,84	43,97
Índice Dividendos - IDIV	14,40	-9,12	9,82	21,30	-0,05	32,77	60,52
Indicadores Econômicos							
IPCA	0,89	3,13	2,41	3,29	4,31	7,73	12,09
INPC	0,95	3,93	2,73	3,87	5,20	8,74	12,61
IGPM	3,28	21,97	11,24	18,66	24,52	29,46	41,99
SELIC	0,15	2,59	0,46	1,03	2,97	9,24	16,31
Meta Atuarial							

EXTRATO CONSOLIDADO DE ATIVOS

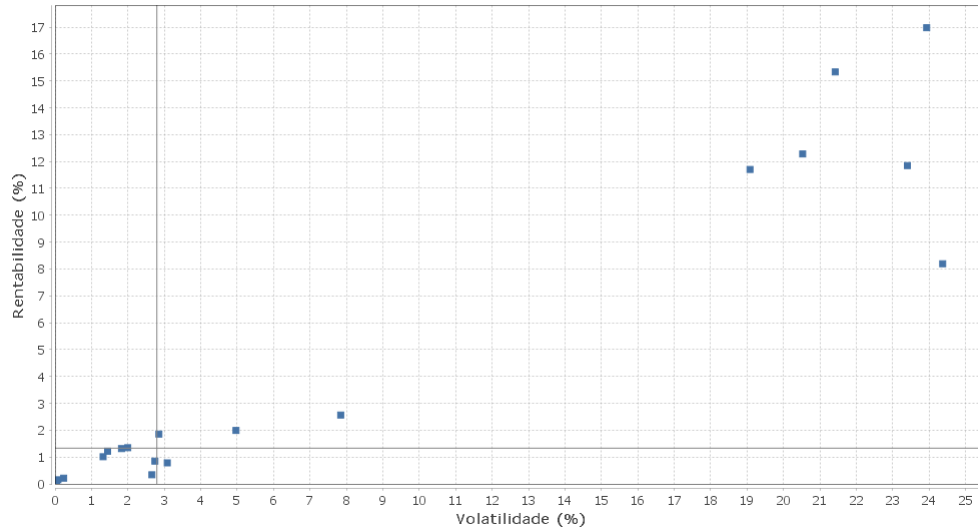
Movimentações

APR	Data	Ativo	Aplicação	Resgate	Quantidade	Valor Cota
180	05/11/2020	BB PREV RF FLUXO FIC	0,00	400,00	189,47774400	2,1110658800
178	06/11/2020	BB AÇÕES RETORNO TOTAL FIC FI	0,00	44.965,26	36.245,67600009	1,2405689440
175	10/11/2020	BB PREV RF FLUXO FIC	0,00	18.980,45	8.990,64479400	2,1111333430
179	10/11/2020	BB PREV RF FLUXO FIC	36.272,24	0,00	17.181,40643200	2,1111333430
176	18/11/2020	BB PREV RF FLUXO FIC	0,00	232.690,53	110.203,24239600	2,1114671850
181	18/11/2020	BB PREV RF FLUXO FIC	0,00	12.138,53	5.748,86035900	2,1114671850
172	19/11/2020	BB PREV RF FLUXO FIC	384.416,67	0,00	182.056,71312900	2,1115215330
182	19/11/2020	BB PREV RF FLUXO FIC	0,00	8.643,29	4.093,39420200	2,1115215330
173	23/11/2020	BB PREV RF FLUXO FIC	81,43	0,00	38,56180000	2,1116752680
177	24/11/2020	BB PREV RF FLUXO FIC	0,00	11.690,78	5.536,03809800	2,1117593110
183	25/11/2020	BB PREV RF FLUXO FIC	0,00	737,45	349,19830300	2,1118372960
174	30/11/2020	BB PREV RF FLUXO FIC	103.920,12	0,00	49.202,97521900	2,1120698400
184	30/11/2020	BB PREV RF FLUXO FIC	0,00	15.077,93	7.138,93533000	2,1120698400
Total						

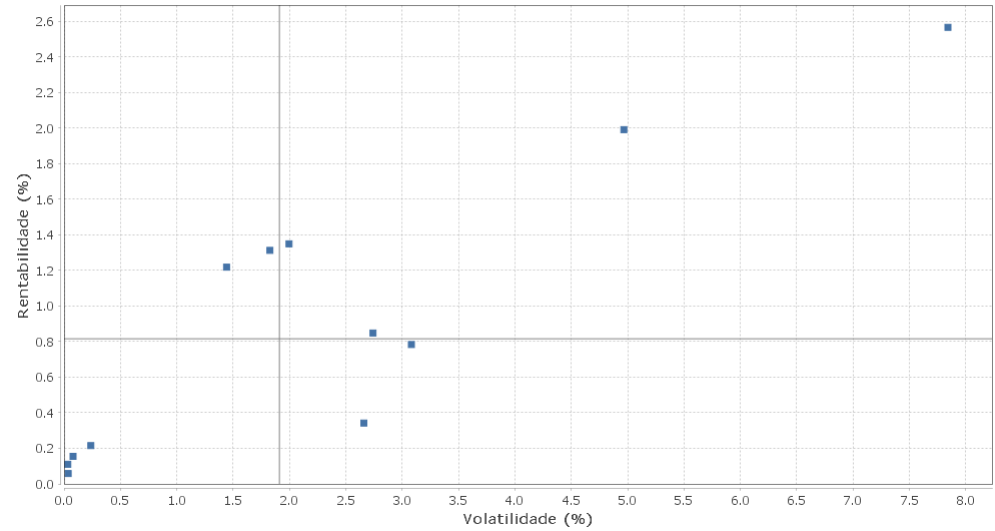
EXTRATO CONSOLIDADO DE ATIVOS

Risco - Dispersão

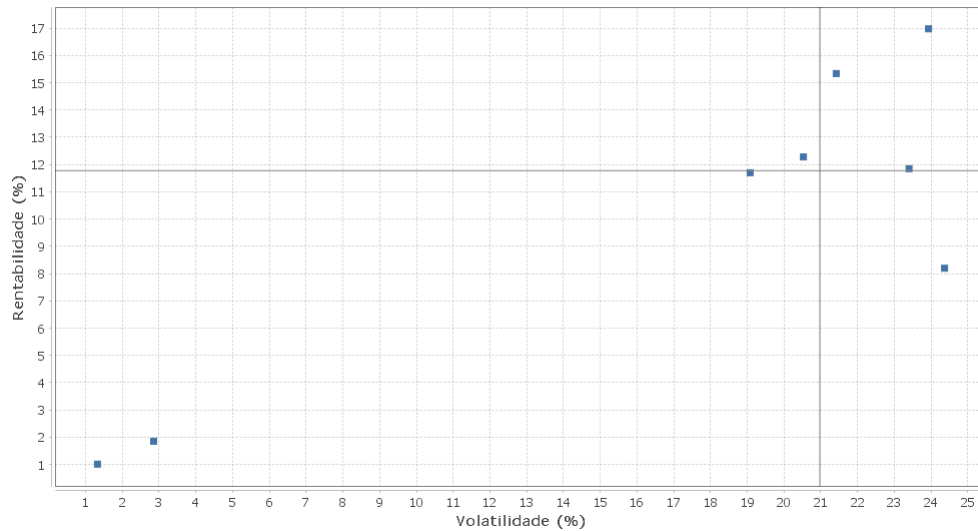
NOBRES - No Mês



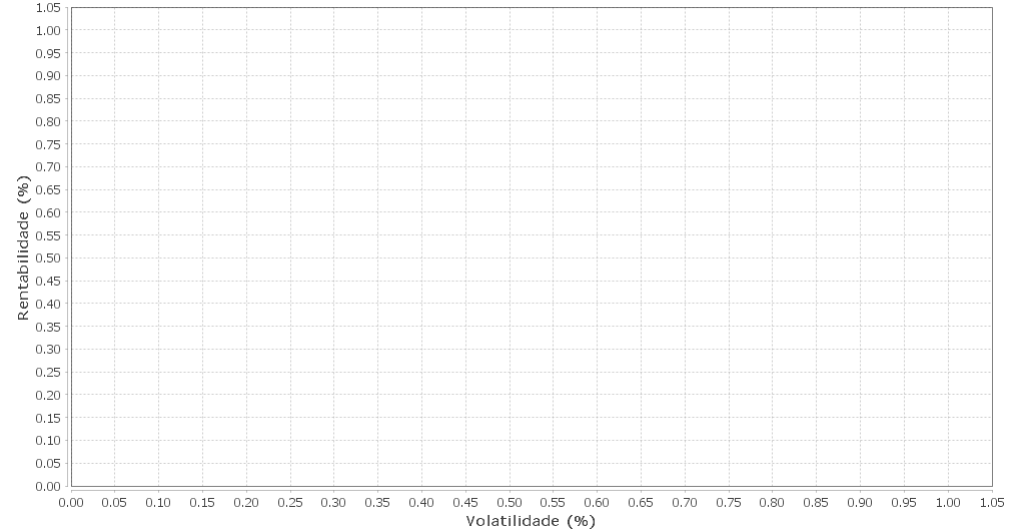
Renda Fixa - No Mês



Renda Variável e Investimentos Estruturados - No Mês



Investimentos no Exterior - No Mês



EXTRATO CONSOLIDADO DE ATIVOS

Horizonte: 21 dias / Nível de Confiança: 95,0%

Value-At-Risk (R\$): 634.710,07

Value-At-Risk: 2,37%

Ativo	Estratégia	Volatilidade	VaR	CVaR	Sharpe	Rent.	Valor(R\$)	% Carteira
SICREDI FI RF PERFORMANCE LP	Artigo 7º IV, Alínea a	0,03	0,08	0,00	-1,16	0,11	991.156,22	3,70
BB PREV RF FLUXO FIC	Artigo 7º IV, Alínea a	0,04	0,05	0,00	-2,51	0,06	1.575.887,26	5,89
FI CAIXA BRASIL RENDA FIXA REFERENCIADO DI LP	Artigo 7º IV, Alínea a	0,08	0,13	0,00	0,07	0,15	41.080,15	0,15
FI CAIXA BRASIL IRF-M 1 TÍTULOS PÚBLICOS RF	Artigo 7º I, Alínea b	0,24	0,16	0,00	0,28	0,22	109.574,65	0,41
BB PREV MULTIMERCADO FI LP	Artigo 8º III	1,32	0,84	0,02	0,65	1,01	883.955,68	3,30
FI CAIXA BRASIL IDKA IPCA 2A TÍTULOS PÚBLICOS RF LP	Artigo 7º I, Alínea b	1,44	1,07	0,03	0,74	1,22	956.603,11	3,57
BB PREV RF IMA-B 5 LP FIC FI	Artigo 7º I, Alínea b	1,83	0,99	0,00	0,64	1,31	80.962,86	0,30
BB PREVIDENCIARIO RF TIT PUB X FI	Artigo 7º I, Alínea b	2,00	1,16	0,05	0,60	1,35	1.609.498,56	6,01
BB PREV RF IRF-M	Artigo 7º I, Alínea b	2,66	1,34	0,17	0,07	0,34	3.882.835,13	14,50
BB PREV RF ALOCAÇÃO ATIVA FIC FI	Artigo 7º I, Alínea b	2,74	1,33	0,21	0,25	0,85	4.441.756,56	16,59
BB MULTIMERCADO MACRO LP FIC DE FI	Artigo 8º III	2,85	1,14	0,00	0,60	1,85	153.289,83	0,57
BRADERCO FIC FI RF ALOCACAO DINAMICA	Artigo 7º IV, Alínea a	3,08	1,38	0,02	0,21	0,78	446.631,42	1,67
SICREDI FC FI INSTITUCIONAL RF IMA B LP	Artigo 7º III, Alínea a	4,97	2,68	0,46	0,37	1,99	4.876.521,16	18,21
FI CAIXA BRASIL IMA B 5+ TÍTULOS PÚBLICOS RF LP	Artigo 7º I, Alínea b	7,84	4,17	0,62	0,31	2,57	4.283.700,32	16,00
BB AÇÕES RETORNO TOTAL FIC FI	Artigo 8º II, Alínea a	19,08	9,94	0,01	0,61	11,70	43.191,21	0,16
ITAU ACOES DUNAMIS FIC	Artigo 8º II, Alínea a	20,53	10,21	0,12	0,59	12,28	394.156,11	1,47
BB AÇÕES GOVERNANÇA FI	Artigo 8º I, Alínea a	21,42	10,42	0,30	0,71	15,33	971.695,57	3,63
ITAU AÇÕES MOMENTO 30 FIC FI	Artigo 8º II, Alínea a	23,40	11,81	0,17	0,50	11,84	468.682,22	1,75
BB AÇÕES VALOR FIC FIA	Artigo 8º II, Alínea a	23,93	9,79	0,02	0,70	16,98	59.047,79	0,22
BRADERCO F I A SELECTION	Artigo 8º II, Alínea a	24,37	10,95	0,15	0,33	8,19	504.564,70	1,88