



LDB
EMPRESAS

NOBRES
DEZEMBRO 2020



Prezados Senhores,

Este documento tem por objetivo apresentar as principais características e informações referente a sua carteira de investimentos, na intenção de ajudá-lo na tomada de decisão e acompanhamento da mesma.

As informações contidas neste documento se destinam somente à orientação de caráter geral e fornecimento de informações sobre o tema de interesse. Nossos estudos são baseados em informações disponíveis ao público, consideradas confiáveis na data de publicação. Dado que as opiniões nascem de julgamentos e estimativas, estão sujeitas a mudanças. Nossos relatórios não representam oferta de negociação de valores mobiliários ou outros instrumentos financeiros.

Informações adicionais sobre quaisquer empresas, valores mobiliários ou outros instrumentos financeiros podem ser obtidas mediante solicitação.

O presente relatório apresenta todas as informações e índices disponíveis até o dia 10.02.2021.

Não é permitido a divulgação e a utilização deste e de seu respectivo conteúdo por pessoas não autorizadas pela LDB CONSULTORIA FINANCEIRA.

Permanecemos à disposição para quaisquer esclarecimentos que se fizerem necessários e muito obrigado,

Equipe LDB Empresas.

EXTRATO CONSOLIDADO DE ATIVOS

Posição de Ativos e Enquadramento

RENDA FIXA 86,67%

Artigo 7º I, Alínea b (Fundos 100% Títulos Públicos)

Gestor	Admin.	Ativo	Volatilid. a.a. (%)	Rentab. Mês (%)	Rentab. Ano (%)	Valor (R\$)	% Carteira	PL do Fundo	% Fundo
BB	BB	BB PREV RF IRF-M	6,08	1,96	6,40	3.959.110,72	14,31	8.554.614.280,00	0,05
CEF	CEF	FI CAIXA BRASIL IRF-M 1 TÍTULOS PÚBLICOS RF	0,55	0,28	3,63	109.886,66	0,40	16.753.976.831,37	0,00
CEF	CEF	FI CAIXA BRASIL IMA B 5+ TÍTULOS PÚBLICOS RF LP	19,80	7,56	5,23	4.607.675,70	16,65	1.733.830.686,04	0,27
CEF	CEF	FI CAIXA BRASIL IDKA IPCA 2A TÍTULOS PÚBLICOS RF LP	4,13	1,65	8,03	972.412,53	3,51	10.655.087.063,09	0,01
BB	BB	BB PREV RF IMA-B 5 LP FIC FI	4,99	1,81	7,78	41.819,46	0,15	4.987.516.426,31	0,00
BB	BB	BB PREVIDENCIARIO RF TIT PUB X FI	5,22	1,82	7,48	1.638.810,49	5,92	436.337.264,96	0,38
BB	BB	BB PREV RF ALOCAÇÃO ATIVA FIC FI	6,27	2,38	5,09	4.547.427,32	16,43	9.568.490.825,39	0,05
Sub-total Artigo 7º I, Alínea b			9,56	3,60	5,85	15.877.142,88	57,38		

Artigo 7º III, Alínea a (Fundos Renda Fixa Referenciados)

Gestor	Admin.	Ativo	Volatilid. a.a. (%)	Rentab. Mês (%)	Rentab. Ano (%)	Valor (R\$)	% Carteira	PL do Fundo	% Fundo
SICREDI	SICREDI	SICREDI FC FI INSTITUCIONAL RF IMA B LP	12,88	4,96	5,40	5.118.391,50	18,50	488.311.647,03	1,05
Sub-total Artigo 7º III, Alínea a			12,88	4,96	5,38	5.118.391,50	18,50		

Artigo 7º IV, Alínea a (Fundos de Renda Fixa)

Gestor	Admin.	Ativo	Volatilid. a.a. (%)	Rentab. Mês (%)	Rentab. Ano (%)	Valor (R\$)	% Carteira	PL do Fundo	% Fundo
QUANTITAS	QUANTITAS	SICREDI FI RF PERFORMANCE LP	0,17	0,22	2,33	993.295,25	3,59	828.619.062,65	0,12
CEF	CEF	FI CAIXA BRASIL RENDA FIXA REFERENCIADO DI LP	0,37	0,36	2,42	41.229,15	0,15	4.230.515.183,84	0,00
BB	BB	BB PREV RF FLUXO FIC	0,16	0,10	1,64	1.495.753,73	5,41	2.452.222.466,54	0,06
BRAM	BRADESCO	BRADESCO FIC FI RF ALOCACAO DINAMICA	6,91	2,48	4,66	457.706,80	1,65	1.422.915.185,87	0,03
Sub-total Artigo 7º IV, Alínea a			1,09	0,49	2,34	2.987.984,93	10,80		
Renda Fixa			9,12	3,48	5,22	23.983.519,31	86,67		

EXTRATO CONSOLIDADO DE ATIVOS

RENDA VARIÁVEL E INVESTIMENTOS ESTRUTURADOS

13,33%

Artigo 8º I, Alínea a (Fundos de Ações Referenciados)

Gestor	Admin.	Ativo	Volatilid. a.a. (%)	Rentab. Mês (%)	Rentab. Ano (%)	Valor (R\$)	% Carteira	PL do Fundo	% Fundo
BB	BB	BB AÇÕES GOVERNANÇA FI	45,32	8,75	2,28	1.056.705,02	3,82	1.245.394.762,64	0,08
Sub-total Artigo 8º I, Alínea a			45,32	8,75	2,28	1.056.705,02	3,82		

Artigo 8º II, Alínea a (Fundos de Ações)

Gestor	Admin.	Ativo	Volatilid. a.a. (%)	Rentab. Mês (%)	Rentab. Ano (%)	Valor (R\$)	% Carteira	PL do Fundo	% Fundo
BRAM	BEM	BRADESCO F I A SELECTION	44,35	7,90	-3,67	544.446,88	1,97	831.343.765,94	0,07
ITAU	ITAU	ITAÚ AÇÕES MOMENTO 30 FIC FI	42,57	8,40	1,61	508.041,24	1,84	2.241.283.487,34	0,02
ITAU	ITAU	ITAU ACOES DUNAMIS FIC	44,19	6,30	-4,87	418.969,57	1,51	3.595.641.284,57	0,01
BB	BB	BB AÇÕES VALOR FIC FIA	42,17	10,72	5,98	65.377,07	0,24	1.169.052.019,30	0,01
BB	BB	BB AÇÕES RETORNO TOTAL FIC FI	44,68	7,99	-6,72	46.640,46	0,17	1.427.692.857,60	0,00
Sub-total Artigo 8º II, Alínea a			42,92	7,75	-2,76	1.583.475,22	5,72		

Artigo 8º III (Fundos Multimercados)

Gestor	Admin.	Ativo	Volatilid. a.a. (%)	Rentab. Mês (%)	Rentab. Ano (%)	Valor (R\$)	% Carteira	PL do Fundo	% Fundo
BB	BB	BB PREV MULTIMERCADO FI LP	3,03	1,10	2,01	893.679,02	3,23	419.517.016,47	0,21
BB	BB	BB MULTIMERCADO MACRO LP FIC DE FI	4,57	1,20	3,42	155.126,74	0,56	2.141.132.860,74	0,01
Sub-total Artigo 8º III			3,20	1,11	2,29	1.048.805,76	3,79		
Renda Variável e Investimentos Estruturados			29,56	6,05	0,28	3.688.986,00	13,33		
Total			11,00	3,81	4,45	27.672.505,31	100,00		

EXTRATO CONSOLIDADO DE ATIVOS

Enquadramento da Carteira

Artigo	Tipo de Ativo	Valor(R\$)	% Carteira	Política de Investimentos			
				Mínimo	Objetivo	Máximo	Limite Legal
Renda Fixa							
Artigo 7º I, Alínea b	Fundos 100% Títulos Públicos	15.877.142,88	57,38	0,00	50,00	100,00	100,00
Artigo 7º III, Alínea a	Fundos Renda Fixa Referenciados	5.118.391,50	18,50	0,00	15,00	60,00	60,00
Artigo 7º IV, Alínea a	Fundos de Renda Fixa	2.987.984,93	10,80	0,00	10,00	40,00	40,00
	Total Renda Fixa	23.983.519,31	86,67				100,00
Renda Variável e Investimentos Estruturados							
Artigo 8º I, Alínea a	Fundos de Ações Referenciados	1.056.705,02	3,82	0,00	10,00	30,00	30,00
Artigo 8º II, Alínea a	Fundos de Ações	1.583.475,22	5,72	0,00	10,00	20,00	20,00
Artigo 8º III	Fundos Multimercados	1.048.805,76	3,79	0,00	5,00	10,00	10,00
	Total Renda Variável e Investimentos Estruturados	3.688.986,00	13,33				30,00

EXTRATO CONSOLIDADO DE ATIVOS

Rentabilidades por Artigo

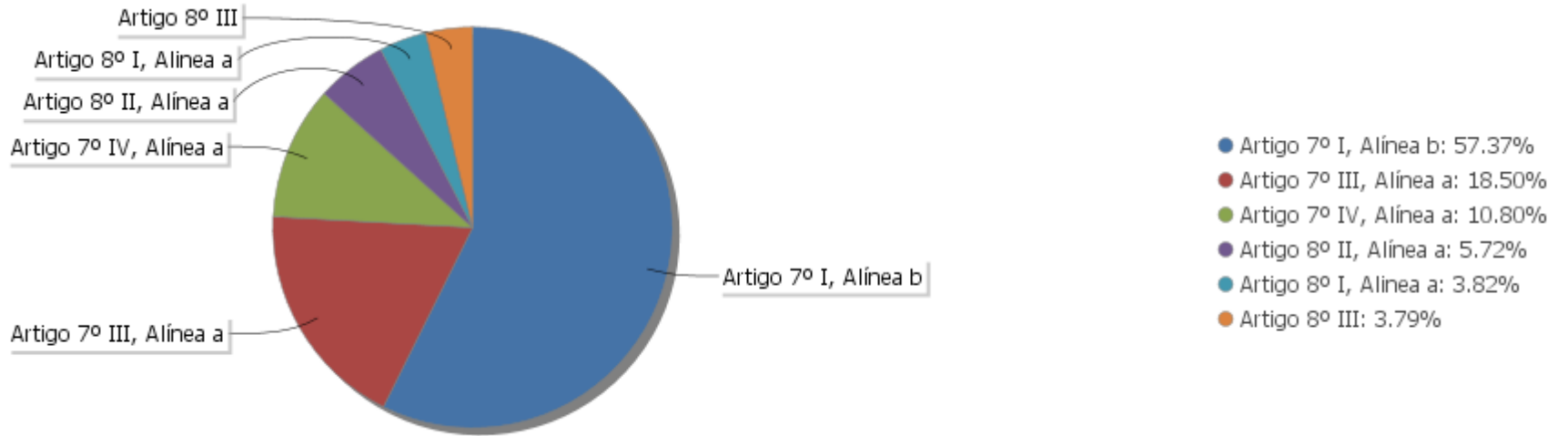
Estratégia Indexador	No Mês	No Ano	3 meses	6 meses	12 meses	No Mês(R\$)	No Ano(R\$)
Artigo 7º I, Alínea b % do CDI	3,60 2.190,19	5,85 212,17	4,90 1.039,20	5,29 535,97	5,85 212,17	552.211,69	870.700,45
Artigo 7º III, Alínea a % do CDI	4,96 3.016,01	5,38 194,91	7,04 1.493,10	7,90 800,67	5,38 194,91	241.870,34	260.553,64
Artigo 7º IV, Alínea a % do CDI	0,49 299,42	2,34 84,85	0,72 152,99	0,90 91,73	2,34 84,85	14.973,50	69.543,91
Artigo 8º I, Alínea a Var. IBOVESPA p.p.	8,75 -0,55	2,28 -0,64	24,40 -1,41	23,91 -1,29	2,28 -0,64	85.009,45	23.527,16
Artigo 8º II, Alínea a Var. IBOVESPA p.p.	7,75 -1,55	-2,76 -5,67	20,31 -5,49	24,34 -0,87	-2,76 -5,67	113.833,19	-38.351,56
Artigo 8º III Var. IBOVESPA p.p.	1,11 -8,18	2,29 -0,62	2,02 -23,78	1,26 -23,95	2,29 -0,62	11.560,25	22.763,91
NOBRES (Total)						1.019.458,42	1.208.737,51

Análise de Liquidez

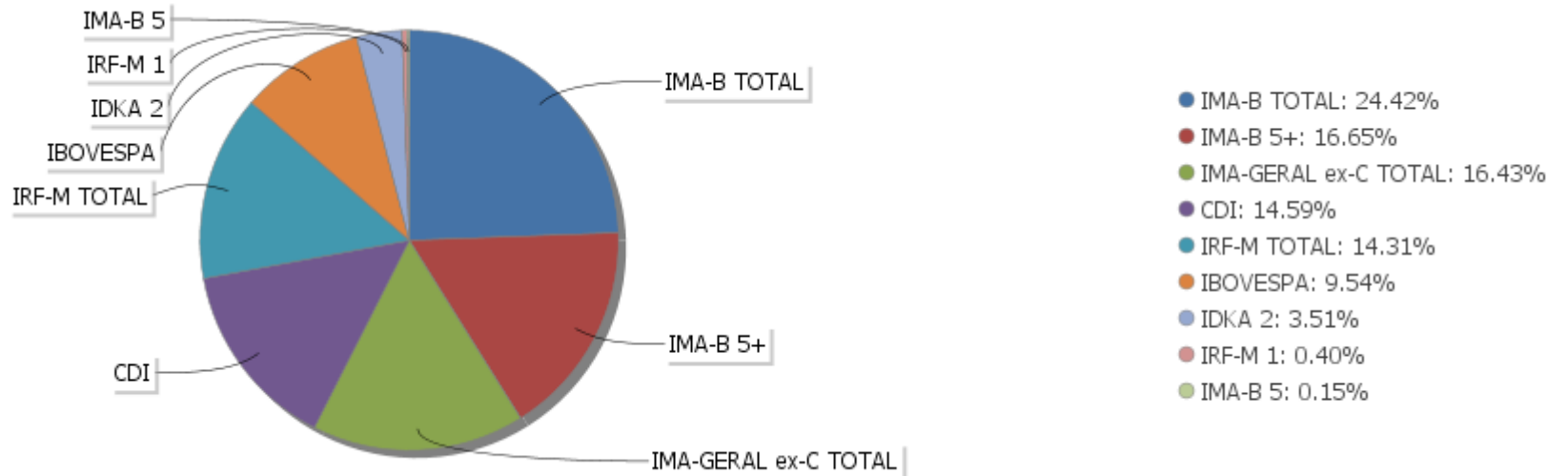
Período	Valor (R\$)	(%)	Valor Acumulado (R\$)	(%) Acum.
de 0 a 30 dias	25.041.306,94	90,49	25.041.306,94	90,49
de 31 a 365 dias	992.387,88	3,59	26.033.694,82	94,08
acima de 365 dias	1.638.810,49	5,92	27.672.505,31	100,00

EXTRATO CONSOLIDADO DE ATIVOS

Alocação por Artigo

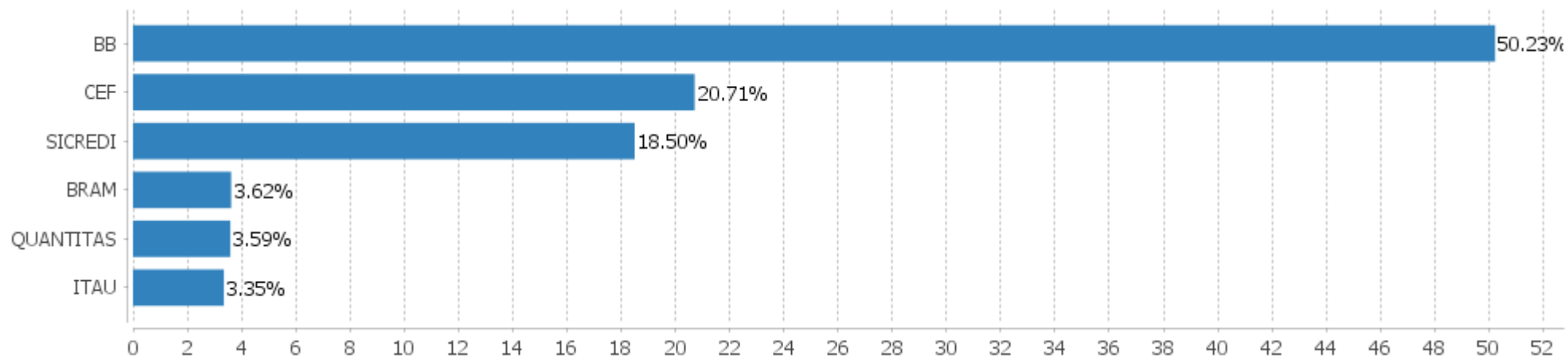


Alocação Por Estratégia



EXTRATO CONSOLIDADO DE ATIVOS

Alocação por Gestor



EXTRATO CONSOLIDADO DE ATIVOS

Rentabilidades da Carteira versus Meta Atuarial

Ano	Jan	Fev	Mar	Abr	Mai	Jun	Jul	Ago	Set	Out	Nov	Dez	Rent. Ano
2020	0,28	-0,57	-6,96	1,69	1,70	2,04	3,39	-1,37	-1,43	0,01	2,23	3,81	4,45
INPC + 6%	0,70	0,59	0,69	0,23	0,21	0,79	0,98	0,85	1,36	1,38	1,42	1,98	11,75
p.p. indexador	-0,42	-1,15	-7,65	1,46	1,49	1,25	2,41	-2,21	-2,79	-1,38	0,81	1,84	-7,30
2019	1,32	0,39	0,51	0,70	1,24	1,39	0,81	-0,01	2,11	2,51	-1,37	1,82	11,96
INPC + 6%	0,87	1,01	1,21	1,09	0,66	0,45	0,63	0,63	0,44	0,57	1,01	1,71	10,78
p.p. indexador	0,45	-0,62	-0,71	-0,38	0,58	0,94	0,17	-0,64	1,67	1,93	-2,37	0,10	1,19

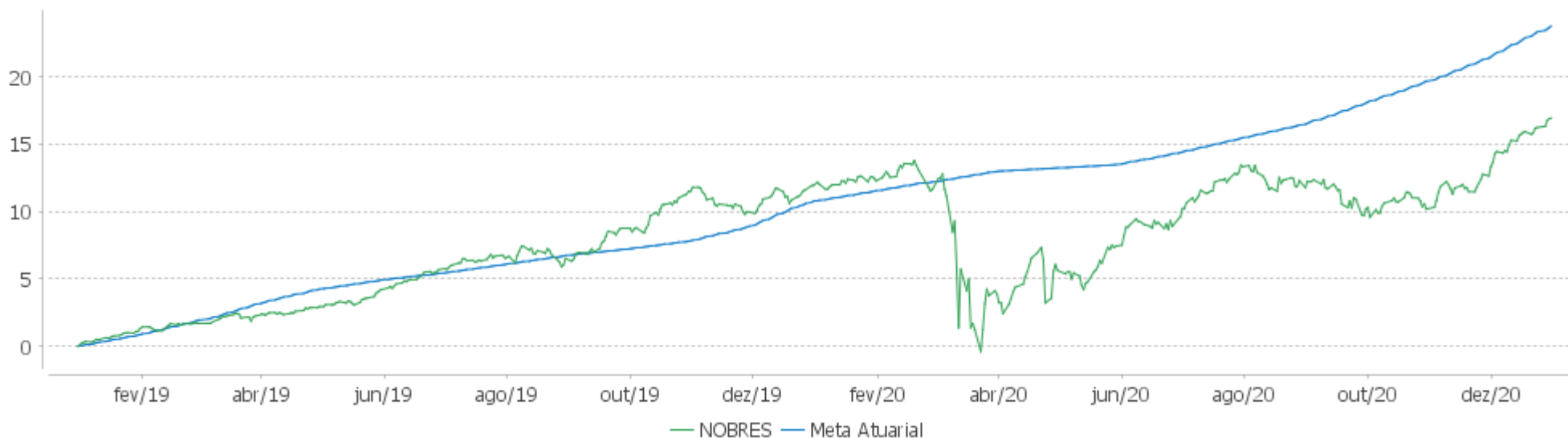
PERFORMANCE SOBRE A META ATUARIAL

RELATÓRIO TRIMESTRAL

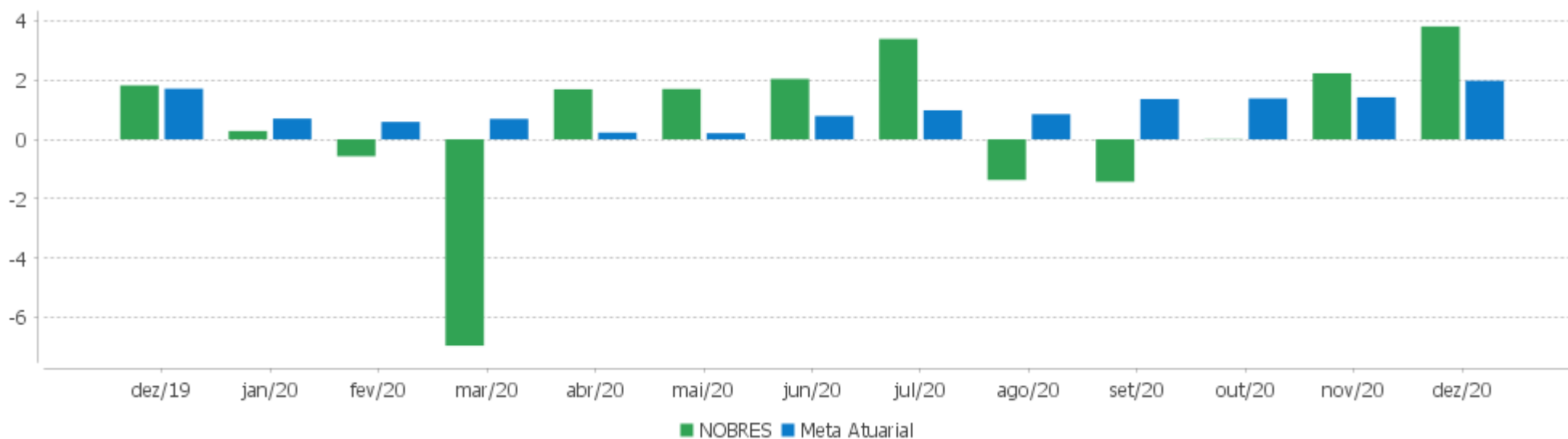
	Quantidade	Perc. (%)	Período	Carteira	Meta Atuarial	p.p. Indx.	Volatilidade Anual
Meses acima da Meta Atuarial	13	54,17	03 meses	6,13	4,85	1,28	4,27
Meses abaixo da Meta Atuarial	11	45,83	06 meses	6,69	8,23	-1,54	5,12
			12 meses	4,45	11,75	-7,30	11,00
			24 meses	16,95	23,79	-6,85	7,98
			36 meses				
Maior rentabilidade da Carteira	3,81	2020-12					
Menor rentabilidade da Carteira	-6,96	2020-03	Desde 31/12/2018	16,95	23,79	-6,85	7,98

EXTRATO CONSOLIDADO DE ATIVOS

Evolução



Rentabilidades Mensais - 12 últimos meses



EXTRATO CONSOLIDADO DE ATIVOS

Performance dos Fundos

Fundo Variação da Estratégia	No Mês	No Ano	3 meses	6 meses	12 meses	24 meses	36 meses
BB PREV RF ALOCAÇÃO ATIVA FIC FI Var. IMA-GERAL ex-C TOTAL p.p.	2,38 0,26	5,09 0,24	3,17 0,34	3,28 0,19	5,09 0,24	18,83 0,74	30,59 0,94
BB PREV RF IMA-B 5 LP FIC FI Var. IMA-B 5 p.p.	1,81 -0,02	7,78 -0,26	3,34 -0,05	4,56 -0,16	7,78 -0,26	21,67 -0,58	33,42 -0,90
FI CAIXA BRASIL IDKA IPCA 2A TÍTULOS PÚBLICOS RF LP Var. IDKA 2 p.p.	1,65 -0,08	8,03 -0,59	3,05 0,00	4,76 -0,34	8,03 -0,59	20,12 -1,34	31,29 -2,02
BB PREV RF IRF-M Var. IRF-M TOTAL p.p.	1,96 0,01	6,40 -0,30	1,99 0,00	1,64 -0,11	6,40 -0,30	18,94 -0,59	31,47 -0,89
FI CAIXA BRASIL IRF-M 1 TÍTULOS PÚBLICOS RF Var. IRF-M 1 p.p.	0,28 -0,03	3,63 -0,21	0,64 -0,06	1,12 -0,09	3,63 -0,21	10,42 -0,44	17,94 -0,66
FI CAIXA BRASIL IMA B 5+ TÍTULOS PÚBLICOS RF LP Var. IMA-B 5+ p.p.	7,56 0,05	5,23 -0,26	10,56 0,03	11,28 -0,08	5,23 -0,26	36,52 -1,01	56,97 -1,75
BB PREVIDENCIARIO RF TIT PUB X FI Var. IMA-B TOTAL p.p.	1,82 -3,03	7,48 1,07	3,38 -3,80	4,45 -3,75	7,48 1,07	22,37 -8,46	35,35 -12,56
SICREDI FC FI INSTITUCIONAL RF IMA B LP Var. IMA-B TOTAL p.p.	4,96 0,11	5,40 -1,01	7,04 -0,13	7,90 -0,31	5,40 -1,01	29,07 -1,75	46,03 -1,88
BB PREV RF FLUXO FIC % do CDI	0,10 62,57	1,64 59,56	0,22 46,14	0,39 40,05	1,64 59,56	6,54 73,64	12,17 76,68
FI CAIXA BRASIL RENDA FIXA REFERENCIADO DI LP % do CDI	0,36 220,55	2,42 87,59	0,64 135,47	1,03 104,71	2,42 87,59	8,27 93,10	15,01 94,59
BRADESCO FIC FI RF ALOCAÇÃO DINAMICA % do CDI	2,48 1.507,89	4,66 169,05	3,00 635,07	2,83 287,33	4,66 169,05	17,68 199,00	28,85 181,77
SICREDI FI RF PERFORMANCE LP % do CDI	0,22 131,23	2,33 84,58	0,47 99,73	0,76 76,57	2,33 84,58	7,99 89,97	14,43 90,93
BB PREV MULTIMERCADO FI LP % do CDI	1,10 668,88	2,01 73,00	1,91 405,52	1,07 108,79	2,01 73,00	11,22 126,36	18,95 119,39
BB MULTIMERCADO MACRO LP FIC DE FI % do CDI	1,20 728,68	4,04 146,46	2,67 566,77	2,36 239,12	4,04 146,46		
BB AÇÕES GOVERNANÇA FI Var. IBOVESPA p.p.	8,75 -0,55	2,28 -0,64	24,40 -1,41	23,91 -1,29	2,28 -0,64	36,95 1,53	55,64 -0,14
ITAÚ AÇÕES MOMENTO 30 FIC FI Var. IBOVESPA p.p.	8,40 -0,90	5,24 2,32	19,08 -6,72	23,30 -1,91	5,24 2,32	42,55 7,13	77,27 21,49
BRADESCO F I A SELECTION	7,90	-3,67	20,63	27,64	-3,67	22,88	54,93

EXTRATO CONSOLIDADO DE ATIVOS

Fundo Variação da Estratégia	No Mês	No Ano	3 meses	6 meses	12 meses	24 meses	36 meses
Var. IBOVESPA p.p.	-1,39	-6,59	-5,17	2,43	-6,59	-12,54	-0,85
ITAU ACOES DUNAMIS FIC Var. IBOVESPA p.p.	6,30 -3,00	-4,87 -7,79	19,94 -5,87	22,34 -2,87	-4,87 -7,79	38,19 2,77	69,25 13,47
BB AÇÕES RETORNO TOTAL FIC FI Var. IBOVESPA p.p.	7,99 -1,31	-3,46 -6,38	20,38 -5,43	18,70 -6,51	-3,46 -6,38	44,17 8,75	
BB AÇÕES VALOR FIC FIA Var. IBOVESPA p.p.	10,72 1,42	5,98 3,06	32,39 6,59	29,35 4,14	5,98 3,06	49,89 14,47	
NOBRES Var. INPC + 6% p.p.	3,81 1,84	4,45 -7,30	6,13 1,28	6,69 -1,54	4,45 -7,30	16,95 -6,85	
CDI	0,16	2,76	0,47	0,99	2,76	8,88	15,87
IBOVESPA	9,30	2,92	25,81	25,21	2,92	35,42	55,78
INPC + 6%	1,98	11,75	4,85	8,23	11,75	23,79	35,66
IPCA + 6%	1,87	10,76	4,64	7,55	10,76	22,49	34,64

EXTRATO CONSOLIDADO DE ATIVOS

Indexadores

Indexador	No Mês	No Ano	3 meses	6 meses	12 meses	24 meses	36 meses
Renda Fixa							
IRF-M 1	0,31	3,84	0,70	1,21	3,84	10,86	18,59
IRF-M 1+	3,05	8,45	2,90	2,29	8,45	23,90	39,09
IRF-M TOTAL	1,95	6,69	1,99	1,75	6,69	19,53	32,36
IMA-B 5	1,83	8,04	3,38	4,72	8,04	22,25	34,31
IMA-B 5+	7,51	5,50	10,53	11,36	5,50	37,54	58,72
IMA-B TOTAL	4,85	6,41	7,18	8,21	6,41	30,83	47,91
IMA-C TOTAL	-1,12	22,07	3,64	13,59	22,07	45,76	72,56
IMA-GERAL ex-C TOTAL	2,12	4,85	2,83	3,09	4,85	18,09	29,65
IMA-GERAL TOTAL	2,02	5,34	2,86	3,40	5,34	18,84	30,77
IDKA 2	1,73	8,62	3,05	5,10	8,62	21,46	33,31
IDKA 20	11,36	2,20	15,90	16,58	2,20	47,44	77,53
CDI	0,16	2,76	0,47	0,99	2,76	8,88	15,87
Renda Variável							
IBOVESPA	9,30	2,92	25,81	25,21	2,92	35,42	55,78
IBRX 100	9,15	3,50	25,34	25,28	3,50	38,06	59,35
IBRX 50	9,42	3,62	26,47	26,00	3,62	33,83	53,28
SMALL CAP	7,52	-0,65	22,54	25,33	-0,65	57,16	69,94
IFIX	2,19	-10,24	2,69	2,28	-10,24	22,05	28,91
Índice Consumo - ICON							
Índice Dividendos - IDIV	8,94	-1,00	25,44	21,29	-1,00	43,71	66,63
Indicadores Econômicos							
IPCA	1,35	4,52	3,13	4,42	4,52	9,02	13,10
INPC	1,46	5,45	3,34	5,07	5,45	10,17	13,96
IGPM	0,96	23,14	7,64	17,96	23,14	32,13	42,09
SELIC	0,16	2,76	0,47	0,99	2,76	8,88	15,88
Meta Atuarial							

EXTRATO CONSOLIDADO DE ATIVOS

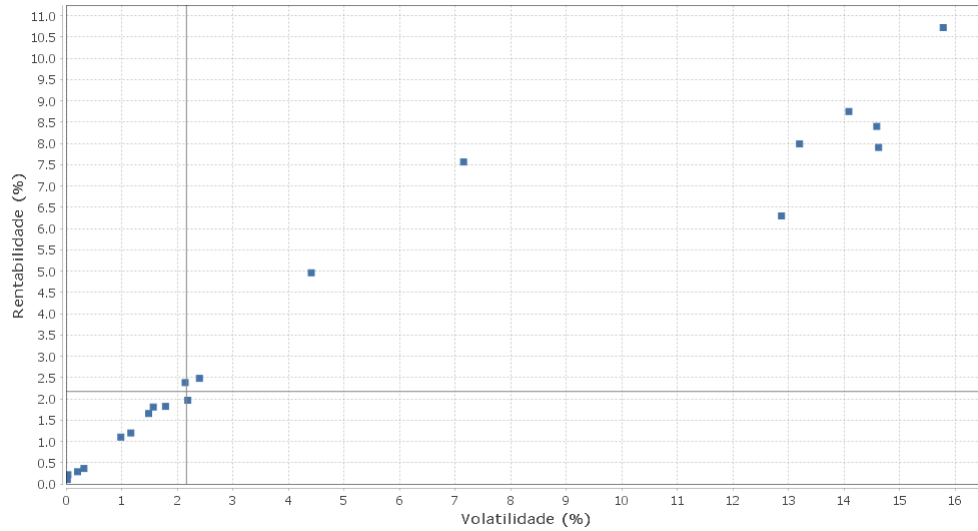
Movimentações

APR	Data	Ativo	Aplicação	Resgate	Quantidade	Valor Cota
189	01/12/2020	BB PREV RF FLUXO FIC	0,00	601,95	284,98837400	2,1121914270
195	01/12/2020	BB PREV RF IMA-B 5 LP FIC FI	0,00	40.000,00	1.966,84997600	20,3370874680
196	01/12/2020	BB PREV RF FLUXO FIC	40.180,50	0,00	19.023,13373900	2,1121914270
190	04/12/2020	BB PREV RF FLUXO FIC	0,00	15.664,76	7.415,52270500	2,1124282970
198	04/12/2020	BB PREV RF FLUXO FIC	0,00	1.937,45	917,16722600	2,1124282970
185	07/12/2020	BB PREV RF FLUXO FIC	51.394,61	0,00	24.328,57515300	2,1125203460
199	10/12/2020	BB PREV RF FLUXO FIC	0,00	891,52	421,95012600	2,1128563430
200	14/12/2020	BB PREV RF FLUXO FIC	0,00	410,45	194,24676200	2,1130339380
191	16/12/2020	BB PREV RF FLUXO FIC	0,00	51.394,61	24.319,87382200	2,1132761780
197	16/12/2020	BB PREV RF FLUXO FIC	51.394,61	0,00	24.319,87382200	2,1132761780
201	17/12/2020	BB PREV RF FLUXO FIC	0,00	146,93	69,52520900	2,1133341650
186	18/12/2020	BB PREV RF FLUXO FIC	110.152,59	0,00	52.120,25965700	2,1134313360
202	18/12/2020	BB PREV RF FLUXO FIC	0,00	43.409,96	20.540,03802300	2,1134313360
192	21/12/2020	BB PREV RF FLUXO FIC	0,00	28.460,54	13.465,80286500	2,1135420060
203	21/12/2020	BB PREV RF FLUXO FIC	0,00	8.153,47	3.857,72791700	2,1135420060
193	22/12/2020	BB PREV RF FLUXO FIC	0,00	20.975,73	9.923,85783700	2,1136669170
204	22/12/2020	BB PREV RF FLUXO FIC	0,00	6.719,14	3.178,90200500	2,1136669170
194	23/12/2020	BB PREV RF FLUXO FIC	0,00	500.000,00	236.540,63805500	2,1138016880
187	28/12/2020	BB PREV RF FLUXO FIC	96.175,33	0,00	45.495,91129500	2,1139334780
188	30/12/2020	BB PREV RF FLUXO FIC	247.725,25	0,00	117.173,76108200	2,1141699960
		Total				

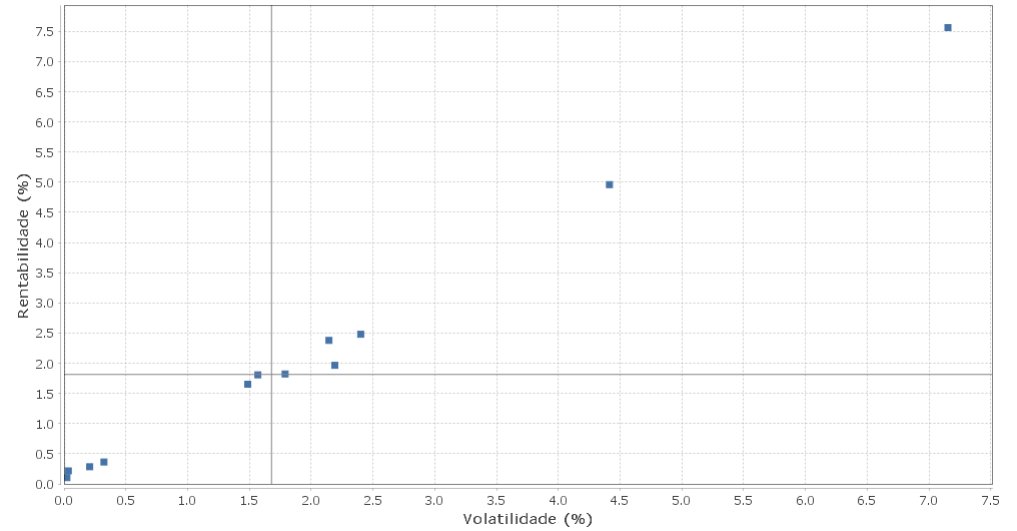
EXTRATO CONSOLIDADO DE ATIVOS

Risco - Dispersão

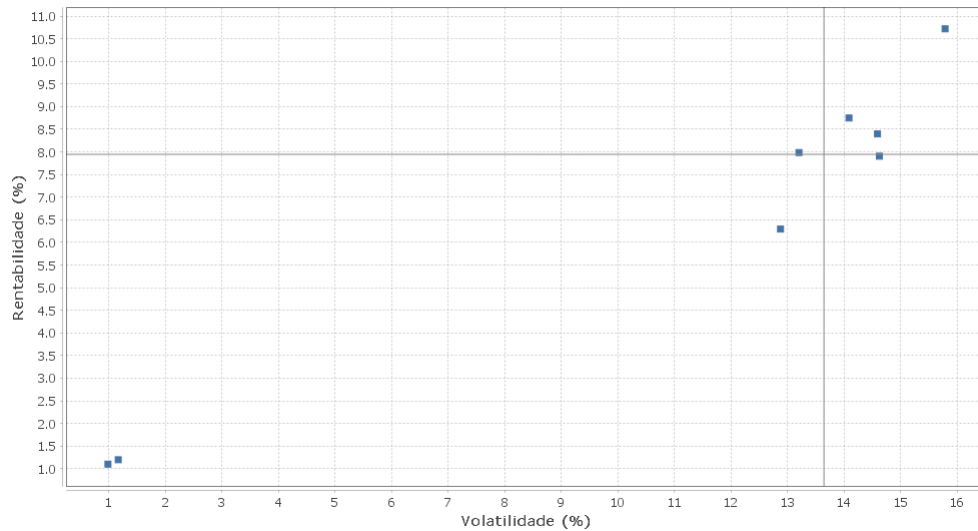
NOBRES - No Mês



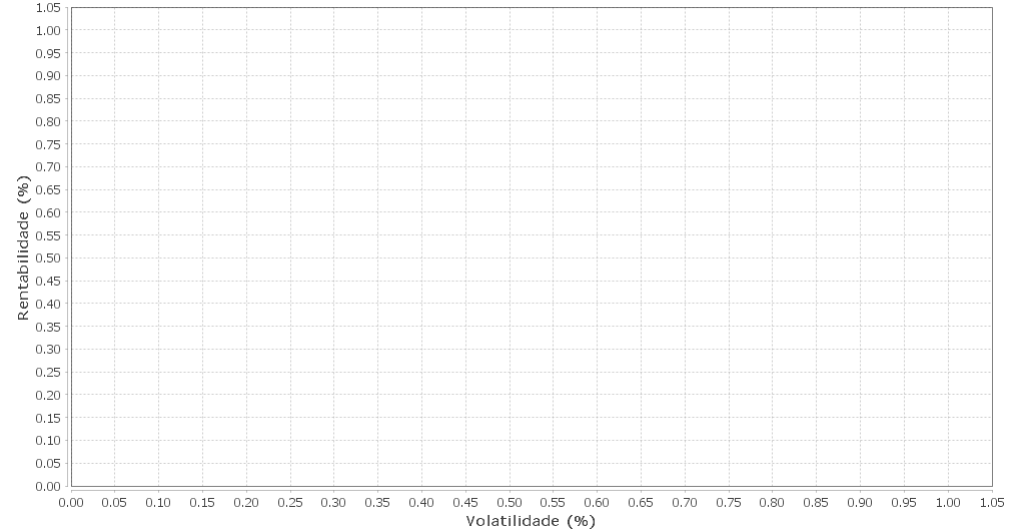
Renda Fixa - No Mês



Renda Variável e Investimentos Estruturados - No Mês



Investimentos no Exterior - No Mês



EXTRATO CONSOLIDADO DE ATIVOS

Horizonte: 21 dias / Nível de Confiança: 95,0%

Value-At-Risk (R\$): 694.629,16

Value-At-Risk: 2,51%

Ativo	Estratégia	Volatilidade	VaR	CVaR	Sharpe	Rent.	Valor(R\$)	% Carteira
BB PREV RF FLUXO FIC	Artigo 7º IV, Alínea a	0,02	0,06	0,00	-2,62	0,10	1.495.753,73	5,41
SICREDI FI RF PERFORMANCE LP	Artigo 7º IV, Alínea a	0,03	0,08	0,00	1,49	0,22	993.295,25	3,59
FI CAIXA BRASIL IRF-M 1 TÍTULOS PÚBLICOS RF	Artigo 7º I, Alínea b	0,21	0,15	0,00	0,58	0,28	109.886,66	0,40
FI CAIXA BRASIL RENDA FIXA REFERENCIADO DI LP	Artigo 7º IV, Alínea a	0,32	0,13	0,00	0,61	0,36	41.229,15	0,15
BB PREV MULTIMERCADO FI LP	Artigo 8º III	0,99	0,88	0,03	0,95	1,10	893.679,02	3,23
BB MULTIMERCADO MACRO LP FIC DE FI	Artigo 8º III	1,17	1,12	0,00	0,89	1,20	155.126,74	0,56
FI CAIXA BRASIL IDKA IPCA 2A TÍTULOS PÚBLICOS RF LP	Artigo 7º I, Alínea b	1,49	1,10	0,03	1,00	1,65	972.412,53	3,51
BB PREV RF IMA-B 5 LP FIC FI	Artigo 7º I, Alínea b	1,57	1,05	0,00	1,05	1,81	41.819,46	0,15
BB PREVIDENCIARIO RF TIT PUB X FI	Artigo 7º I, Alínea b	1,79	1,19	0,06	0,93	1,82	1.638.810,49	5,92
BB PREV RF ALOCAÇÃO ATIVA FIC FI	Artigo 7º I, Alínea b	2,14	1,33	0,21	1,03	2,38	4.547.427,32	16,43
BB PREV RF IRF-M	Artigo 7º I, Alínea b	2,19	1,39	0,18	0,82	1,96	3.959.110,72	14,31
BRADESCO FIC FI RF ALOCACAO DINAMICA	Artigo 7º IV, Alínea a	2,40	1,44	0,02	0,96	2,48	457.706,80	1,65
SICREDI FC FI INSTITUCIONAL RF IMA B LP	Artigo 7º III, Alínea a	4,41	2,58	0,45	1,09	4,96	5.118.391,50	18,50
FI CAIXA BRASIL IMA B 5+ TÍTULOS PÚBLICOS RF LP	Artigo 7º I, Alínea b	7,15	4,57	0,71	1,03	7,56	4.607.675,70	16,65
ITAU ACOES DUNAMIS FIC	Artigo 8º II, Alínea a	12,88	10,36	0,13	0,48	6,30	418.969,57	1,51
BB AÇÕES RETORNO TOTAL FIC FI	Artigo 8º II, Alínea a	13,20	9,83	0,01	0,59	7,99	46.640,46	0,17
BB AÇÕES GOVERNANÇA FI	Artigo 8º I, Alínea a	14,09	10,65	0,33	0,61	8,75	1.056.705,02	3,82
ITAU AÇÕES MOMENTO 30 FIC FI	Artigo 8º II, Alínea a	14,59	11,64	0,18	0,56	8,40	508.041,24	1,84
BRADESCO F I A SELECTION	Artigo 8º II, Alínea a	14,62	11,06	0,16	0,53	7,90	544.446,88	1,97
BB AÇÕES VALOR FIC FIA	Artigo 8º II, Alínea a	15,79	10,09	0,02	0,67	10,72	65.377,07	0,24