



LDB
EMPRESAS

NOBRES
ABRIL 2021



Prezados Senhores,

Este documento tem por objetivo apresentar as principais características e informações referente a sua carteira de investimentos, na intenção de ajudá-lo na tomada de decisão e acompanhamento da mesma.

As informações contidas neste documento se destinam somente à orientação de caráter geral e fornecimento de informações sobre o tema de interesse. Nossos estudos são baseados em informações disponíveis ao público, consideradas confiáveis na data de publicação. Dado que as opiniões nascem de julgamentos e estimativas, estão sujeitas a mudanças. Nossos relatórios não representam oferta de negociação de valores mobiliários ou outros instrumentos financeiros.

Informações adicionais sobre quaisquer empresas, valores mobiliários ou outros instrumentos financeiros podem ser obtidas mediante solicitação.

O presente relatório apresenta todas as informações e índices disponíveis até o dia 30.04.2021.

Não é permitido a divulgação e a utilização deste e de seu respectivo conteúdo por pessoas não autorizadas pela LDB CONSULTORIA FINANCEIRA.

Permanecemos à disposição para quaisquer esclarecimentos que se fizerem necessários e muito obrigado,

Equipe LDB Empresas.

EXTRATO CONSOLIDADO DE ATIVOS

Posição de Ativos e Enquadramento

RENDA FIXA 81,61%

Artigo 7º I, Alínea b (Fundos 100% Títulos Públicos)

Gestor	Admin.	Ativo	Volatilid. a.a. (%)	Rentab. Mês (%)	Rentab. Ano (%)	Valor (R\$)	% Carteira	PL do Fundo	% Fundo
BB	BB	BB PREV RF IRF-M	3,08	0,81	-2,03	3.878.919,31	13,69	7.263.040.941,75	0,05
CEF	CEF	FI CAIXA BRASIL IRF-M 1 TÍTULOS PÚBLICOS RF	0,33	0,28	0,34	110.254,83	0,39	9.264.610.224,23	0,00
CEF	CEF	FI CAIXA BRASIL IMA B 5+ TÍTULOS PÚBLICOS RF LP	9,51	0,45	-4,73	4.389.900,48	15,49	1.544.644.172,77	0,28
CEF	CEF	FI CAIXA BRASIL IDKA IPCA 2A TÍTULOS PÚBLICOS RF LP	2,36	1,02	0,99	982.073,93	3,47	11.053.033.773,31	0,01
BB	BB	BB PREV RF IMA-B 5 LP FIC FI	2,50	0,87	0,67	42.098,40	0,15	5.500.987.662,99	0,00
BB	BB	BB PREVIDENCIARIO RF TIT PUB X FI	2,63	0,90	0,55	1.605.958,02	5,67	427.590.215,26	0,38
BB	BB	BB PREV RF ALOCAÇÃO ATIVA FIC FI	3,06	0,62	-1,27	4.489.837,29	15,84	9.467.835.833,78	0,05
Sub-total Artigo 7º I, Alínea b			4,57	0,67	-2,12	15.499.042,26	54,69		

Artigo 7º III, Alínea a (Fundos Renda Fixa Referenciados)

Gestor	Admin.	Ativo	Volatilid. a.a. (%)	Rentab. Mês (%)	Rentab. Ano (%)	Valor (R\$)	% Carteira	PL do Fundo	% Fundo
SICREDI	SICREDI	SICREDI FC FI INSTITUCIONAL RF IMA B LP	6,09	0,64	-2,36	4.997.348,66	17,63	462.584.016,83	1,08
Sub-total Artigo 7º III, Alínea a			6,09	0,64	-2,36	4.997.348,66	17,63		

Artigo 7º IV, Alínea a (Fundos de Renda Fixa)

Gestor	Admin.	Ativo	Volatilid. a.a. (%)	Rentab. Mês (%)	Rentab. Ano (%)	Valor (R\$)	% Carteira	PL do Fundo	% Fundo
QUANTITAS	QUANTITAS	SICREDI FI RF PERFORMANCE LP	0,16	0,12	0,54	998.645,04	3,52	791.868.697,83	0,13
CEF	CEF	FI CAIXA BRASIL RENDA FIXA REFERENCIADO DI LP	0,26	0,26	0,60	41.477,97	0,15	5.677.715.007,21	0,00
BB	BB	BB PREV RF FLUXO FIC	0,15	0,11	0,34	1.143.203,91	4,03	2.370.174.502,32	0,05
BRAM	BRADESCO	BRADESCO FIC FI RF ALOCACAO DINAMICA	3,26	0,53	-1,54	450.642,68	1,59	1.403.021.625,89	0,03
Sub-total Artigo 7º IV, Alínea a			0,62	0,19	0,03	2.633.969,60	9,29		
Renda Fixa			4,43	0,61	-1,98	23.130.360,52	81,61		

EXTRATO CONSOLIDADO DE ATIVOS

RENDA VARIÁVEL E INVESTIMENTOS ESTRUTURADOS

15,79%

Artigo 8º I, Alínea a (Fundos de Ações Referenciados)

Gestor	Admin.	Ativo	Volatilid. a.a. (%)	Rentab. Mês (%)	Rentab. Ano (%)	Valor (R\$)	% Carteira	PL do Fundo	% Fundo
BB	BB	BB AÇÕES GOVERNANÇA FI	22,88	3,25	2,60	1.084.209,39	3,83	1.248.321.295,25	0,09
Sub-total Artigo 8º I, Alínea a			22,88	3,25	2,60	1.084.209,39	3,83		

Artigo 8º II, Alínea a (Fundos de Ações)

Gestor	Admin.	Ativo	Volatilid. a.a. (%)	Rentab. Mês (%)	Rentab. Ano (%)	Valor (R\$)	% Carteira	PL do Fundo	% Fundo
BRAM	BEM	BRADESCO F I A SELECTION	22,43	3,39	-2,29	531.988,70	1,88	749.896.824,62	0,07
ITAU	ITAU	ITAÚ AÇÕES MOMENTO 30 FIC FI	22,82	3,58	-3,43	490.631,71	1,73	2.114.738.249,20	0,02
ITAU	ITAU	ITAU ACOES DUNAMIS FIC	22,09	3,31	4,45	437.605,74	1,54	3.432.293.082,37	0,01
BB	BB	BB AÇÕES VALOR FIC FIA	23,01	2,32	-0,33	65.160,55	0,23	1.218.221.127,51	0,01
SCHRODER	SICREDI	SICREDI SCHRODERS IBOVESPA - FIA	22,76	1,36	-3,29	967.138,61	3,41	431.506.961,07	0,22
Sub-total Artigo 8º II, Alínea a			21,48	2,59	-1,63	2.492.525,31	8,79		

Artigo 8º III (Fundos Multimercados)

Gestor	Admin.	Ativo	Volatilid. a.a. (%)	Rentab. Mês (%)	Rentab. Ano (%)	Valor (R\$)	% Carteira	PL do Fundo	% Fundo
BB	BB	BB PREV MULTIMERCADO FI LP	1,66	0,57	0,62	899.262,56	3,17	382.194.306,62	0,24
Sub-total Artigo 8º III			1,66	0,57	0,63	899.262,56	3,17		

Renda Variável e Investimentos Estruturados

16,00 2,34 -0,19 4.475.997,26 15,79

EXTRATO CONSOLIDADO DE ATIVOS

INVESTIMENTOS NO EXTERIOR

2,59%

Artigo 9º A, III (Ações - BDR Nível I)

Gestor	Admin.	Ativo	Volatilid. a.a. (%)	Rentab. Mês (%)	Rentab. Ano (%)	Valor (R\$)	% Carteira	PL do Fundo	% Fundo
BB	BB	BB AÇÕES ESG GLOBAIS FIC FIA - BDR NÍVEL I	22,95	0,30	4,96	734.701,63	2,59	1.052.888.695,75	0,07
Sub-total Artigo 9º A, III			22,95	0,30	4,96	734.701,63	2,59		
Investimentos no Exterior			19,70	0,30	4,96	734.701,63	2,59		
Total			5,31	0,87	-1,57	28.341.059,41	100,00		

EXTRATO CONSOLIDADO DE ATIVOS

Enquadramento da Carteira

Artigo	Tipo de Ativo	Valor(R\$)	% Carteira	Política de Investimentos			
				Mínimo	Objetivo	Máximo	Limite Legal
Renda Fixa							
Artigo 7º I, Alínea b	Fundos 100% Títulos Públicos	15.499.042,26	54,69	0,00	50,00	100,00	100,00
Artigo 7º III, Alínea a	Fundos Renda Fixa Referenciados	4.997.348,66	17,63	0,00	12,50	60,00	60,00
Artigo 7º IV, Alínea a	Fundos de Renda Fixa	2.633.969,60	9,29	0,00	7,50	40,00	40,00
	Total Renda Fixa	23.130.360,52	81,61				100,00
Renda Variável e Investimentos Estruturados							
Artigo 8º I, Alínea a	Fundos de Ações Referenciados	1.084.209,39	3,83	0,00	10,00	30,00	30,00
Artigo 8º II, Alínea a	Fundos de Ações	2.492.525,31	8,79	0,00	15,00	20,00	20,00
Artigo 8º III	Fundos Multimercados	899.262,56	3,17	0,00	5,00	10,00	10,00
	Total Renda Variável e Investimentos Estruturados	4.475.997,26	15,79				30,00
Investimentos no Exterior							
Artigo 9º A, III	Ações - BDR Nível I	734.701,63	2,59	0,00	0,00	10,00	10,00
	Total Investimentos no Exterior	734.701,63	2,59				10,00

EXTRATO CONSOLIDADO DE ATIVOS

Rentabilidades por Artigo

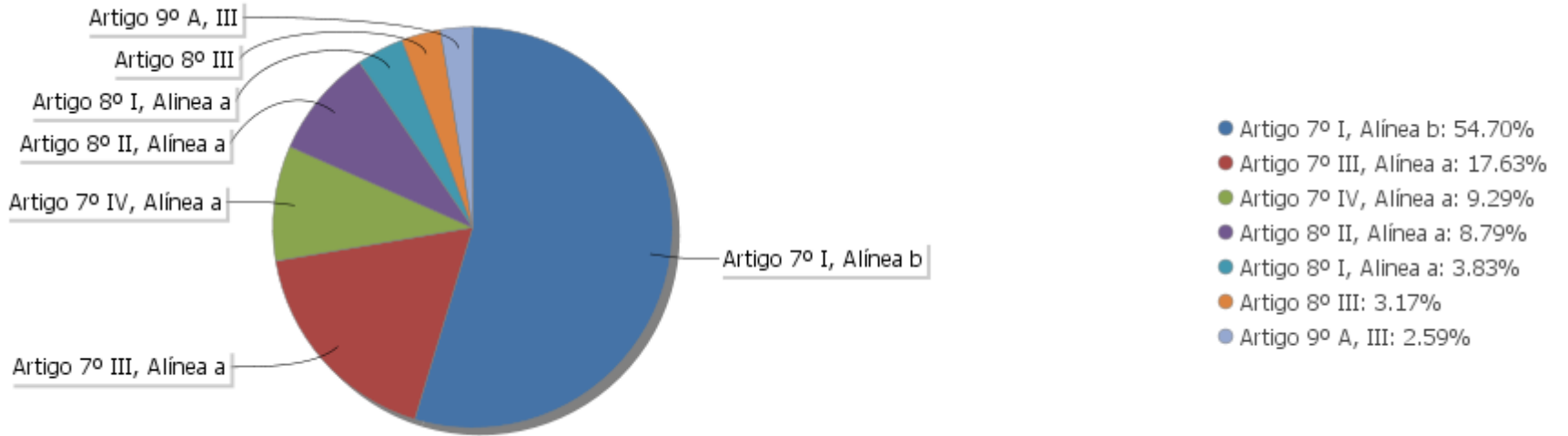
Estratégia Indexador	No Mês	No Ano	3 meses	6 meses	12 meses	No Mês(R\$)	No Ano(R\$)
Artigo 7º I, Alínea b % do CDI	0,67 324,06	-2,12 -305,42	-1,30 -238,71	2,69 265,71	6,02 280,70	103.670,52	-336.309,84
Artigo 7º III, Alínea a % do CDI	0,64 309,76	-2,36 -340,42	-1,52 -279,94	4,52 446,83	9,10 424,48	31.960,83	-121.042,84
Artigo 7º IV, Alínea a % do CDI	0,19 91,26	0,03 4,25	0,04 7,84	0,71 70,50	1,61 75,20	4.808,32	1.166,76
Artigo 8º I, Alínea a Var. IBOVESPA p.p.	3,25 1,31	2,60 2,71	5,58 2,25	28,69 2,14	49,82 2,13	34.149,07	27.504,37
Artigo 8º II, Alínea a Var. IBOVESPA p.p.	2,59 0,65	-1,63 -1,53	1,20 -2,12	17,48 -9,07	42,86 -4,82	62.901,76	-43.539,10
Artigo 8º III Var. IBOVESPA p.p.	0,57 -1,37	0,63 0,73	0,72 -2,61	2,91 -23,64	3,07 -44,61	5.113,61	5.927,41
Artigo 9º A, III % do CDI	0,30 145,44	4,96 863,01	8,22 1.509,62			2.213,73	34.701,63
NOBRES (Total)						244.817,84	-431.591,61

Análise de Liquidez

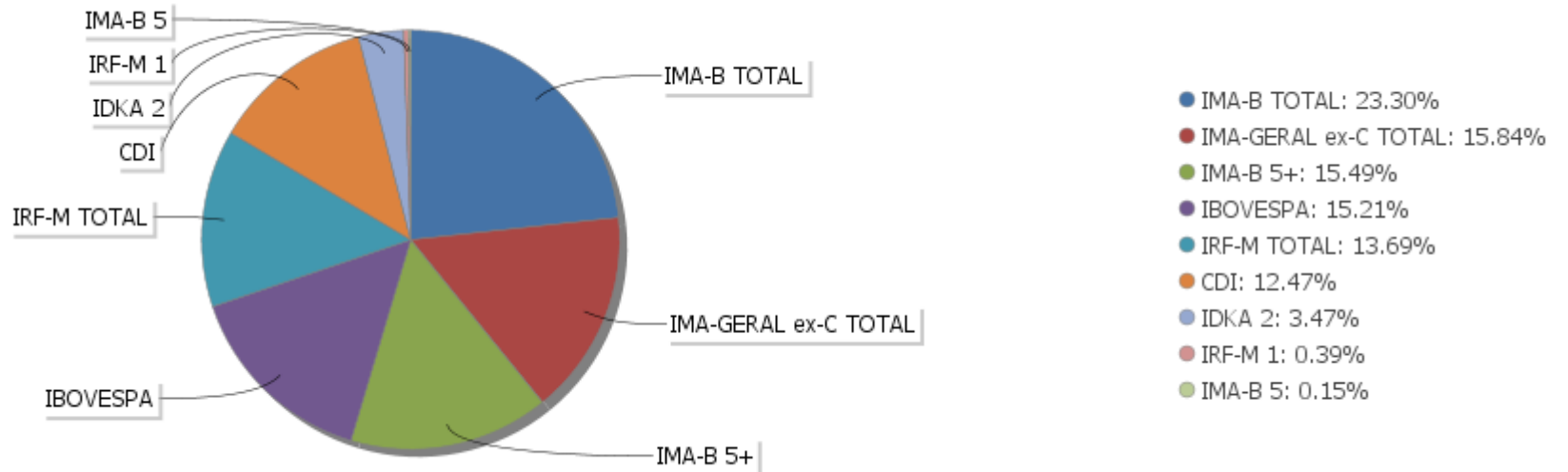
Período	Valor (R\$)	(%)	Valor Acumulado (R\$)	(%) Acum.
de 0 a 30 dias	25.741.703,39	90,83	25.741.703,39	90,83
de 31 a 365 dias	993.398,00	3,51	26.735.101,39	94,33
acima de 365 dias	1.605.958,02	5,67	28.341.059,41	100,00

EXTRATO CONSOLIDADO DE ATIVOS

Alocação por Artigo

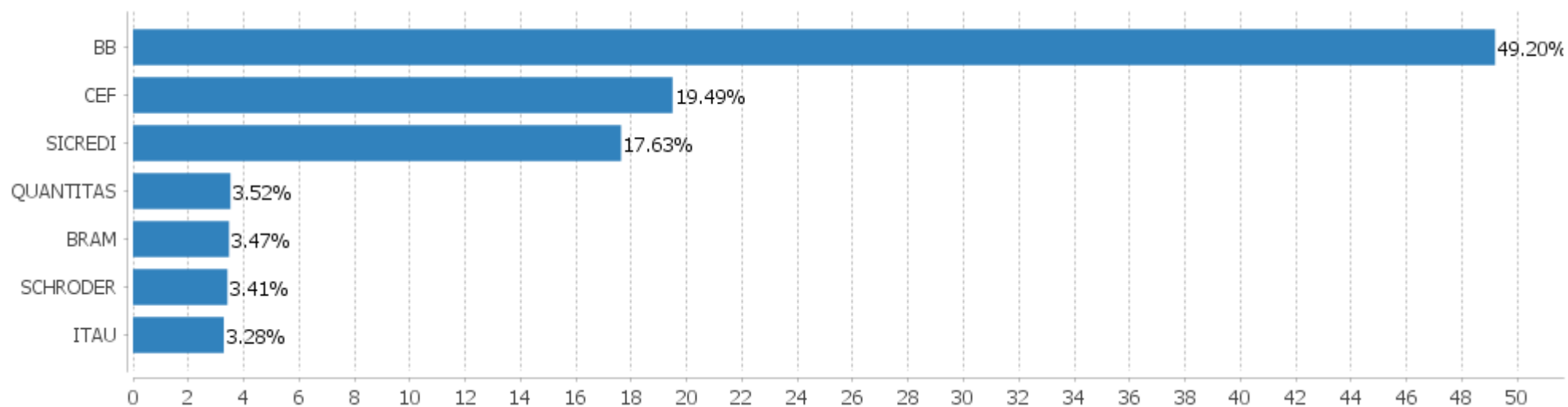


Alocação Por Estratégia



EXTRATO CONSOLIDADO DE ATIVOS

Alocação por Gestor



EXTRATO CONSOLIDADO DE ATIVOS

Rentabilidades da Carteira versus Meta Atuarial

Ano	Jan	Fev	Mar	Abr	Mai	Jun	Jul	Ago	Set	Out	Nov	Dez	Rent. Ano
2021	-1,10	-1,38	0,05	0,87									-1,57
INPC + 6,00%	0,73	1,24	1,40	0,85									4,28
p.p. indexador	-1,84	-2,62	-1,35	0,03									-5,85
2020	0,28	-0,57	-6,96	1,69	1,70	2,04	3,39	-1,37	-1,43	0,01	2,23	3,81	4,45
INPC + 6,00%	0,70	0,59	0,69	0,23	0,21	0,79	0,98	0,85	1,36	1,38	1,42	1,98	11,75
p.p. indexador	-0,42	-1,15	-7,65	1,46	1,49	1,25	2,41	-2,21	-2,79	-1,38	0,81	1,84	-7,30
2019	1,32	0,39	0,51	0,70	1,24	1,39	0,81	-0,01	2,11	2,51	-1,37	1,82	11,96
INPC + 6,00%	0,87	1,01	1,21	1,09	0,66	0,45	0,63	0,63	0,44	0,57	1,01	1,71	10,78
p.p. indexador	0,45	-0,62	-0,71	-0,38	0,58	0,94	0,17	-0,64	1,67	1,93	-2,37	0,10	1,19

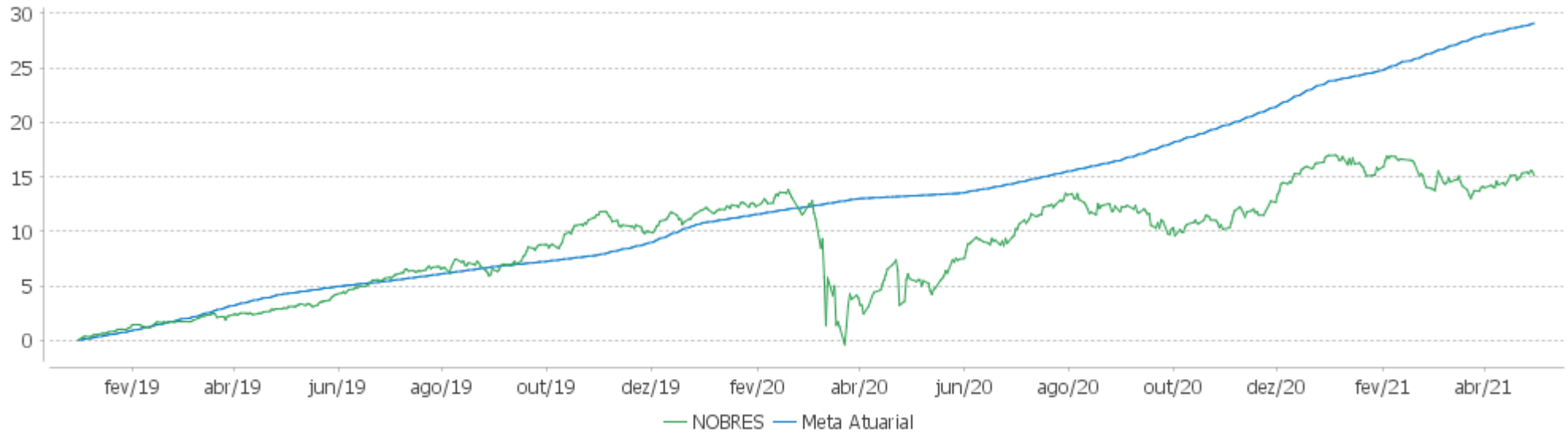
PERFORMANCE SOBRE A META ATUARIAL

RELATÓRIO TRIMESTRAL

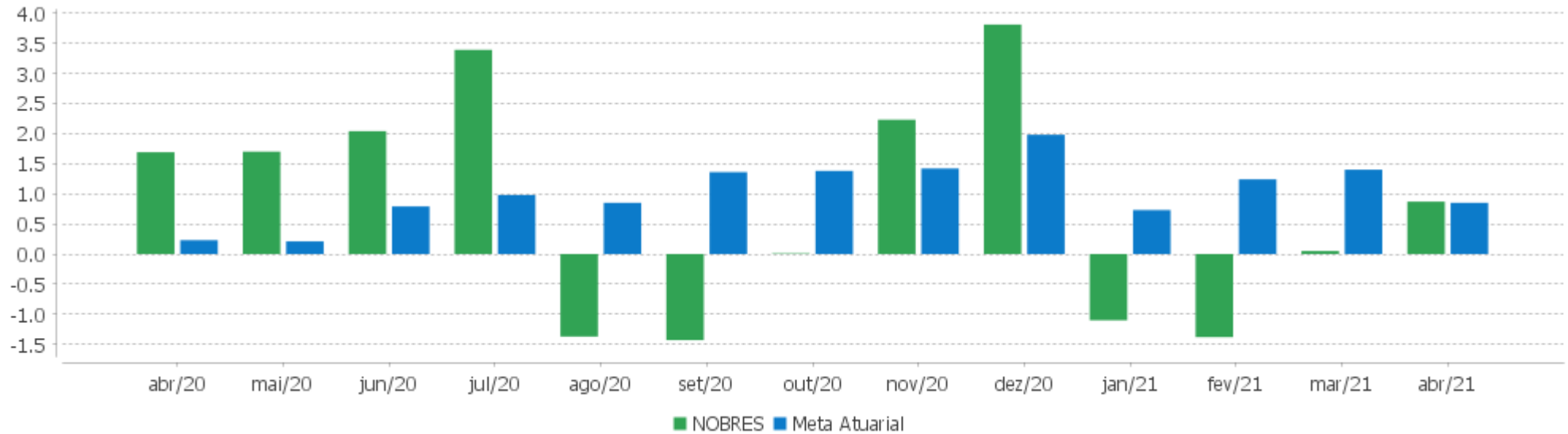
	Quantidade	Perc. (%)	Período	Carteira	Meta Atuarial	p.p. Indx.	Volatilidade Anual
Meses acima da Meta Atuarial	14	50,00	03 meses	-0,47	3,52	-3,99	5,26
Meses abaixo da Meta Atuarial	14	50,00	06 meses	4,46	7,85	-3,39	4,94
			12 meses	8,97	13,99	-5,02	5,31
			24 meses	11,81	23,83	-12,02	8,24
			36 meses				
Maior rentabilidade da Carteira	3,81	2020-12					
Menor rentabilidade da Carteira	-6,96	2020-03	Desde 31/12/2018	15,11	29,09	-13,98	7,66

EXTRATO CONSOLIDADO DE ATIVOS

Evolução



Rentabilidades Mensais - 12 últimos meses



EXTRATO CONSOLIDADO DE ATIVOS

Performance dos Fundos

Fundo Variação da Estratégia	No Mês	No Ano	3 meses	6 meses	12 meses	24 meses	36 meses
BB PREV RF ALOCAÇÃO ATIVA FIC FI Var. IMA-GERAL ex-C TOTAL p.p.	0,62 0,13	-1,27 -0,11	-0,72 0,00	1,94 0,29	4,05 0,23	12,99 0,52	24,29 0,70
BB PREV RF IMA-B 5 LP FIC FI Var. IMA-B 5 p.p.	0,87 -0,01	0,67 -0,06	0,57 -0,05	3,83 -0,09	8,63 -0,29	17,84 -0,52	29,28 -0,84
FI CAIXA BRASIL IDKA IPCA 2A TÍTULOS PÚBLICOS RF LP Var. IDKA 2 p.p.	1,02 -0,33	0,99 -0,31	0,86 -0,30	3,91 -0,44	9,09 -0,32	17,10 -1,74	27,65 -2,37
FI CAIXA BRASIL IRF-M 1 TÍTULOS PÚBLICOS RF Var. IRF-M 1 p.p.	0,28 0,01	0,34 -0,07	0,31 -0,05	0,84 -0,10	2,12 -0,21	8,64 -0,44	15,73 -0,65
BB PREV RF IRF-M Var. IRF-M TOTAL p.p.	0,81 -0,03	-2,03 -0,04	-1,24 -0,05	0,24 -0,06	1,73 -0,21	13,33 -0,53	23,64 -0,80
FI CAIXA BRASIL IMA B 5+ TÍTULOS PÚBLICOS RF LP Var. IMA-B 5+ p.p.	0,45 -0,00	-4,73 -0,06	-3,08 -0,05	5,11 -0,03	10,11 -0,19	18,85 -0,79	42,20 -1,54
BB PREVIDENCIARIO RF TIT PUB X FI Var. IMA-B TOTAL p.p.	0,90 0,25	0,55 2,72	0,47 1,80	3,76 -0,86	8,50 -1,16	17,95 -1,51	29,80 -8,29
SICREDI FC FI INSTITUCIONAL RF IMA B LP Var. IMA-B TOTAL p.p.	0,64 -0,01	-2,36 -0,19	-1,52 -0,19	4,52 -0,11	9,10 -0,56	17,95 -1,52	35,97 -2,11
BB PREV RF FLUXO FIC % do CDI	0,11 52,22	0,34 48,90	0,26 47,93	0,50 49,63	1,02 47,81	5,13 68,95	10,61 74,40
FI CAIXA BRASIL RENDA FIXA REFERENCIADO DI LP % do CDI	0,26 126,95	0,60 86,87	0,44 81,03	1,12 111,24	2,22 103,72	6,79 91,13	13,38 93,84
BRADERCO FIC FI RF ALOCAÇÃO DINAMICA % do CDI	0,53 256,48	-1,54 -222,17	-0,97 -178,13	1,69 166,99	3,36 156,55	11,75 157,81	22,34 156,62
SICREDI FI RF PERFORMANCE LP % do CDI	0,12 58,32	0,54 77,53	0,37 67,66	0,87 85,74	1,72 80,03	6,55 87,91	12,84 90,01
BB PREV MULTIMERCADO FI LP % do CDI	0,57 275,22	0,62 89,94	0,74 135,91	2,76 273,06	2,76 128,69	9,02 121,09	16,68 116,94
ITAÚ AÇÕES MOMENTO 30 FIC FI Var. IBOVESPA p.p.	3,58 1,64	-3,43 -3,32	-1,42 -4,74	17,08 -9,46	40,82 -6,87	28,39 4,99	50,15 12,08
BRADERCO F I A SELECTION Var. IBOVESPA p.p.	3,39 1,46	-2,29 -2,18	0,20 -3,13	14,08 -12,47	46,56 -1,12	13,03 -10,36	28,76 -9,30
SICREDI SCHROEDERS IBOVESPA - FIA Var. IBOVESPA p.p.	1,36 -0,58	-2,33 -2,22	0,70 -2,63	21,98 -4,57	45,51 -2,17	27,39 4,00	42,16 4,09
ITAÚ ACOES DUNAMIS FIC	3,31	4,45	6,00	24,65	47,13	33,10	51,64

EXTRATO CONSOLIDADO DE ATIVOS

Fundo Variação da Estratégia	No Mês	No Ano	3 meses	6 meses	12 meses	24 meses	36 meses
Var. IBOVESPA p.p.	1,37	4,55	2,67	-1,89	-0,56	9,71	13,58
BB AÇÕES VALOR FIC FIA	2,32	-0,33	5,57	29,08	48,88	28,36	57,18
Var. IBOVESPA p.p.	0,39	-0,23	2,24	2,54	1,19	4,97	19,11
BB AÇÕES GOVERNANÇA FI	3,25	2,60	5,58	28,69	49,82	28,94	48,68
Var. IBOVESPA p.p.	1,31	2,71	2,25	2,14	2,13	5,55	10,62
BB AÇÕES ESG GLOBAIS FIC FIA - BDR NÍVEL I	0,30	13,63	8,22	16,61	35,18	83,94	125,15
Var. IBOVESPA p.p.	-1,64	13,74	4,89	-9,94	-12,50	60,54	87,09
NOBRES	0,87	-1,57	-0,47	4,46	8,97	11,81	
Var. INPC + 6,00% p.p.	0,03	-5,85	-3,99	-3,39	-5,02	-12,02	
CDI	0,21	0,69	0,54	1,01	2,14	7,45	14,26
IBOVESPA	1,94	-0,10	3,33	26,55	47,68	23,39	38,06
INPC + 6,00%	0,85	4,28	3,52	7,85	13,99	23,83	37,86
IPCA + 6,00%	0,77	4,30	3,56	7,69	13,11	22,80	36,54

EXTRATO CONSOLIDADO DE ATIVOS

Indexadores

Indexador	No Mês	No Ano	3 meses	6 meses	12 meses	24 meses	36 meses
Renda Fixa							
IRF-M 1	0,27	0,40	0,36	0,94	2,33	9,09	16,37
IRF-M 1+	1,12	-3,70	-2,35	-0,31	1,43	15,56	27,60
IRF-M TOTAL	0,84	-1,98	-1,19	0,30	1,94	13,86	24,44
IMA-B 5	0,87	0,72	0,62	3,92	8,92	18,36	30,12
IMA-B 5+	0,45	-4,67	-3,03	5,14	10,30	19,64	43,74
IMA-B TOTAL	0,65	-2,17	-1,33	4,63	9,66	19,46	38,08
IMA-C TOTAL							
IMA-GERAL ex-C TOTAL	0,49	-1,16	-0,72	1,64	3,81	12,47	23,58
IMA-GERAL TOTAL	0,51	-0,82	-0,58	1,93	4,62	13,48	24,94
IDKA 2	1,35	1,30	1,16	4,35	9,41	18,84	30,03
IDKA 20	0,37	-6,86	-4,17	7,21	13,61	19,99	56,00
CDI	0,21	0,69	0,54	1,01	2,14	7,45	14,26
Renda Variável							
IBOVESPA	1,94	-0,10	3,33	26,55	47,68	23,39	38,06
IBRX 100	2,84	2,09	5,28	28,66	51,24	28,38	44,99
IBRX 50	2,90	2,08	5,01	29,80	53,43	25,21	38,51
SMALL CAP	4,38	3,46	7,14	29,74	55,90	48,74	65,09
IFIX	0,51	-0,31	-0,64	3,41	9,89	14,06	22,42
Índice Consumo - ICON	0,76	-3,61	-2,36	10,24	29,24	30,56	42,01
Índice Dividendos - IDIV	2,03	-1,25	4,03	23,07	37,02	27,18	51,25
Indicadores Econômicos							
IPCA	0,31	2,37	2,11	4,67	6,76	9,32	14,72
INPC	0,38	2,35	2,07	4,83	7,59	10,24	15,83
IGPM	1,51	9,89	7,13	14,58	32,02	40,84	53,01
SELIC	0,21	0,69	0,54	1,01	2,14	7,45	14,27
Meta Atuarial							

EXTRATO CONSOLIDADO DE ATIVOS

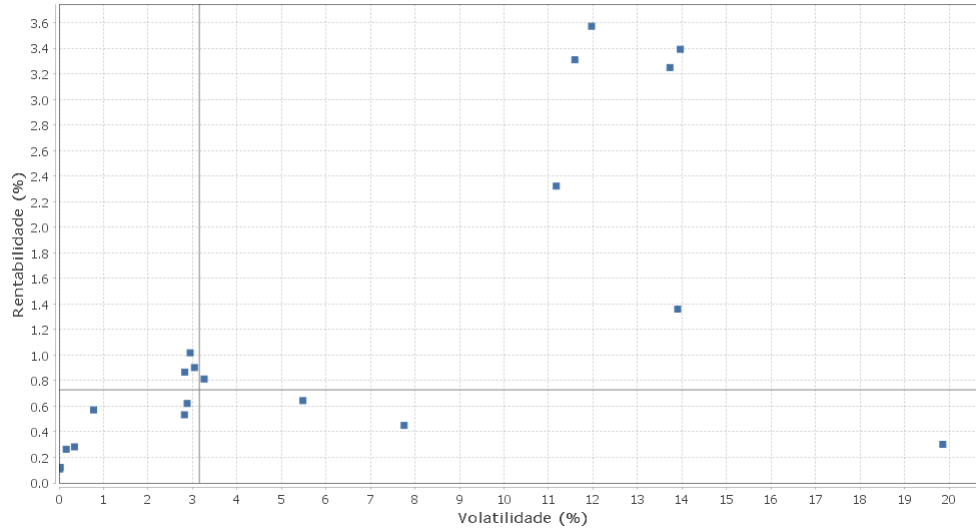
Movimentações

APR	Data	Ativo	Aplicação	Resgate	Quantidade	Valor Cota
44	08/04/2021	BB PREV RF FLUXO FIC	604,35	0,00	285,10818800	2,1197216510
47	09/04/2021	BB PREV RF FLUXO FIC	0,00	244,88	115,51834000	2,1198365640
48	12/04/2021	BB PREV RF FLUXO FIC	0,00	7.132,79	3.364,57343500	2,1199685900
42	14/04/2021	BB PREV RF FLUXO FIC	0,00	18.491,36	8.721,80627600	2,1201296400
49	14/04/2021	BB PREV RF FLUXO FIC	0,00	3.322,87	1.567,29566800	2,1201296400
50	15/04/2021	BB PREV RF FLUXO FIC	0,00	886,50	418,11484700	2,1202308540
45	20/04/2021	BB PREV RF FLUXO FIC	241.598,82	0,00	113.929,27193700	2,1206035630
51	20/04/2021	BB PREV RF FLUXO FIC	0,00	11.546,16	5.444,75176900	2,1206035630
52	27/04/2021	BB PREV RF FLUXO FIC	0,00	668,01	314,94092400	2,1210644580
43	28/04/2021	BB PREV RF FLUXO FIC	0,00	32.020,42	15.095,59848300	2,1211759200
53	28/04/2021	BB PREV RF FLUXO FIC	0,00	1.402,20	661,04842400	2,1211759200
46	30/04/2021	BB PREV RF FLUXO FIC	40.854,99	0,00	19.258,27359700	2,1214253600
54	30/04/2021	BB PREV RF FLUXO FIC	0,00	18.825,22	8.873,85451100	2,1214253600
Total						

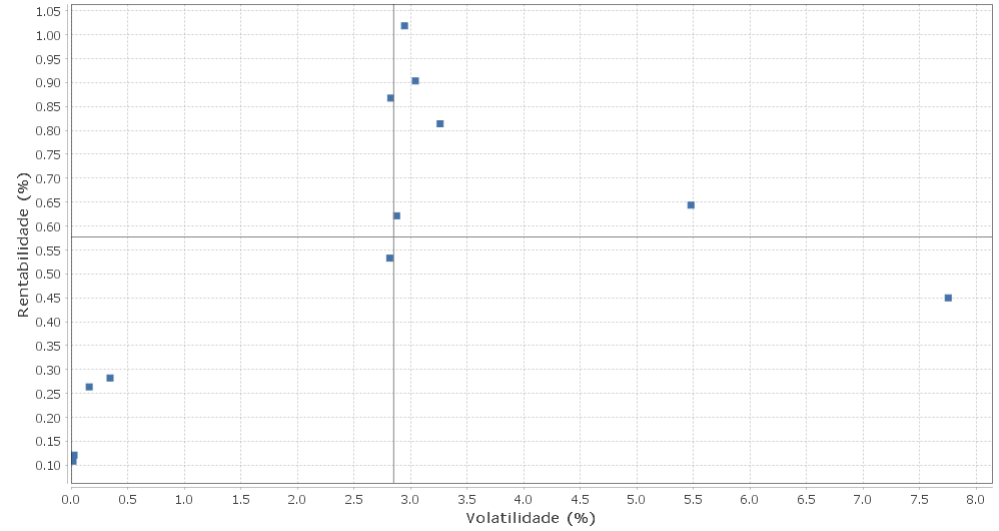
EXTRATO CONSOLIDADO DE ATIVOS

Risco - Dispersão

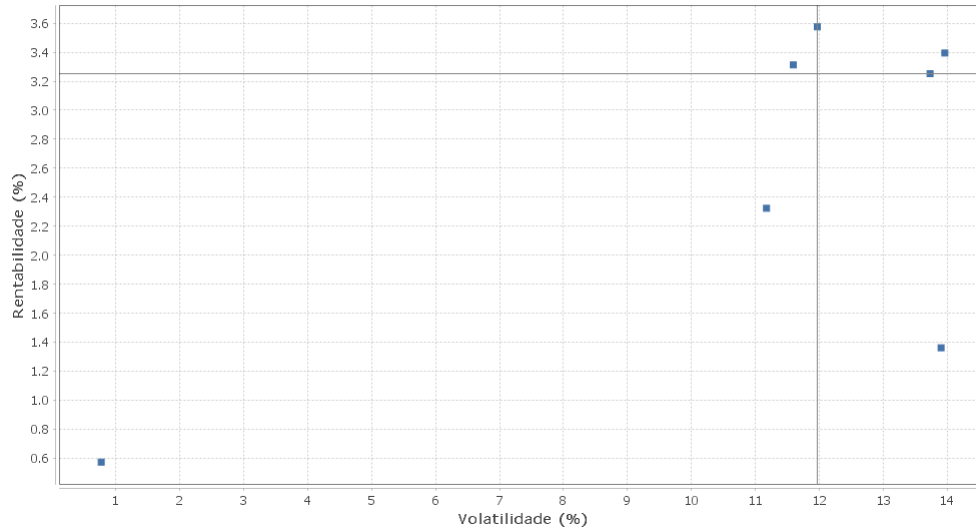
NOBRES - No Mês



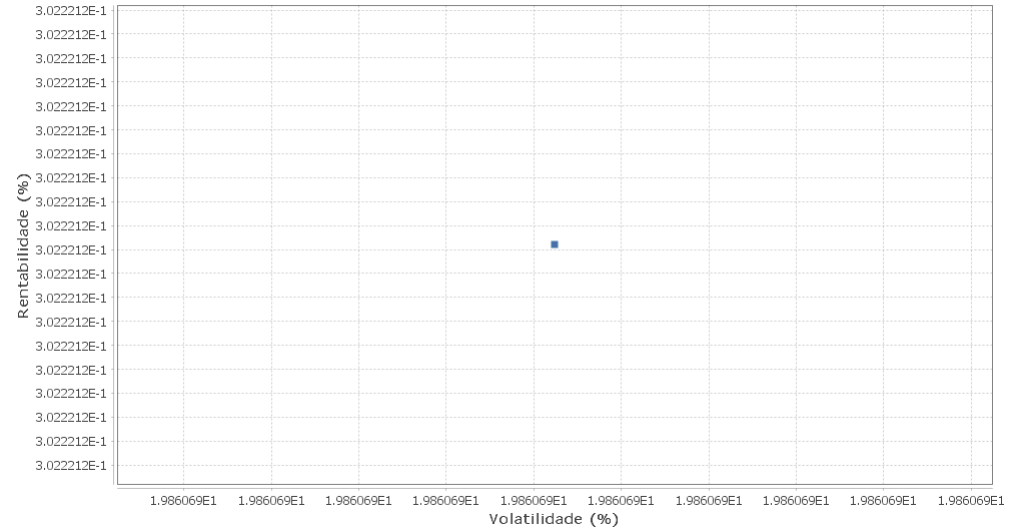
Renda Fixa - No Mês



Renda Variável e Investimentos Estruturados - No Mês



Investimentos no Exterior - No Mês



EXTRATO CONSOLIDADO DE ATIVOS

Horizonte: 21 dias / Nível de Confiança: 95,0%

Value-At-Risk (R\$): 677.199,70

Value-At-Risk: 2,39%

Ativo	Estratégia	Volatilidade	VaR	CVaR	Sharpe	Rent.	Valor(R\$)	% Carteira
BB PREV RF FLUXO FIC	Artigo 7º IV, Alínea a	0,02	0,01	-0,00	-5,77	0,11	1.143.203,91	4,03
SICREDI FI RF PERFORMANCE LP	Artigo 7º IV, Alínea a	0,03	0,02	0,00	-3,25	0,12	998.645,04	3,52
FI CAIXA BRASIL RENDA FIXA REFERENCIADO DI LP	Artigo 7º IV, Alínea a	0,16	0,04	0,00	0,35	0,26	41.477,97	0,15
FI CAIXA BRASIL IRF-M 1 TÍTULOS PÚBLICOS RF	Artigo 7º I, Alínea b	0,34	0,14	0,00	0,22	0,28	110.254,83	0,39
BB PREV MULTIMERCADO FI LP	Artigo 8º III	0,77	0,74	0,02	0,47	0,57	899.262,56	3,17
BRADESCO FIC FI RF ALOCACAO DINAMICA	Artigo 7º IV, Alínea a	2,82	1,32	0,02	0,12	0,53	450.642,68	1,59
BB PREV RF IMA-B 5 LP FIC FI	Artigo 7º I, Alínea b	2,83	1,43	0,00	0,23	0,87	42.098,40	0,15
BB PREV RF ALOCAÇÃO ATIVA FIC FI	Artigo 7º I, Alínea b	2,88	1,39	0,19	0,14	0,62	4.489.837,29	15,84
FI CAIXA BRASIL IDKA IPCA 2A TÍTULOS PÚBLICOS RF LP	Artigo 7º I, Alínea b	2,95	1,44	0,04	0,28	1,02	982.073,93	3,47
BB PREVIDENCIARIO RF TIT PUB X FI	Artigo 7º I, Alínea b	3,04	1,45	0,06	0,23	0,90	1.605.958,02	5,67
BB PREV RF IRF-M	Artigo 7º I, Alínea b	3,26	1,46	0,16	0,19	0,81	3.878.919,31	13,69
SICREDI FC FI INSTITUCIONAL RF IMA B LP	Artigo 7º III, Alínea a	5,48	2,91	0,45	0,08	0,64	4.997.348,66	17,63
FI CAIXA BRASIL IMA B 5+ TÍTULOS PÚBLICOS RF LP	Artigo 7º I, Alínea b	7,75	4,49	0,59	0,03	0,45	4.389.900,48	15,49
BB AÇÕES VALOR FIC FIA	Artigo 8º II, Alínea a	11,17	10,32	0,02	0,19	2,32	65.160,55	0,23
ITAU ACOES DUNAMIS FIC	Artigo 8º II, Alínea a	11,59	8,73	0,10	0,27	3,31	437.605,74	1,54
ITAÚ AÇÕES MOMENTO 30 FIC FI	Artigo 8º II, Alínea a	11,97	10,49	0,13	0,28	3,58	490.631,71	1,73
BB AÇÕES GOVERNANÇA FI	Artigo 8º I, Alínea a	13,73	9,40	0,27	0,22	3,25	1.084.209,39	3,83
SICREDI SCHRODERS IBOVESPA - FIA	Artigo 8º II, Alínea a	13,90	9,57	0,25	0,08	1,36	967.138,61	3,41
BRADESCO F I A SELECTION	Artigo 8º II, Alínea a	13,96	9,88	0,13	0,23	3,39	531.988,70	1,88
BB AÇÕES ESG GLOBAIS FIC FIA - BDR NÍVEL I	Artigo 9º A, III	19,86	9,57	-0,03	0,00	0,30	734.701,63	2,59