



**LDB**  
EMPRESAS

**NOBRES**  
JULHO 2021



Prezados Senhores,

Este documento tem por objetivo apresentar as principais características e informações referente a sua carteira de investimentos, na intenção de ajudá-lo na tomada de decisão e acompanhamento da mesma.

As informações contidas neste documento se destinam somente à orientação de caráter geral e fornecimento de informações sobre o tema de interesse. Nossos estudos são baseados em informações disponíveis ao público, consideradas confiáveis na data de publicação. Dado que as opiniões nascem de julgamentos e estimativas, estão sujeitas a mudanças. Nossos relatórios não representam oferta de negociação de valores mobiliários ou outros instrumentos financeiros.

Informações adicionais sobre quaisquer empresas, valores mobiliários ou outros instrumentos financeiros podem ser obtidas mediante solicitação.

O presente relatório apresenta todas as informações e índices disponíveis até o dia 30.07.2021.

Não é permitido a divulgação e a utilização deste e de seu respectivo conteúdo por pessoas não autorizadas pela LDB CONSULTORIA FINANCEIRA.

Permanecemos à disposição para quaisquer esclarecimentos que se fizerem necessários e muito obrigado,

Equipe LDB Empresas.

EXTRATO CONSOLIDADO DE ATIVOS

Posição de Ativos e Enquadramento

RENDA FIXA 79,66%

Artigo 7º I, Alínea b (Fundos 100% Títulos Públicos)

| Gestor                                 | Admin. | Ativo   | Volatilid. a.a. (%) | Rentab. Mês (%) | Rentab. Ano (%) | Valor (R\$)          | % Carteira   | PL do Fundo       | % Fundo |
|--|--------|---|---------------------|-----------------|-----------------|----------------------|--------------|-------------------|---------|
| BB                                     | BB     | BB PREV RF IRF-M                                    | 3,00                | -0,50           | -2,19           | 3.872.389,79         | 13,25        | 6.941.606.073,67  | 0,06    |
| CEF                                    | CEF    | FI CAIXA BRASIL IRF-M 1 TÍTULOS PÚBLICOS RF         | 0,35                | 0,17            | 0,86            | 110.835,05           | 0,38         | 7.606.396.263,31  | 0,00    |
| CEF                                    | CEF    | FI CAIXA BRASIL IMA B 5+ TÍTULOS PÚBLICOS RF LP     | 8,68                | -0,76           | -3,40           | 4.451.035,05         | 15,23        | 1.611.861.055,76  | 0,28    |
| CEF                                    | CEF    | FI CAIXA BRASIL IDKA IPCA 2A TÍTULOS PÚBLICOS RF LP | 2,50                | -0,06           | 1,50            | 986.972,15           | 3,38         | 12.042.628.715,86 | 0,01    |
| BB                                     | BB     | BB PREV RF IMA-B 5 LP FIC FI                        | 2,58                | 0,02            | 1,19            | 42.317,64            | 0,14         | 5.928.712.027,28  | 0,00    |
| BB                                     | BB     | BB PREVIDENCIARIO RF TIT PUB X FI                   | 2,61                | 0,27            | 1,51            | 1.621.333,55         | 5,55         | 431.155.074,17    | 0,38    |
| BB                                     | BB     | BB PREV RF ALOCAÇÃO ATIVA FIC FI                    | 2,93                | -0,25           | -0,93           | 4.505.179,55         | 15,41        | 8.970.903.955,40  | 0,05    |
| <b>Sub-total Artigo 7º I, Alínea b</b> |        |   | <b>4,30</b>         | <b>-0,39</b>    | <b>-1,55</b>    | <b>15.590.062,78</b> | <b>53,34</b> |                   |         |

Artigo 7º III, Alínea a (Fundos Renda Fixa Referenciados)

| Gestor                                   | Admin.  | Ativo                                   | Volatilid. a.a. (%) | Rentab. Mês (%) | Rentab. Ano (%) | Valor (R\$)         | % Carteira   | PL do Fundo    | % Fundo |
|--|---------|---|---------------------|-----------------|-----------------|---------------------|--------------|----------------|---------|
| SICREDI                                  | SICREDI | SICREDI FC FI INSTITUCIONAL RF IMA B LP | 5,65                | -0,35           | -1,28           | 5.052.817,28        | 17,29        | 468.587.225,50 | 1,08    |
| <b>Sub-total Artigo 7º III, Alínea a</b> |         |   | <b>5,65</b>         | <b>-0,35</b>    | <b>-1,28</b>    | <b>5.052.817,28</b> | <b>17,29</b> |                |         |

Artigo 7º IV, Alínea a (Fundos de Renda Fixa)

| Gestor                                  | Admin.    | Ativo   | Volatilid. a.a. (%) | Rentab. Mês (%) | Rentab. Ano (%) | Valor (R\$)          | % Carteira   | PL do Fundo      | % Fundo |
|---|-----------|---|---------------------|-----------------|-----------------|----------------------|--------------|------------------|---------|
| QUANTITAS                               | QUANTITAS | SICREDI FI RF PERFORMANCE LP                  | 0,17                | 0,38            | 1,52            | 1.008.432,22         | 3,45         | 788.241.180,87   | 0,13    |
| CEF                                     | CEF       | FI CAIXA BRASIL RENDA FIXA REFERENCIADO DI LP | 0,26                | 0,45            | 1,61            | 41.894,52            | 0,14         | 5.930.887.062,81 | 0,00    |
| BB                                      | BB        | BB PREV RF FLUXO FIC                          | 0,15                | 0,25            | 1,01            | 1.136.609,91         | 3,89         | 2.238.891.886,28 | 0,05    |
| BRAM                                    | BRADESCO  | BRADESCO FIC FI RF ALOCACAO DINAMICA          | 3,12                | -0,20           | -1,00           | 453.142,30           | 1,55         | 1.505.438.532,85 | 0,03    |
| <b>Sub-total Artigo 7º IV, Alínea a</b> |           |   | <b>0,61</b>         | <b>0,24</b>     | <b>0,83</b>     | <b>2.640.078,95</b>  | <b>9,03</b>  |                  |         |
| <b>Renda Fixa</b>                       |           |   | <b>4,19</b>         | <b>-0,30</b>    | <b>-1,26</b>    | <b>23.282.959,01</b> | <b>79,66</b> |                  |         |

**EXTRATO CONSOLIDADO DE ATIVOS**

**RENDA VARIÁVEL E INVESTIMENTOS ESTRUTURADOS**

**17,83%**

Artigo 8º I, Alínea a (Fundos de Ações Referenciados)

| Gestor                                 | Admin. | Ativo                  | Volatilid. a.a. (%) | Rentab. Mês (%) | Rentab. Ano (%) | Valor (R\$)         | % Carteira  | PL do Fundo      | % Fundo |
|--|--------|------------------------|---------------------|-----------------|-----------------|---------------------|-------------|------------------|---------|
| BB                                     | BB     | BB AÇÕES GOVERNANÇA FI | 20,31               | -4,18           | 4,64            | 1.105.780,37        | 3,78        | 1.306.744.936,90 | 0,08    |
| <b>Sub-total Artigo 8º I, Alínea a</b> |        |                        | <b>20,31</b>        | <b>-4,18</b>    | <b>4,64</b>     | <b>1.105.780,37</b> | <b>3,78</b> |                  |         |

Artigo 8º II, Alínea a (Fundos de Ações )

| Gestor                                  | Admin.  | Ativo                            | Volatilid. a.a. (%) | Rentab. Mês (%) | Rentab. Ano (%) | Valor (R\$)         | % Carteira  | PL do Fundo      | % Fundo |
|---|---------|----------------------------------|---------------------|-----------------|-----------------|---------------------|-------------|------------------|---------|
| BRAM                                    | BEM     | BRADESCO F I A SELECTION         | 20,54               | -4,87           | 0,58            | 547.611,46          | 1,87        | 733.885.422,64   | 0,07    |
| ITAU                                    | ITAU    | ITAÚ AÇÕES MOMENTO 30 FIC FI     | 20,82               | -3,83           | -1,21           | 501.901,25          | 1,72        | 2.174.403.355,22 | 0,02    |
| ITAU                                    | ITAU    | ITAU ACOES DUNAMIS FIC           | 18,67               | -3,08           | 8,77            | 455.712,56          | 1,56        | 3.453.398.725,17 | 0,01    |
| BB                                      | BB      | BB AÇÕES VALOR FIC FIA           | 20,43               | -2,32           | 2,10            | 66.750,12           | 0,23        | 1.187.017.261,48 | 0,01    |
| SCHRODER                                | SICREDI | SICREDI SCHRODERS IBOVESPA - FIA | 20,59               | -5,12           | -1,78           | 982.208,16          | 3,36        | 473.292.077,27   | 0,21    |
| <b>Sub-total Artigo 8º II, Alínea a</b> |         |                                  | <b>19,31</b>        | <b>-4,38</b>    | <b>0,80</b>     | <b>2.554.183,55</b> | <b>8,74</b> |                  |         |

Artigo 8º III (Fundos Multimercados)

| Gestor   | Admin.  | Ativo  | Volatilid. a.a. (%) | Rentab. Mês (%) | Rentab. Ano (%) | Valor (R\$)         | % Carteira   | PL do Fundo    | % Fundo |
|--|---------|--|---------------------|-----------------|-----------------|---------------------|--------------|----------------|---------|
| BB   | BB      | BB PREV MULTIMERCADO FI LP                   | 1,58                | 0,07            | 1,33            | 905.598,74          | 3,10         | 364.489.538,74 | 0,25    |
| SICREDI  | SICREDI | SICREDI - FI MULTIMERCADO BOLSA AMERICANA LP | 14,71               | 2,63            | 7,69            | 646.155,51          | 2,21         | 265.917.224,47 | 0,24    |
| <b>Sub-total Artigo 8º III</b>                     |         |  | <b>2,81</b>         | <b>1,12</b>     | <b>4,16</b>     | <b>1.551.754,25</b> | <b>5,31</b>  |                |         |
| <b>Renda Variável e Investimentos Estruturados</b> |         |  | <b>14,80</b>        | <b>-2,76</b>    | <b>2,60</b>     | <b>5.211.718,17</b> | <b>17,83</b> |                |         |

EXTRATO CONSOLIDADO DE ATIVOS

INVESTIMENTOS NO EXTERIOR

2,51%

Artigo 9º A, III (Ações - BDR Nível I)

| Gestor                            | Admin. | Ativo                                      | Volatilid. a.a. (%) | Rentab. Mês (%) | Rentab. Ano (%) | Valor (R\$)       | % Carteira  | PL do Fundo      | % Fundo |
|-----------------------------------|--------|--|---------------------|-----------------|-----------------|-------------------|-------------|------------------|---------|
| BB                                | BB     | BB AÇÕES ESG GLOBAIS FIC FIA - BDR NÍVEL I | 21,04               | 5,24            | 4,96            | 734.736,05        | 2,51        | 1.012.432.125,91 | 0,07    |
| <b>Sub-total Artigo 9º A, III</b> |        |  | <b>21,04</b>        | <b>5,24</b>     | <b>4,96</b>     | <b>734.736,05</b> | <b>2,51</b> |                  |         |
| Investimentos no Exterior         |        |  | 16,66               | 5,24            | 4,96            | 734.736,05        | 2,51        |                  |         |
| Total                             |        |  | 4,99                | -0,62           | -0,52           | 29.229.413,23     | 100,00      |                  |         |

EXTRATO CONSOLIDADO DE ATIVOS

Enquadramento da Carteira

| Artigo   | Tipo de Ativo  | Valor(R\$)           | % Carteira   | Política de Investimentos |          |        |      |              |
|--|--|----------------------|--------------|---------------------------|----------|--------|------|--------------|
|  |  |                      |              | Mínimo                    | Objetivo | Máximo | ALM  | Limite Legal |
| <b>Renda Fixa</b>                                  |  |                      |              |                           |          |        |      |              |
| Artigo 7º I, Alínea b                              | Fundos 100% Títulos Públicos                             | 15.590.062,78        | 53,34        | 0,00                      | 50,00    | 100,00 | 0,00 | 100,00       |
| Artigo 7º III, Alínea a                            | Fundos Renda Fixa Referenciados                          | 5.052.817,28         | 17,29        | 0,00                      | 12,50    | 60,00  | 0,00 | 60,00        |
| Artigo 7º IV, Alínea a                             | Fundos de Renda Fixa                                     | 2.640.078,95         | 9,03         | 0,00                      | 7,50     | 40,00  | 0,00 | 40,00        |
|  | <b>Total Renda Fixa</b>                                  | <b>23.282.959,01</b> | <b>79,66</b> |                           |          |        |      | 100,00       |
| <b>Renda Variável e Investimentos Estruturados</b> |  |                      |              |                           |          |        |      |              |
| Artigo 8º I, Alínea a                              | Fundos de Ações Referenciados                            | 1.105.780,37         | 3,78         | 0,00                      | 10,00    | 30,00  | 0,00 | 30,00        |
| Artigo 8º II, Alínea a                             | Fundos de Ações  | 2.554.183,55         | 8,74         | 0,00                      | 15,00    | 20,00  | 0,00 | 20,00        |
| Artigo 8º III                                      | Fundos Multimercados                                     | 1.551.754,25         | 5,31         | 0,00                      | 5,00     | 10,00  | 0,00 | 10,00        |
|  | <b>Total Renda Variável e Investimentos Estruturados</b> | <b>5.211.718,17</b>  | <b>17,83</b> |                           |          |        |      | 30,00        |
| <b>Investimentos no Exterior</b>                   |  |                      |              |                           |          |        |      |              |
| Artigo 9º A, III                                   | Ações - BDR Nível I                                      | 734.736,05           | 2,51         | 0,00                      | 0,00     | 10,00  | 0,00 | 10,00        |
|  | <b>Total Investimentos no Exterior</b>                   | <b>734.736,05</b>    | <b>2,51</b>  |                           |          |        |      | 10,00        |

EXTRATO CONSOLIDADO DE ATIVOS

Rentabilidades por Artigo

| Estratégia Indexador                         | No Mês           | No Ano          | 3 meses        | 6 meses         | 12 meses       | No Mês(R\$)        | No Ano(R\$)        |
|--|------------------|-----------------|----------------|-----------------|----------------|--------------------|--------------------|
| Artigo 7º I, Alínea b<br>% do CDI            | -0,39<br>-109,74 | -1,55<br>-94,45 | 0,59<br>62,70  | -0,72<br>-48,44 | 0,67<br>27,51  | -61.079,18         | -245.289,32        |
| Artigo 7º III, Alínea a<br>% do CDI          | -0,35<br>-98,72  | -1,28<br>-78,22 | 1,11<br>118,51 | -0,43<br>-29,00 | 2,04<br>83,74  | -17.800,51         | -65.574,22         |
| Artigo 7º IV, Alínea a<br>% do CDI           | 0,24<br>66,85    | 0,83<br>50,83   | 0,80<br>85,71  | 0,85<br>56,92   | 1,30<br>53,11  | 5.535,99           | 19.585,68          |
| Artigo 8º I, Alínea a<br>Var. IBOVESPA p.p.  | -4,18<br>-0,24   | 4,64<br>2,31    | 1,99<br>-0,46  | 7,68<br>1,83    | 19,57<br>1,22  | -48.282,91         | 49.075,35          |
| Artigo 8º II, Alínea a<br>Var. IBOVESPA p.p. | -4,38<br>-0,44   | 0,80<br>-1,54   | 2,47<br>0,03   | 3,70<br>-2,15   | 15,08<br>-3,27 | -117.070,95        | 18.119,14          |
| Artigo 8º III<br>Var. IBOVESPA p.p.          | 1,12<br>5,07     | 4,16<br>1,82    | 3,50<br>1,06   | 4,25<br>-1,61   | 5,04<br>-13,32 | 17.234,98          | 58.419,10          |
| Artigo 9º A, III<br>% do CDI                 | 5,24<br>1.474,25 | 4,96<br>327,24  | 0,00<br>0,50   | 8,22<br>553,34  |                | 36.601,02          | 34.736,05          |
| <b>NOBRES (Total)</b>                        |                  |                 |                |                 |                | <b>-184.861,56</b> | <b>-130.928,22</b> |

RESULTADO POR ATIVO

Artigo 7º I, Alínea b

| Ativo   | Saldo Anterior | Aplicações | Resgates | Amortização | Saldo         | Resultado Financ. Mês (R\$) | Resultado Financ. Ano (R\$) |
|---|----------------|------------|----------|-------------|---------------|-----------------------------|-----------------------------|
| BB PREV RF ALOCAÇÃO ATIVA FIC FI                    | 4.516.455,11   | 0,00       | 0,00     | 0,00        | 4.505.179,55  | -11.275,56                  | -42.247,77                  |
| BB PREV RF IMA-B 5 LP FIC FI                        | 42.308,08      | 0,00       | 0,00     | 0,00        | 42.317,64     | 9,56                        | 498,18                      |
| BB PREV RF IRF-M                                    | 3.891.799,48   | 0,00       | 0,00     | 0,00        | 3.872.389,79  | -19.409,69                  | -86.720,93                  |
| BB PREVIDENCIARIO RF TIT PUB X FI                   | 1.616.972,31   | 0,00       | 0,00     | 0,00        | 1.621.333,55  | 4.361,24                    | 24.313,84                   |
| FI CAIXA BRASIL IDKA IPCA 2A TÍTULOS PÚBLICOS RF LP | 987.613,48     | 0,00       | 0,00     | 0,00        | 986.972,15    | -641,33                     | 14.559,62                   |
| FI CAIXA BRASIL IMA B 5+ TÍTULOS PÚBLICOS RF LP     | 4.485.342,65   | 0,00       | 0,00     | 0,00        | 4.451.035,05  | -34.307,60                  | -156.640,65                 |
| FI CAIXA BRASIL IRF-M 1 TÍTULOS PÚBLICOS RF         | 110.650,85     | 0,00       | 0,00     | 0,00        | 110.835,05    | 184,20                      | 948,39                      |
|   |                |            |          |             | 15.590.062,78 | 0,00                        | 0,00                        |

Artigo 7º III, Alínea a

**EXTRATO CONSOLIDADO DE ATIVOS**

| Ativo                                   | Saldo Anterior | Aplicações | Resgates | Amortização | Saldo        | Resultado Financ. Mês (R\$) | Resultado Financ. Ano (R\$) |
|---|----------------|------------|----------|-------------|--------------|-----------------------------|-----------------------------|
| SICREDI FC FI INSTITUCIONAL RF IMA B LP | 5.070.617,79   | 0,00       | 0,00     | 0,00        | 5.052.817,28 | -17.800,51                  | -65.574,22                  |
|   |                |            |          |             | 5.052.817,28 | 0,00                        | 0,00                        |

Artigo 7º IV, Alínea a

| Ativo   | Saldo Anterior | Aplicações | Resgates    | Amortização | Saldo        | Resultado Financ. Mês (R\$) | Resultado Financ. Ano (R\$) |
|---|----------------|------------|-------------|-------------|--------------|-----------------------------|-----------------------------|
| BB PREV RF FLUXO FIC                          | 913.240,99     | 505.066,91 | -284.095,40 | 0,00        | 1.136.609,91 | 2.397,41                    | 8.347,84                    |
| BRADESCO FIC FI RF ALOCACAO DINAMICA          | 454.051,22     | 0,00       | 0,00        | 0,00        | 453.142,30   | -908,92                     | -4.564,50                   |
| FI CAIXA BRASIL RENDA FIXA REFERENCIADO DI LP | 41.706,12      | 0,00       | 0,00        | 0,00        | 41.894,52    | 188,40                      | 665,37                      |
| SICREDI FI RF PERFORMANCE LP                  | 1.004.573,12   | 0,00       | 0,00        | 0,00        | 1.008.432,22 | 3.859,10                    | 15.136,97                   |
|   |                |            |             |             | 2.640.078,95 | 0,00                        | 0,00                        |

Artigo 8º I, Alínea a

| Ativo                  | Saldo Anterior | Aplicações | Resgates | Amortização | Saldo        | Resultado Financ. Mês (R\$) | Resultado Financ. Ano (R\$) |
|------------------------|----------------|------------|----------|-------------|--------------|-----------------------------|-----------------------------|
| BB AÇÕES GOVERNANÇA FI | 1.154.063,28   | 0,00       | 0,00     | 0,00        | 1.105.780,37 | -48.282,91                  | 49.075,35                   |
|                        |                |            |          |             | 1.105.780,37 | 0,00                        | 0,00                        |

Artigo 8º II, Alínea a

| Ativo                             | Saldo Anterior | Aplicações | Resgates | Amortização | Saldo        | Resultado Financ. Mês (R\$) | Resultado Financ. Ano (R\$) |
|-----------------------------------|----------------|------------|----------|-------------|--------------|-----------------------------|-----------------------------|
| BB AÇÕES VALOR FIC FIA            | 68.334,62      | 0,00       | 0,00     | 0,00        | 66.750,12    | -1.584,50                   | 1.373,05                    |
| BRADESCO F I A SELECTION          | 575.659,26     | 0,00       | 0,00     | 0,00        | 547.611,46   | -28.047,80                  | 3.164,58                    |
| ITAU ACOES DUNAMIS FIC            | 470.176,97     | 0,00       | 0,00     | 0,00        | 455.712,56   | -14.464,41                  | 36.742,99                   |
| ITAÚ AÇÕES MOMENTO 30 FIC FI      | 521.901,32     | 0,00       | 0,00     | 0,00        | 501.901,25   | -20.000,07                  | -6.139,99                   |
| SICREDI SCHROEDERS IBOVESPA - FIA | 1.035.182,33   | 0,00       | 0,00     | 0,00        | 982.208,16   | -52.974,17                  | -17.791,84                  |
|                                   |                |            |          |             | 2.554.183,55 | 0,00                        | 0,00                        |

Artigo 8º III

| Ativo                      | Saldo Anterior | Aplicações | Resgates | Amortização | Saldo      | Resultado Financ. Mês (R\$) | Resultado Financ. Ano (R\$) |
|----------------------------|----------------|------------|----------|-------------|------------|-----------------------------|-----------------------------|
| BB PREV MULTIMERCADO FI LP | 904.940,67     | 0,00       | 0,00     | 0,00        | 905.598,74 | 658,07                      | 11.919,72                   |

**EXTRATO CONSOLIDADO DE ATIVOS**

| Ativo  | Saldo Anterior | Aplicações | Resgates | Amortização | Saldo        | Resultado Financ. Mês (R\$) | Resultado Financ. Ano (R\$) |
|--|----------------|------------|----------|-------------|--------------|-----------------------------|-----------------------------|
| SICREDI - FI MULTIMERCADO BOLSA AMERICANA LP | 629.578,60     | 0,00       | 0,00     | 0,00        | 646.155,51   | 16.576,91                   | 46.155,51                   |
|  |                |            |          |             | 1.551.754,25 | 0,00                        | 0,00                        |

Artigo 9º A, III

| Ativo                                      | Saldo Anterior | Aplicações | Resgates | Amortização | Saldo      | Resultado Financ. Mês (R\$) | Resultado Financ. Ano (R\$) |
|--|----------------|------------|----------|-------------|------------|-----------------------------|-----------------------------|
| BB AÇÕES ESG GLOBAIS FIC FIA - BDR NÍVEL I | 698.135,03     | 0,00       | 0,00     | 0,00        | 734.736,05 | 36.601,02                   | 34.736,05                   |
|  |                |            |          |             | 734.736,05 | 0,00                        | 0,00                        |

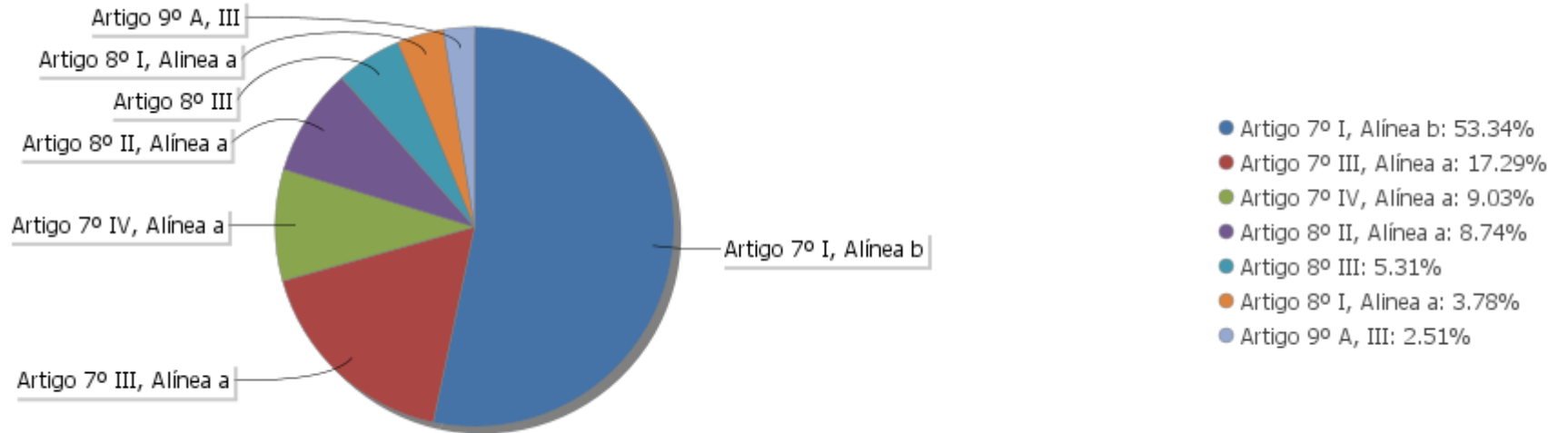
## EXTRATO CONSOLIDADO DE ATIVOS

## Análise de Liquidez

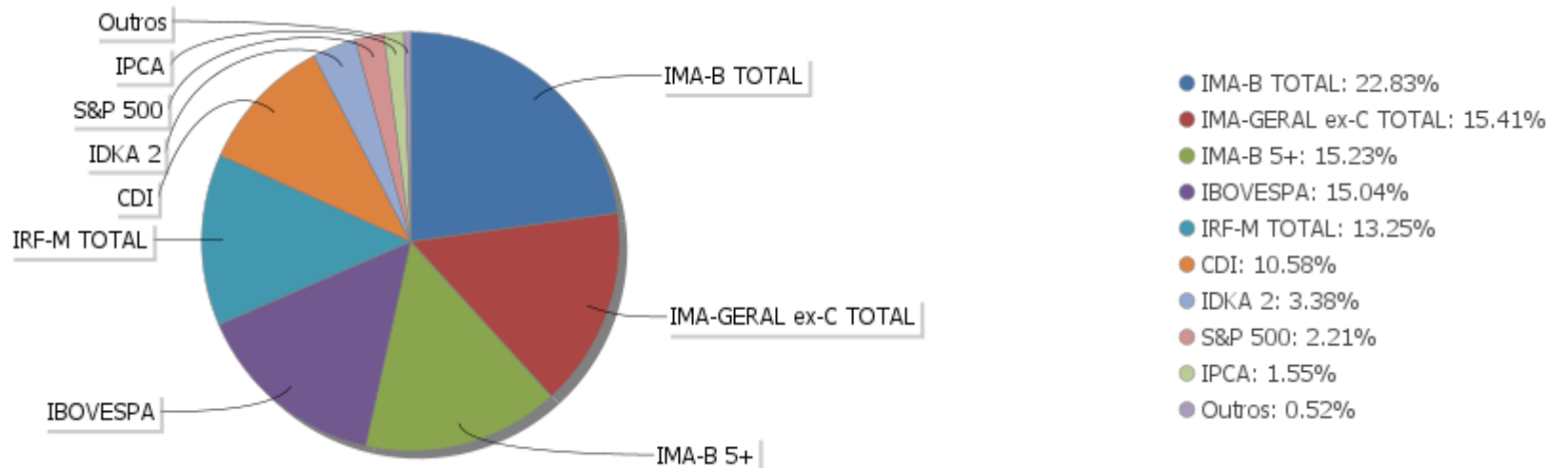
| Período           | Valor (R\$)   | (%)   | Valor Acumulado (R\$) | (%) Acum. |
|-------------------|---------------|-------|-----------------------|-----------|
| de 0 a 30 dias    | 26.583.715,75 | 90,95 | 26.583.715,75         | 90,95     |
| de 31 a 365 dias  | 1.024.363,93  | 3,50  | 27.608.079,68         | 94,45     |
| acima de 365 dias | 1.621.333,55  | 5,55  | 29.229.413,23         | 100,00    |

EXTRATO CONSOLIDADO DE ATIVOS

Alocação por Artigo

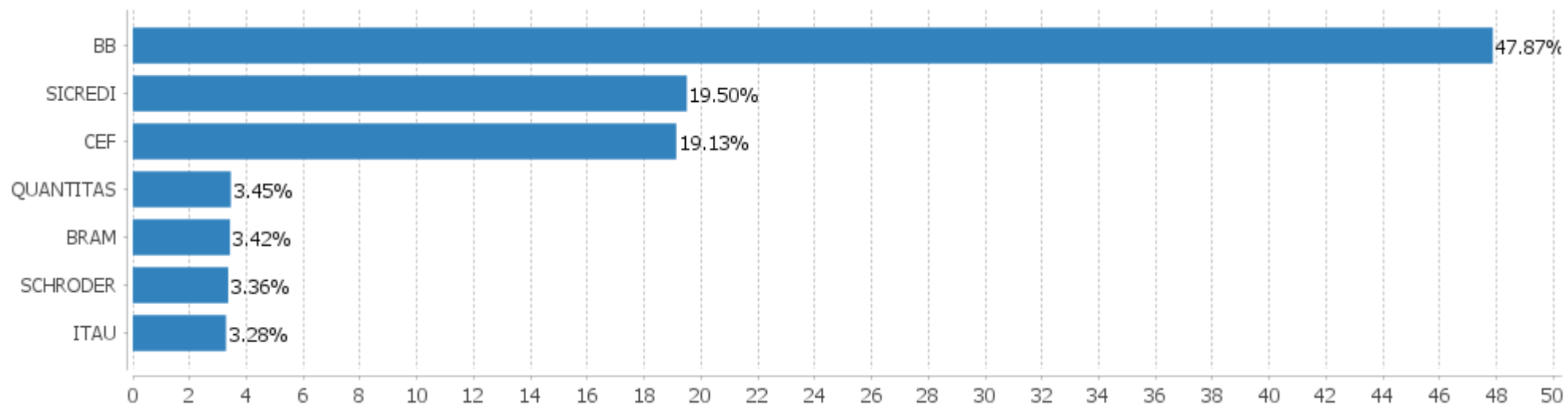


Alocação Por Estratégia



## EXTRATO CONSOLIDADO DE ATIVOS

## Alocação por Gestor



**EXTRATO CONSOLIDADO DE ATIVOS**

**Rentabilidades da Carteira versus Meta Atuarial**

| Ano            | Jan   | Fev   | Mar   | Abr   | Mai   | Jun   | Jul   | Ago   | Set   | Out   | Nov   | Dez  | Rent. Ano |
|----------------|-------|-------|-------|-------|-------|-------|-------|-------|-------|-------|-------|------|-----------|
| 2021           | -1,10 | -1,38 | 0,05  | 0,87  | 1,30  | 0,39  | -0,62 |       |       |       |       |      | -0,52     |
| INPC + 6,00%   | 0,73  | 1,24  | 1,40  | 0,85  | 1,45  | 1,09  | 1,54  |       |       |       |       |      | 8,59      |
| p.p. indexador | -1,84 | -2,62 | -1,35 | 0,03  | -0,15 | -0,70 | -2,16 |       |       |       |       |      | -9,11     |
| 2020           | 0,28  | -0,57 | -6,96 | 1,69  | 1,70  | 2,04  | 3,39  | -1,37 | -1,43 | 0,01  | 2,23  | 3,81 | 4,45      |
| INPC + 6,00%   | 0,70  | 0,59  | 0,69  | 0,23  | 0,21  | 0,79  | 0,98  | 0,85  | 1,36  | 1,38  | 1,42  | 1,98 | 11,75     |
| p.p. indexador | -0,42 | -1,15 | -7,65 | 1,46  | 1,49  | 1,25  | 2,41  | -2,21 | -2,79 | -1,38 | 0,81  | 1,84 | -7,30     |
| 2019           | 1,32  | 0,39  | 0,51  | 0,70  | 1,24  | 1,39  | 0,81  | -0,01 | 2,11  | 2,51  | -1,37 | 1,82 | 11,96     |
| INPC + 6,00%   | 0,87  | 1,01  | 1,21  | 1,09  | 0,66  | 0,45  | 0,63  | 0,63  | 0,44  | 0,57  | 1,01  | 1,71 | 10,78     |
| p.p. indexador | 0,45  | -0,62 | -0,71 | -0,38 | 0,58  | 0,94  | 0,17  | -0,64 | 1,67  | 1,93  | -2,37 | 0,10 | 1,19      |

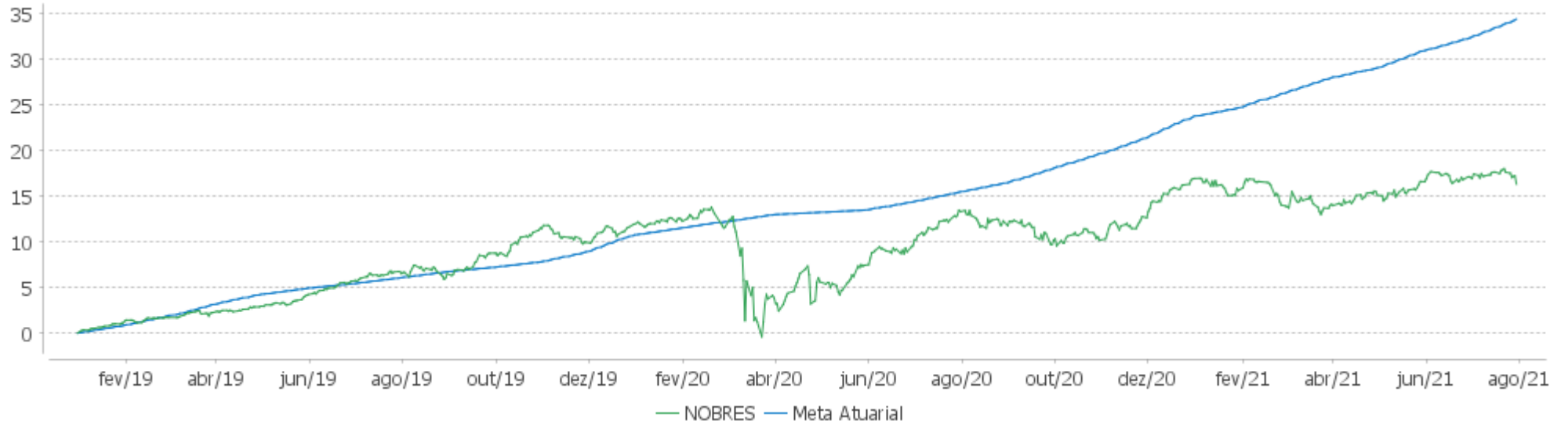
**Performance Sobre a Meta Atuarial**

**Relatório**

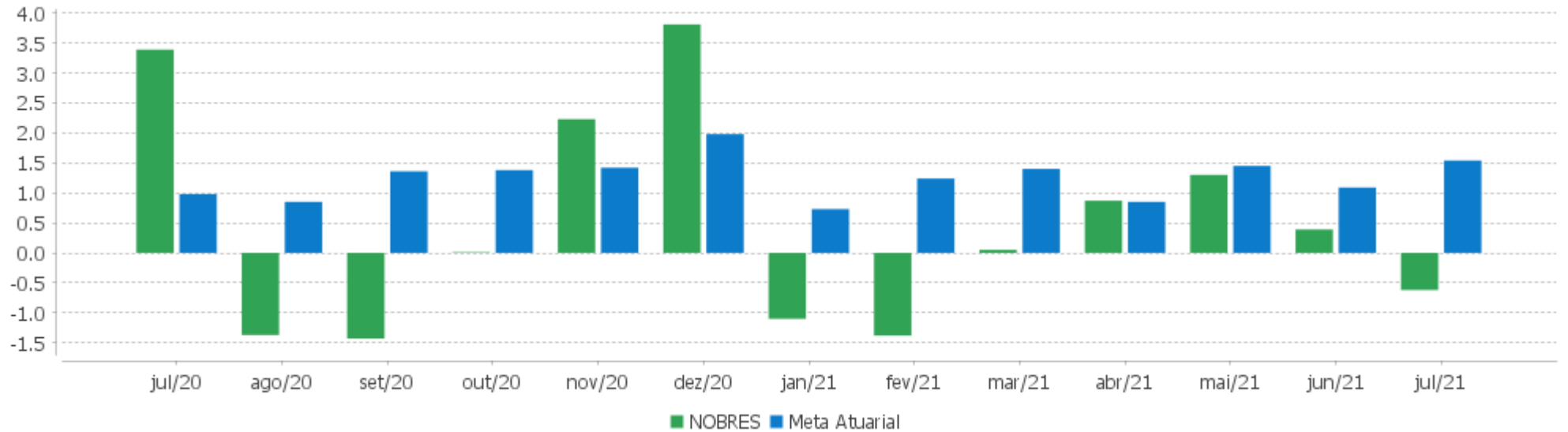
|                                 | Quantidade | Perc. (%) | Período          | Carteira | Meta Atuarial | p.p. Indx. | Volatilidade Anual |
|---------------------------------|------------|-----------|------------------|----------|---------------|------------|--------------------|
| Meses acima - Meta Atuarial     | 14         | 45,16     | 03 meses         | 1,07     | 4,13          | -3,06      | 4,15               |
| Meses abaixo - Meta Atuarial    | 17         | 54,84     | 06 meses         | 0,59     | 7,80          | -7,21      | 4,71               |
|                                 |            |           | 12 meses         | 2,66     | 16,39         | -13,73     | 4,99               |
|                                 |            |           | 24 meses         | 9,21     | 26,73         | -17,52     | 8,35               |
| Maior rentabilidade da Carteira | 3,81       | 2020-12   | Desde 31/12/2018 | 16,34    | 34,43         | -18,09     | 7,39               |
| Menor rentabilidade da Carteira | -6,96      | 2020-03   |                  |          |               |            |                    |

EXTRATO CONSOLIDADO DE ATIVOS

Evolução



Rentabilidades Mensais - 12 últimos meses



## EXTRATO CONSOLIDADO DE ATIVOS

## Performance dos Fundos

| Fundo<br>Variação da Estratégia   | No Mês         | No Ano         | 3 meses        | 6 meses        | 12 meses       | 24 meses       | 36 meses        |
|---|----------------|----------------|----------------|----------------|----------------|----------------|-----------------|
| BB PREV RF ALOCAÇÃO ATIVA FIC FI<br>Var. IMA-GERAL ex-C TOTAL p.p.      | -0,25<br>-0,15 | -0,93<br>-0,49 | 0,34<br>-0,38  | -0,38<br>-0,38 | 0,55<br>-0,41  | 7,68<br>-0,42  | 24,46<br>0,00   |
| BB PREV RF IMA-B 5 LP FIC FI<br>Var. IMA-B 5 p.p.                       | 0,02<br>-0,01  | 1,19<br>-0,12  | 0,52<br>-0,07  | 1,09<br>-0,11  | 4,79<br>-0,27  | 13,79<br>-0,54 | 29,57<br>-0,87  |
| FI CAIXA BRASIL IDKA IPCA 2A TÍTULOS PÚBLICOS RF LP<br>Var. IDKA 2 p.p. | -0,06<br>0,11  | 1,50<br>-0,19  | 0,50<br>0,12   | 1,36<br>-0,17  | 5,46<br>-0,43  | 14,00<br>-1,08 | 27,53<br>-2,04  |
| FI CAIXA BRASIL IRF-M 1 TÍTULOS PÚBLICOS RF<br>Var. IRF-M 1 p.p.        | 0,17<br>-0,02  | 0,86<br>-0,14  | 0,53<br>-0,07  | 0,84<br>-0,12  | 1,75<br>-0,24  | 7,14<br>-0,46  | 14,76<br>-0,69  |
| BB PREV RF IRF-M<br>Var. IRF-M TOTAL p.p.                               | -0,50<br>-0,02 | -2,19<br>-0,15 | -0,17<br>-0,11 | -1,40<br>-0,15 | -1,69<br>-0,29 | 7,71<br>-0,56  | 23,91<br>-0,91  |
| FI CAIXA BRASIL IMA B 5+ TÍTULOS PÚBLICOS RF LP<br>Var. IMA-B 5+ p.p.   | -0,76<br>-0,00 | -3,40<br>-0,11 | 1,39<br>-0,05  | -1,73<br>-0,10 | 0,19<br>-0,15  | 7,56<br>-0,62  | 48,21<br>-1,67  |
| BB PREVIDENCIARIO RF TIT PUB X FI<br>Var. IMA-B TOTAL p.p.              | 0,27<br>0,64   | 1,51<br>2,61   | 0,96<br>-0,15  | 1,43<br>1,68   | 5,02<br>2,50   | 13,90<br>3,01  | 31,73<br>-9,62  |
| SICREDI FC FI INSTITUCIONAL RF IMA B LP<br>Var. IMA-B TOTAL p.p.        | -0,35<br>0,02  | -1,28<br>-0,19 | 1,11<br>0,01   | -0,43<br>-0,19 | 2,04<br>-0,48  | 9,51<br>-1,38  | 39,38<br>-1,97  |
| BB PREV RF FLUXO FIC<br>% do CDI  | 0,25<br>69,29  | 1,01<br>61,41  | 0,66<br>70,87  | 0,93<br>62,34  | 1,30<br>53,31  | 4,47<br>66,09  | 9,91<br>73,24   |
| FI CAIXA BRASIL RENDA FIXA REFERENCIADO DI LP<br>% do CDI               | 0,45<br>127,03 | 1,61<br>98,54  | 1,00<br>107,23 | 1,45<br>97,56  | 2,41<br>98,67  | 6,21<br>91,95  | 12,79<br>94,53  |
| SICREDI FI RF PERFORMANCE LP<br>% do CDI                                | 0,38<br>108,02 | 1,52<br>93,05  | 0,98<br>104,64 | 1,35<br>90,98  | 2,12<br>86,82  | 6,02<br>89,10  | 12,30<br>90,86  |
| BRADESCO FIC FI RF ALOCAÇÃO DINAMICA<br>Var. IPCA p.p.                  | -0,20<br>-1,16 | -1,00<br>-5,76 | 0,55<br>-1,78  | -0,42<br>-4,92 | 0,10<br>-8,90  | 7,17<br>-4,34  | 23,17<br>8,07   |
| BB AÇÕES GOVERNANÇA FI<br>Var. IBOVESPA p.p.                            | -4,18<br>-0,24 | 4,64<br>2,31   | 1,99<br>-0,46  | 7,68<br>1,83   | 19,57<br>1,22  | 23,75<br>4,12  | 62,47<br>8,72   |
| BB PREV MULTIMERCADO FI LP<br>% do CDI                                  | 0,07<br>20,45  | 1,33<br>81,44  | 0,70<br>75,23  | 1,45<br>97,55  | 2,04<br>83,72  | 7,76<br>114,78 | 15,47<br>114,28 |
| SICREDI - FI MULTIMERCADO BOLSA AMERICANA LP<br>Var. S&P 500 p.p.       | 2,63<br>-2,08  | 19,47<br>4,14  | 5,85<br>6,21   | 19,69<br>9,01  |                |                |                 |
| ITAÚ AÇÕES MOMENTO 30 FIC FI<br>Var. IBOVESPA p.p.                      | -3,83<br>0,11  | -1,21<br>-3,55 | 2,30<br>-0,15  | 0,85<br>-5,00  | 11,34<br>-7,01 | 18,30<br>-1,33 | 61,90<br>8,15   |
| BRADESCO F I A SELECTION  | -4,87          | 0,58           | 2,94           | 3,14           | 16,66          | 9,20           | 42,33           |

**EXTRATO CONSOLIDADO DE ATIVOS**

| <b>Fundo</b><br><b>Variação da Estratégia</b>     | <b>No Mês</b> | <b>No Ano</b> | <b>3 meses</b> | <b>6 meses</b> | <b>12 meses</b> | <b>24 meses</b> | <b>36 meses</b> |
|---|---------------|---------------|----------------|----------------|-----------------|-----------------|-----------------|
| Var. IBOVESPA p.p.                                | -0,93         | -1,76         | 0,49           | -2,71          | -1,69           | -10,43          | -11,42          |
| <b>ITAU ACOES DUNAMIS FIC</b>                     | <b>-3,08</b>  | <b>8,77</b>   | <b>4,14</b>    | <b>10,39</b>   | <b>23,74</b>    | <b>22,61</b>    | <b>71,58</b>    |
| Var. IBOVESPA p.p.                                | 0,87          | 6,43          | 1,69           | 4,53           | 5,39            | 2,98            | 17,83           |
| <b>SICREDI SCHRODERS IBOVESPA - FIA</b>           | <b>-5,12</b>  | <b>-0,81</b>  | <b>1,56</b>    | <b>2,27</b>    | <b>15,36</b>    | <b>21,31</b>    | <b>55,27</b>    |
| Var. IBOVESPA p.p.                                | -1,17         | -3,14         | -0,89          | -3,59          | -3,00           | 1,68            | 1,52            |
| <b>BB AÇÕES VALOR FIC FIA</b>                     | <b>-2,32</b>  | <b>2,10</b>   | <b>2,44</b>    | <b>8,14</b>    | <b>24,15</b>    | <b>24,17</b>    | <b>86,97</b>    |
| Var. IBOVESPA p.p.                                | 1,63          | -0,24         | -0,01          | 2,29           | 5,80            | 4,54            | 33,22           |
| <b>BB AÇÕES ESG GLOBAIS FIC FIA - BDR NÍVEL I</b> | <b>5,24</b>   | <b>13,64</b>  | <b>0,00</b>    | <b>8,22</b>    | <b>27,98</b>    | <b>89,55</b>    | <b>100,35</b>   |
| Var. IBOVESPA p.p.                                | 9,19          | 11,30         | -2,44          | 2,37           | 9,63            | 69,92           | 46,60           |
| <b>NOBRES</b>                                     | <b>-0,62</b>  | <b>-0,52</b>  | <b>1,07</b>    | <b>0,59</b>    | <b>2,66</b>     | <b>9,21</b>     |                 |
| Var. INPC + 6,00% p.p.                            | -2,16         | -9,11         | -3,06          | -7,21          | -13,73          | -17,52          |                 |
| <b>CDI</b>  | <b>0,36</b>   | <b>1,64</b>   | <b>0,94</b>    | <b>1,49</b>    | <b>2,44</b>     | <b>6,76</b>     | <b>13,53</b>    |
| <b>IBOVESPA</b>                                   | <b>-3,94</b>  | <b>2,34</b>   | <b>2,44</b>    | <b>5,85</b>    | <b>18,35</b>    | <b>19,63</b>    | <b>53,75</b>    |
| <b>INPC + 6,00%</b>                               | <b>1,54</b>   | <b>8,59</b>   | <b>4,13</b>    | <b>7,80</b>    | <b>16,39</b>    | <b>26,73</b>    | <b>38,51</b>    |
| <b>IPCA + 6,00%</b>                               | <b>1,47</b>   | <b>8,33</b>   | <b>3,86</b>    | <b>7,56</b>    | <b>15,48</b>    | <b>25,26</b>    | <b>36,99</b>    |

EXTRATO CONSOLIDADO DE ATIVOS

Indexadores

Renda Fixa

| Indexador            | No Mês | No Ano | 3 meses | 6 meses | 12 meses | 24 meses | 36 meses | 48 meses | 60 meses |
|----------------------|--------|--------|---------|---------|----------|----------|----------|----------|----------|
| IRF-M 1              | 0,19   | 1,00   | 0,60    | 0,96    | 1,99     | 7,60     | 15,44    | 23,97    | 40,68    |
| IRF-M 1+             | -0,83  | -4,11  | -0,42   | -2,76   | -3,34    | 8,28     | 28,38    | 38,97    | 66,27    |
| IRF-M TOTAL          | -0,47  | -2,04  | -0,06   | -1,25   | -1,40    | 8,27     | 24,82    | 34,87    | 59,02    |
| IMA-B 5              | 0,03   | 1,31   | 0,59    | 1,21    | 5,06     | 14,34    | 30,43    | 41,23    | 60,61    |
| IMA-B 5+             | -0,76  | -3,29  | 1,44    | -1,63   | 0,34     | 8,18     | 49,88    | 56,72    | 81,63    |
| IMA-B TOTAL          | -0,37  | -1,09  | 1,10    | -0,24   | 2,53     | 10,89    | 41,35    | 50,46    | 72,98    |
| IMA-GERAL ex-C TOTAL | -0,10  | -0,44  | 0,72    | -0,00   | 0,96     | 8,10     | 24,45    | 33,52    | 54,06    |
| IMA-GERAL TOTAL      | -0,10  | 0,04   | 0,87    | 0,28    | 1,67     | 9,12     | 25,92    | 35,34    | 55,62    |
| IDKA 2               | -0,18  | 1,68   | 0,38    | 1,54    | 5,88     | 15,07    | 29,57    | 41,20    | 61,95    |
| IDKA 20              | -1,44  | -5,02  | 1,98    | -2,27   | -1,21    | 3,68     | 67,33    | 69,21    | 99,56    |
| CDI                  | 0,36   | 1,64   | 0,94    | 1,49    | 2,44     | 6,76     | 13,53    | 21,57    | 36,78    |

Renda Variável

| Indexador                | No Mês | No Ano | 3 meses | 6 meses | 12 meses | 24 meses | 36 meses | 48 meses | 60 meses |
|--------------------------|--------|--------|---------|---------|----------|----------|----------|----------|----------|
| IBOVESPA                 | -3,94  | 2,34   | 2,44    | 5,85    | 18,35    | 19,63    | 53,75    | 84,77    | 112,54   |
| IBRX 100                 | -3,99  | 4,47   | 2,33    | 7,73    | 20,73    | 23,34    | 61,40    | 92,00    | 121,47   |
| IBRX 50                  | -3,85  | 4,91   | 2,77    | 7,91    | 22,23    | 22,51    | 54,85    | 86,08    | 113,55   |
| SMALL CAP                | -5,80  | 4,96   | 1,45    | 8,69    | 20,13    | 29,57    | 86,53    | 106,58   | 160,32   |
| IFIX                     | 2,51   | -1,60  | -1,29   | -1,92   | 3,33     | 6,19     | 31,08    | 36,68    | 62,68    |
| Índice Consumo - ICON    | -5,22  | -2,08  | 1,59    | -0,81   | 2,95     | 15,45    | 58,99    | 62,68    | 71,63    |
| Índice Dividendos - IDIV | -1,72  | 0,31   | 1,58    | 5,67    | 14,21    | 18,21    | 67,31    | 86,37    | 136,91   |

**EXTRATO CONSOLIDADO DE ATIVOS**

**Indicadores Econômicos**

| Indexador | No Mês | No Ano | 3 meses | 6 meses | 12 meses | 24 meses | 36 meses | 48 meses | 60 meses |
|-----------|--------|--------|---------|---------|----------|----------|----------|----------|----------|
| IPCA      | 0,96   | 4,76   | 2,34    | 4,50    | 8,99     | 11,51    | 15,10    | 20,26    | 23,52    |
| INPC      | 1,02   | 5,01   | 2,60    | 4,73    | 9,85     | 12,81    | 16,38    | 20,58    | 23,08    |
| IGPM      | 0,78   | 15,98  | 5,54    | 13,06   | 33,83    | 46,23    | 55,58    | 68,40    | 65,60    |
| SELIC     | 0,36   | 1,64   | 0,94    | 1,49    | 2,44     | 6,76     | 13,54    | 21,59    | 36,81    |

**Investimentos no Exterior**

| Indexador  | No Mês | No Ano | 3 meses | 6 meses | 12 meses | 24 meses | 36 meses | 48 meses | 60 meses |
|------------|--------|--------|---------|---------|----------|----------|----------|----------|----------|
| S&P 500    | 4,72   | 15,33  | -0,37   | 10,68   | 32,26    | 100,62   | 112,87   | 191,07   | 219,74   |
| MSCI ACWI  | 2,99   | 10,44  | -2,20   | 5,36    | 29,16    | 87,89    | 90,03    | 148,07   | 175,22   |
| MSCI World | 4,15   | 12,45  | -1,01   | 7,85    | 31,07    | 90,86    | 94,44    | 156,03   | 181,87   |

**Meta Atuarial**

| Indexador    | No Mês | No Ano | 3 meses | 6 meses | 12 meses | 24 meses | 36 meses | 48 meses | 60 meses |
|--------------|--------|--------|---------|---------|----------|----------|----------|----------|----------|
| IPCA + 4,00% | 1,31   | 7,15   | 3,36    | 6,55    | 13,32    | 20,59    | 29,41    | 40,58    | 50,15    |
| IPCA + 5,00% | 1,39   | 7,74   | 3,61    | 7,06    | 14,40    | 22,91    | 33,17    | 46,04    | 57,47    |
| IPCA + 5,50% | 1,43   | 8,04   | 3,74    | 7,31    | 14,94    | 24,08    | 35,07    | 48,83    | 61,23    |
| IPCA + 5,89% | 1,47   | 8,27   | 3,84    | 7,51    | 15,36    | 25,00    | 36,57    | 51,03    | 64,22    |
| IPCA + 6,00% | 1,47   | 8,33   | 3,86    | 7,56    | 15,48    | 25,26    | 36,99    | 51,65    | 65,07    |
| INPC + 4,00% | 1,37   | 7,41   | 3,63    | 6,79    | 14,21    | 22,00    | 30,85    | 40,95    | 49,61    |
| INPC + 6,00% | 1,54   | 8,59   | 4,13    | 7,80    | 16,39    | 26,73    | 38,51    | 52,05    | 64,49    |

EXTRATO CONSOLIDADO DE ATIVOS

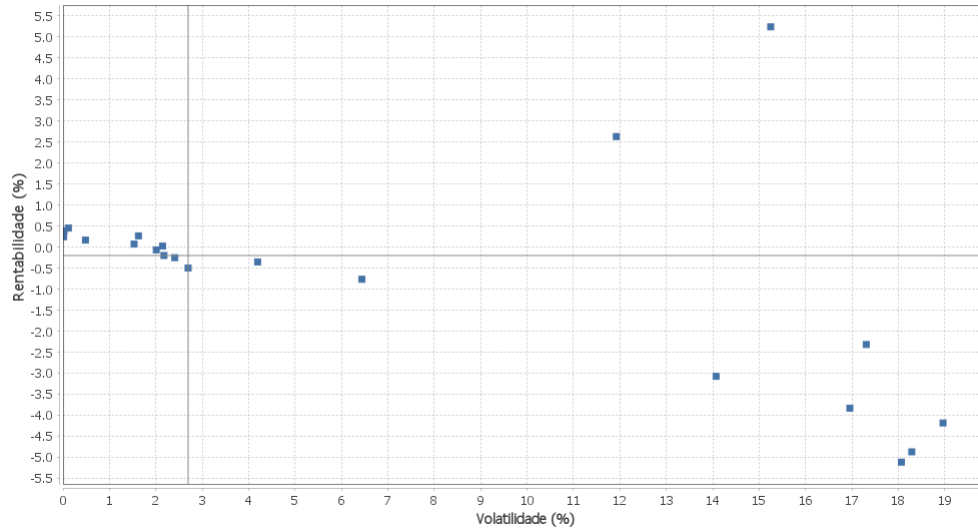
Movimentações

| APR          | Data       | Ativo                | Aplicação  | Resgate    | Quantidade       | Valor Cota   |
|--------------|------------|----------------------|------------|------------|------------------|--------------|
| 85           | 01/07/2021 | BB PREV RF FLUXO FIC | 0,00       | 15.345,90  | 7.202,82658700   | 2,1305385900 |
| 86           | 02/07/2021 | BB PREV RF FLUXO FIC | 0,00       | 660,45     | 309,95759100     | 2,1307753650 |
| 80           | 08/07/2021 | BB PREV RF FLUXO FIC | 1.208,70   | 0,00       | 567,01322700     | 2,1316963020 |
| 87           | 09/07/2021 | BB PREV RF FLUXO FIC | 0,00       | 485,45     | 227,70644500     | 2,1319115470 |
| 88           | 12/07/2021 | BB PREV RF FLUXO FIC | 0,00       | 1.604,92   | 752,72909700     | 2,1321349300 |
| 83           | 16/07/2021 | BB PREV RF FLUXO FIC | 0,00       | 229.010,45 | 107.361,34742200 | 2,1330809970 |
| 89           | 16/07/2021 | BB PREV RF FLUXO FIC | 0,00       | 4.391,87   | 2.058,93259900   | 2,1330809970 |
| 90           | 19/07/2021 | BB PREV RF FLUXO FIC | 0,00       | 314,50     | 147,42276800     | 2,1333204050 |
| 81           | 20/07/2021 | BB PREV RF FLUXO FIC | 503.641,02 | 0,00       | 236.056,26805400 | 2,1335634260 |
| 91           | 20/07/2021 | BB PREV RF FLUXO FIC | 0,00       | 868,01     | 406,83580800     | 2,1335634260 |
| 82           | 22/07/2021 | BB PREV RF FLUXO FIC | 217,19     | 0,00       | 101,77265500     | 2,1340702910 |
| 92           | 23/07/2021 | BB PREV RF FLUXO FIC | 0,00       | 7.321,87   | 3.430,52645100   | 2,1343283910 |
| 93           | 28/07/2021 | BB PREV RF FLUXO FIC | 0,00       | 200,00     | 93,67426000      | 2,1350582350 |
| 84           | 29/07/2021 | BB PREV RF FLUXO FIC | 0,00       | 11.234,33  | 5.261,31103800   | 2,1352719730 |
| 94           | 29/07/2021 | BB PREV RF FLUXO FIC | 0,00       | 12.657,65  | 5.927,88654600   | 2,1352719730 |
| <b>Total</b> |            |                      |            |            |                  |              |

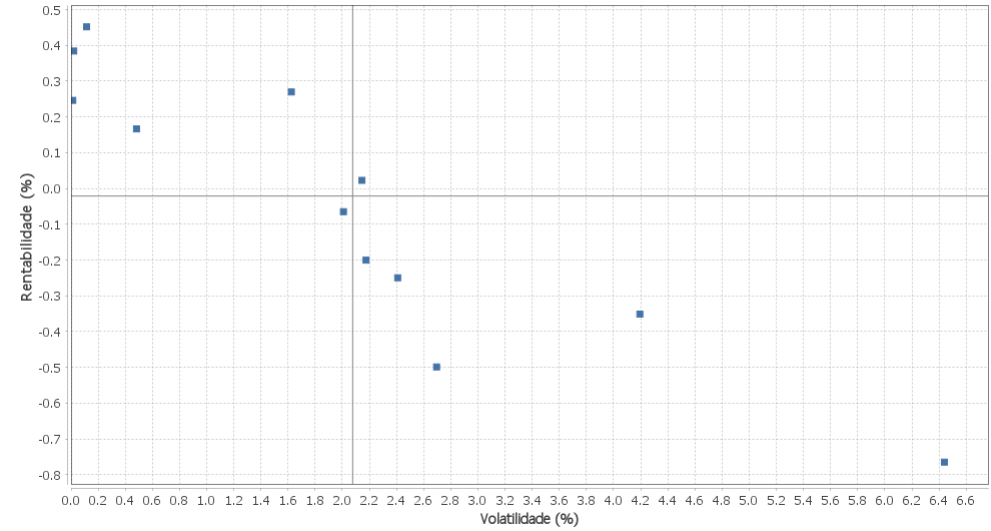
EXTRATO CONSOLIDADO DE ATIVOS

Risco - Dispersão

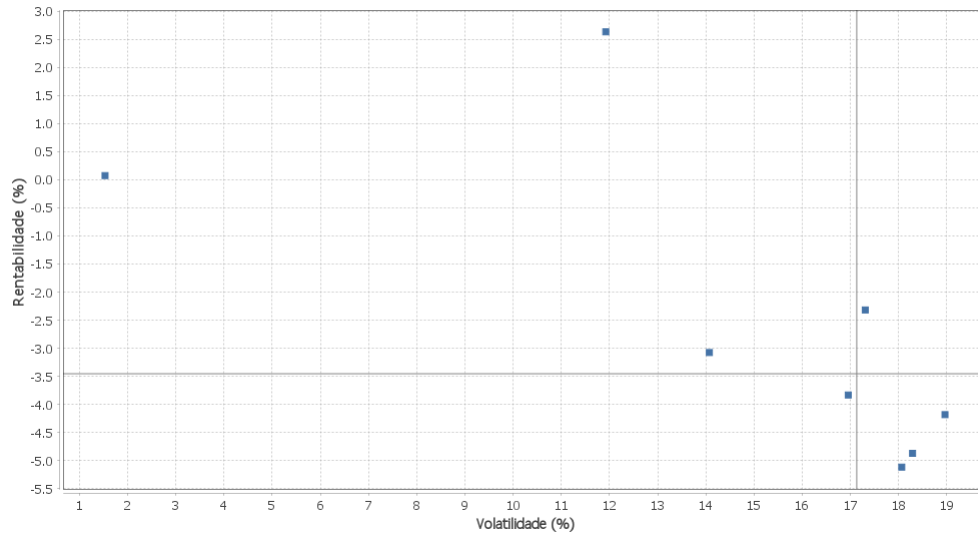
NOBRES - No Mês



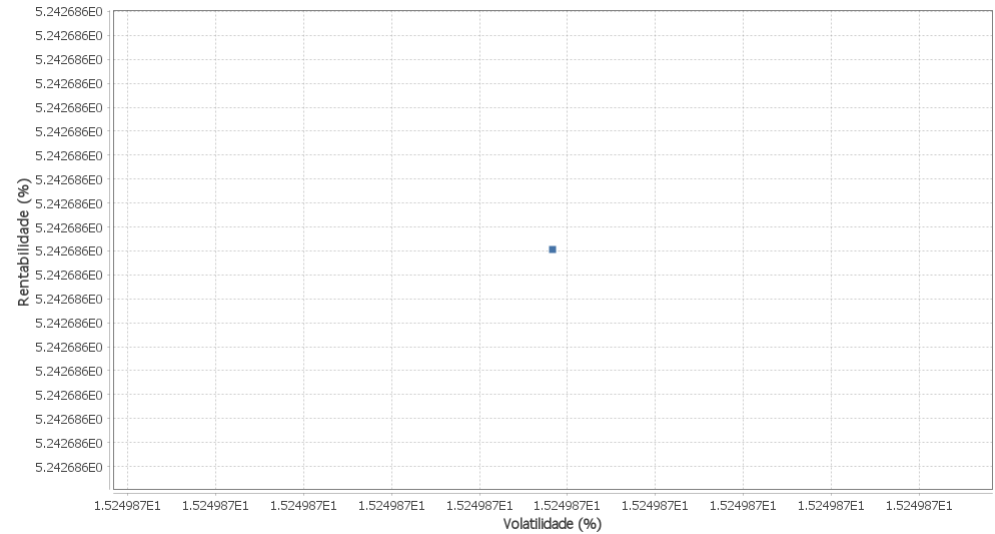
Renda Fixa - No Mês



Renda Variável e Investimentos Estruturados - No Mês



Investimentos no Exterior - No Mês



EXTRATO CONSOLIDADO DE ATIVOS

Horizonte: 21 dias / Nível de Confiança: 95,0%

Value-At-Risk (R\$): 562.911,10

Value-At-Risk: 1,93%

| Ativo   | Estratégia              | Volatilidade | VaR  | CVaR  | Sharpe | Rent. | Valor(R\$)   | % Carteira |
|---|-------------------------|--------------|------|-------|--------|-------|--------------|------------|
| BB PREV RF FLUXO FIC                                | Artigo 7º IV, Alínea a  | 0,01         | 0,02 | -0,00 | -8,58  | 0,25  | 1.136.609,91 | 3,89       |
| SICREDI FI RF PERFORMANCE LP                        | Artigo 7º IV, Alínea a  | 0,02         | 0,04 | -0,00 | 1,45   | 0,38  | 1.008.432,22 | 3,45       |
| FI CAIXA BRASIL RENDA FIXA REFERENCIADO DI LP       | Artigo 7º IV, Alínea a  | 0,11         | 0,05 | 0,00  | 0,84   | 0,45  | 41.894,52    | 0,14       |
| FI CAIXA BRASIL IRF-M 1 TÍTULOS PÚBLICOS RF         | Artigo 7º I, Alínea b   | 0,48         | 0,17 | 0,00  | -0,39  | 0,17  | 110.835,05   | 0,38       |
| BB PREV MULTIMERCADO FI LP                          | Artigo 8º III           | 1,53         | 0,55 | 0,01  | -0,18  | 0,07  | 905.598,74   | 3,10       |
| BB PREVIDENCIARIO RF TIT PUB X FI                   | Artigo 7º I, Alínea b   | 1,62         | 1,13 | 0,05  | -0,05  | 0,27  | 1.621.333,55 | 5,55       |
| FI CAIXA BRASIL IDKA IPCA 2A TÍTULOS PÚBLICOS RF LP | Artigo 7º I, Alínea b   | 2,01         | 1,28 | 0,03  | -0,21  | -0,06 | 986.972,15   | 3,38       |
| BB PREV RF IMA-B 5 LP FIC FI                        | Artigo 7º I, Alínea b   | 2,14         | 1,36 | 0,00  | -0,16  | 0,02  | 42.317,64    | 0,14       |
| BRADESCO FIC FI RF ALOCAÇÃO DINAMICA                | Artigo 7º IV, Alínea a  | 2,17         | 1,28 | 0,02  | -0,26  | -0,20 | 453.142,30   | 1,55       |
| BB PREV RF ALOCAÇÃO ATIVA FIC FI                    | Artigo 7º I, Alínea b   | 2,41         | 1,20 | 0,16  | -0,25  | -0,25 | 4.505.179,55 | 15,41      |
| BB PREV RF IRF-M                                    | Artigo 7º I, Alínea b   | 2,70         | 1,25 | 0,13  | -0,32  | -0,50 | 3.872.389,79 | 13,25      |
| SICREDI FC FI INSTITUCIONAL RF IMA B LP             | Artigo 7º III, Alínea a | 4,19         | 2,33 | 0,36  | -0,17  | -0,35 | 5.052.817,28 | 17,29      |
| FI CAIXA BRASIL IMA B 5+ TÍTULOS PÚBLICOS RF LP     | Artigo 7º I, Alínea b   | 6,44         | 3,39 | 0,45  | -0,17  | -0,76 | 4.451.035,05 | 15,23      |
| SICREDI - FI MULTIMERCADO BOLSA AMERICANA LP        | Artigo 8º III           | 11,92        | 6,35 | 0,07  | 0,19   | 2,63  | 646.155,51   | 2,21       |
| ITAU ACOES DUNAMIS FIC                              | Artigo 8º II, Alínea a  | 14,07        | 6,76 | 0,08  | -0,24  | -3,08 | 455.712,56   | 1,56       |
| BB AÇÕES ESG GLOBAIS FIC FIA - BDR NÍVEL I          | Artigo 9º A, III        | 15,25        | 8,40 | -0,01 | 0,32   | 5,24  | 734.736,05   | 2,51       |
| ITAU AÇÕES MOMENTO 30 FIC FI                        | Artigo 8º II, Alínea a  | 16,95        | 6,93 | 0,08  | -0,25  | -3,83 | 501.901,25   | 1,72       |
| BB AÇÕES VALOR FIC FIA                              | Artigo 8º II, Alínea a  | 17,31        | 7,36 | 0,01  | -0,15  | -2,32 | 66.750,12    | 0,23       |
| SICREDI SCHROEDERS IBOVESPA - FIA                   | Artigo 8º II, Alínea a  | 18,07        | 7,09 | 0,18  | -0,30  | -5,12 | 982.208,16   | 3,36       |
| BRADESCO F I A SELECTION                            | Artigo 8º II, Alínea a  | 18,29        | 7,05 | 0,10  | -0,29  | -4,87 | 547.611,46   | 1,87       |
| BB AÇÕES GOVERNANÇA FI                              | Artigo 8º I, Alínea a   | 18,96        | 6,51 | 0,19  | -0,24  | -4,18 | 1.105.780,37 | 3,78       |